



ÅRSREGNSKAPET FOR REGNSKAPSÅRET 2017 - GENERELL INFORMASJON

Enheten

Organisasjonsnummer: 992 461 357
Organisasjonsform: Aksjeselskap
Foretaksnavn: Z ELEKTRO AS
Forretningsadresse: Rødmyrsvingen 84
3735 SKIEN

Regnskapsår

Årsregnskapets periode: 01.01.2017 - 31.12.2017

Konsern

Morselskap i konsern: Nei

Regnskapsregler

Regler for små foretak benyttet: Ja
Benyttet ved utarbeidelsen av årsregnskapet til selskapet: Regnskapslovens alminnelige regler

Årsregnskapet fastsatt av kompetent organ

Bekreftet av representant for selskapet: Espen Alexander Utzig
Dato for fastsettelse av årsregnskapet: 29.06.2018

Grunnlag for avgivelse

År 2017: Årsregnskapet er elektronisk innlevert
År 2016: Tall er hentet fra elektronisk innlevert årsregnskap fra 2017

Det er ikke krav til at årsregnskapet m.v. som sendes til Regnskapsregisteret er undertegnet. Kontrollen på at dette er utført ligger hos revisor/enhetens øverste organ. Sikkerheten ivaretas ved at innsender har rolle/rettighet for innsending av årsregnskapet via Altinn, og ved at det bekreftes at årsregnskapet er fastsatt av kompetent organ.

Brønnøysundregistrene, 07.08.2019



Resultatregnskap

Beløp i: NOK	Note	2017	2016
RESULTATREGNSKAP			
Inntekter			
Salgsinntekt	1	19 302 958	17 588 353
Sum inntekter		19 302 958	17 588 353
Kostnader			
Varekostnad		6 435 717	5 920 123
Lønnskostnad	2	8 818 940	7 877 736
Avskrivning på varige driftsmidler og immaterielle eiendeler	4	104 033	79 489
Annen driftskostnad	2, 4, 12	2 682 566	2 506 016
Sum kostnader		18 041 256	16 383 364
Driftsresultat		1 261 701	1 204 990
Finansinntekter og finanskostnader			
Annen renteinntekt		42 274	1 337
Annen finansinntekt		68 624	16 704
Sum finansinntekter		110 898	18 041
Nedskrivning av finansielle eiendeler	11		
Annen rentekostnad	10	6 425	16 598
Annen finanskostnad		3 750	2 750
Sum finanskostnader		10 175	19 348
Netto finans		100 724	-1 307
Ordinært resultat før skattekostnad		1 362 425	1 203 682
Skattekostnad på ordinært resultat	3	323 570	313 449
Ordinært resultat etter skattekostnad		1 038 855	890 233
Årsresultat		1 038 855	890 233
Årsresultat etter minoritetsinteresser		1 038 855	890 233
Totalresultat		1 038 855	890 233



Resultatregnskap

Beløp i: NOK	Note	2017	2016
Overføringer og disponeringer			
Utbytte		1 000 000	1 000 000
Overføringer til/fra annen egenkapital		38 855	-109 767
Sum overføringer og disponeringer	7	1 038 855	890 233



Balanse

Beløp i: NOK	Note	2017	2016
BALANSE - EIENDELER			
Anleggsmidler			
Immaterielle eiendeler			
Utsatt skattefordel	3	269 573	304 153
Goodwill	4		
Sum immaterielle eiendeler		269 573	304 153
Varige driftsmidler			
Driftsløsøre, inventar, verktøy, kontormaskiner og lignende	4	398 935	112 634
Sum varige driftsmidler		398 935	112 634
Finansielle anleggsmidler			
Investeringer i aksjer og andeler	11	32 624	224 376
Sum finansielle anleggsmidler		32 624	224 376
Sum anleggsmidler		701 133	641 163
Omløpsmidler			
Varer			
Sum varer	10	176 014	218 495
Fordringer			
Kundefordringer	10, 12	2 772 994	3 129 922
Andre fordringer	9	1 075 622	767 479
Sum fordringer		3 848 616	3 897 401
Bankinnskudd, kontanter og lignende			
Bankinnskudd, kontanter og lignende	5, 10	4 110 936	3 132 246
Sum bankinnskudd, kontanter og lignende		4 110 936	3 132 246
Sum omløpsmidler		8 135 567	7 248 142
SUM EIENDELER		8 836 699	7 889 305

BALANSE - EGENKAPITAL OG GJELD



Balanse

Beløp i: NOK	Note	2017	2016
Egenkapital			
Innskutt egenkapital			
Selskapskapital		1 000 000	1 000 000
Sum innskutt egenkapital	7, 8	1 000 000	1 000 000
Opptjent egenkapital			
Annen egenkapital		1 483 299	1 444 443
Sum opptjent egenkapital	7	1 483 299	1 444 443
Sum egenkapital		2 483 299	2 444 443
Gjeld			
Langsiktig gjeld			
Annen langsiktig gjeld			
Gjeld til kredittinstitusjoner	10		175 541
Sum annen langsiktig gjeld			175 541
Sum langsiktig gjeld		0	175 541
Kortsiktig gjeld			
Leverandørgjeld		1 770 384	1 245 737
Betalbar skatt	3	288 990	252 296
Skyldige offentlige avgifter	5	1 256 013	1 008 927
Utbytte	7	1 000 000	1 000 000
Annen kortsiktig gjeld	6	2 038 014	1 762 362
Sum kortsiktig gjeld		6 353 401	5 269 321
Sum gjeld		6 353 401	5 444 862
SUM EGENKAPITAL OG GJELD		8 836 699	7 889 305



REVISJONSSSELKAPET AS

Medlem av
Den norske revisorforening

Til generalforsamlingen i
Z Elektro AS

UAVHENGIG REVISORS BERETNING

Uttalelse om revisjonen av årsregnskapet

Konklusjon

Vi har revidert Z Elektro AS' årsregnskap som viser et overskudd på kr 1 038 855. Årsregnskapet består av balanse per 31. desember 2017, resultatregnskap for regnskapsåret avsluttet per denne datoen, og noter til årsregnskapet, herunder et sammendrag av viktige regnskapsprinsipper.

Etter vår mening er det medfølgende årsregnskapet avgitt i samsvar med lov og forskrifter og gir et rettviseende bilde av selskapets finansielle stilling per 31. desember 2017, og av dets resultater for regnskapsåret avsluttet per denne datoen i samsvar med regnskapslovens regler og god regnskapsskikk i Norge.

Grunnlag for konklusjonen

Vi har gjennomført revisjonen i samsvar med lov, forskrift og god revisjonsskikk i Norge, herunder de internasjonale revisjonsstandardene (ISA-ene). Våre oppgaver og plikter i henhold til disse standardene er beskrevet i Revisors oppgaver og plikter ved revisjon av årsregnskapet. Vi er uavhengige av selskapet slik det kreves i lov og forskrift, og vi har overholdt våre øvrige etiske forpliktelser i samsvar med disse kravene. Etter vår oppfatning er innhentet revisjonsbevis tilstrekkelig og hensiktsmessig som grunnlag for vår konklusjon.

Øvrig informasjon

Ledelsen er ansvarlig for øvrig informasjon. Øvrig informasjon består av årsberetningen, men inkluderer ikke årsregnskapet og revisjonsberetningen.

Vår uttalelse om revisjonen av årsregnskapet dekker ikke øvrig informasjon, og vi attesterer ikke den øvrige informasjonen.

I forbindelse med revisjonen av årsregnskapet er det vår oppgave å lese øvrig informasjon med det formål å vurdere hvorvidt det foreligger vesentlig inkonsistens mellom øvrig informasjon og årsregnskapet, kunnskap vi har opparbeidet oss under revisjonen, eller hvorvidt den tilsynelatende inneholder vesentlig feilinformasjon. Dersom vi hadde konkludert med at den øvrige informasjonen inneholder vesentlig feilinformasjon, er vi pålagt å rapportere det. Vi har ingenting å rapportere i så henseende.

www.revisjonsselskapet.no

POST- OG KONTORADRESSE:
Lyngbakkvegen 5
3736 Skien
Tlf. 35 56 84 60

AVD. BØ:
Bøgata 52
3800 Bø i Telemark
Tlf. 35 95 06 92

FORETAKSREGISTERET:
NO 974 481 596 MVA
E-post: firmapost@revisjonsselskapet.no



REVISJONSSSELKAPET AS

Medlem av
Den norske revisorforening

Styrets og daglig leders ansvar for årsregnskapet

Styret og daglig leder (ledelsen) er ansvarlig for å utarbeide årsregnskapet i samsvar med lov og forskrifter, herunder for at det gir et rettviseende bilde i samsvar med regnskapslovens regler og god regnskapsskikk i Norge. Ledelsen er også ansvarlig for slik intern kontroll som den finner nødvendig for å kunne utarbeide et årsregnskap som ikke inneholder vesentlig feilinformasjon, verken som følge av misligheter eller utilsiktede feil.

Ved utarbeidelsen av årsregnskapet må ledelsen ta standpunkt til selskapets evne til fortsatt drift og opplyse om forhold av betydning for fortsatt drift. Forutsetningen om fortsatt drift skal legges til grunn for årsregnskapet så lenge det ikke er sannsynlig at virksomheten vil bli avvirket.

Revisors oppgaver og plikter ved revisjonen av årsregnskapet

Vårt mål er å oppnå betryggende sikkerhet for at årsregnskapet som helhet ikke inneholder vesentlig feilinformasjon, verken som følge av misligheter eller utilsiktede feil, og å avgi en revisjonsberetning som inneholder vår konklusjon. Betryggende sikkerhet er en høy grad av sikkerhet, men ingen garanti for at en revisjon utført i samsvar med lov, forskrift og god revisjonsskikk i Norge, herunder ISA-ene, alltid vil avdekke vesentlig feilinformasjon som eksisterer. Feilinformasjon kan oppstå som følge av misligheter eller utilsiktede feil. Feilinformasjon blir vurdert som vesentlig dersom den enkeltvis eller samlet med rimelighet kan forventes å påvirke økonomiske beslutninger som brukerne foretar basert på årsregnskapet.

For videre beskrivelse av revisors oppgaver og plikter vises det til <https://revisorforeningen.no/revisjonsberetninger>.

Uttalelse om øvrige lovmessige krav


Konklusjon om årsberetningen

Basert på vår revisjon av årsregnskapet som beskrevet ovenfor, mener vi at opplysningene i årsberetningen om årsregnskapet og forutsetningen om fortsatt drift er konsistente med årsregnskapet og i samsvar med lov og forskrifter.

Konklusjon om registrering og dokumentasjon

Basert på vår revisjon av årsregnskapet som beskrevet ovenfor, og kontrollhandlinger vi har funnet nødvendig i henhold til internasjonal standard for attestasjonsoppdrag (ISAE) 3000 «Attestasjonsoppdrag som ikke er revisjon eller forenklet revisorkontroll av historisk finansiell informasjon», mener vi at ledelsen har oppfylt sin plikt til å sørge for ordentlig og oversiktlig registrering og dokumentasjon av selskapets regnskapsopplysninger i samsvar med lov og god bokføringsskikk i Norge.

Skien, den 30. mai 2018
REVISJONSSSELKAPET AS


Svein G Foss
Registrert revisor



Z Elektro AS

org.nr. 992 461 357

Årsberetning for 2017

Z Elektro AS har i 2017 drevet virksomhet innenfor elektrotekniske entrepriser av alle slag. Virksomheten drives fra Skien kommune og hadde ved årsskiftet 15 ansatte.

Arbeidsmiljøet anses som godt. Selskapet har gjennom 2017 hatt et normalt sykefravær. Det er ikke registrert noen påførte skader eller ulykker i arbeidet.

Alle forhold er lagt til rette i selskapet for å forhindre forskjellsbehandling i strid med lov om likestilling mellom kjønnene.

Selskapets virksomhet forurensar ikke det ytre miljø.

Selskapet har ingen aktivitet innen forskning og utvikling.

Omsetningen i 2017 var kr.19,3 mill. mot kr. 17,6 mill. i 2016. Årsresultatet viser et overskudd på kr. 1 038 855, mot et overskudd på kr. 890 233 i 2016. Ved utgangen av året var totalkapitalen på kr. 8,8 mill, mot kr. 7,9 mill. i 2016. Egenkapitalandelen ble redusert fra 30,98 % i 2016 til 28,1 % i 2017. Selskapet har god likviditet og en sunn finansiering.

Etter styrets vurdering er forutsetningene for fortsatt drift realistiske og regnskapet er avlagt under forutsetning av fortsatt drift.


Etter styrets oppfatning gir det fremlagte resultatregnskap og balanse for regnskapsåret 2017 med tilhørende noter et rettviseende bilde av selskapets stilling og resultatet av virksomheten.


Styret foreslår at det fremlagte årsregnskap fastsettes som selskapets regnskap.


Etter utgangen av regnskapsåret har det ikke inntruffet forhold som det ikke er tatt hensyn til i årsoppgjøret og som er viktig for å bedømme selskapets resultat og stilling.

Styret foreslår at årets resultat disponeres som vist i regnskapet.

Skien 30. mai 2018


Leopold Axel Løvenskiold
styreleder


Espen Alexander Utzig
daglig leder / styremedlem


Kjetil Ditlefsen
styremedlem




Resultatregnskap			
Z Elektro AS			
Driftsinntekter og driftskostnader	Note	2017	2016
Salgsinntekt	1	19 302 958	17 588 353
Sum driftsinntekter		<u>19 302 958</u>	<u>17 588 353</u>
Varekostnad		6 435 717	5 920 123
Lønnskostnad	2	8 818 940	7 877 736
Avskrivning av driftsmidler og immaterielle eiendeler	4	104 033	79 489
Annen driftskostnad	2, 4, 12	2 682 566	2 506 016
Sum driftskostnader		<u>18 041 256</u>	<u>16 383 364</u>
DRIFTSRESULTAT		<u>1 261 701</u>	<u>1 204 990</u>
Finansinntekter og finanskostnader			
Renteinntekter		42 274	1 337
Annen finansinntekt		68 624	16 704
Rentekostnader	10	6 425	16 598
Annen finanskostnad		3 750	2 750
Resultat av finansposter		<u>100 724</u>	<u>-1 307</u>
RESULTAT FØR SKATT		1 362 425	1 203 682
Skattekostnad på ordinært resultat	3	323 570	313 449
ÅRSRESULTAT		<u>1 038 855</u>	<u>890 233</u>
OVERFØRINGER			
Avsatt til utbytte		1 000 000	1 000 000
Avsatt til annen egenkapital		38 855	-109 767
SUM OVERFØRINGER	7	<u>1 038 855</u>	<u>890 233</u>



Balanse			
Z Elektro AS			
EIENDELER	Note	2017	2016
Anleggsmidler			
Immaterielle eiendeler			
Utsatt skattefordel	3	269 573	304 153
Sum immaterielle eiendeler		<u>269 573</u>	<u>304 153</u>
Varige driftsmidler			
Driftsløsøre, inventar o.a. utstyr	4	398 935	112 634
Sum varige driftsmidler		<u>398 935</u>	<u>112 634</u>
Finansielle anleggsmidler			
Investeringer i aksjer og andeler	11	32 624	224 376
Sum finansielle anleggsmidler		<u>32 624</u>	<u>224 376</u>
Sum anleggsmidler		<u>701 133</u>	<u>641 163</u>
Omløpsmidler			
Lager av varer og annen beholdning	10	176 014	218 495
Fordringer			
Kundefordringer	10, 12	2 772 994	3 129 922
Andre kortsiktige fordringer	9	1 075 622	767 479
Sum fordringer		<u>3 848 616</u>	<u>3 897 401</u>
Bankinnskudd, kontanter o.l.	5, 10	4 110 936	3 132 246
Sum omløpsmidler		<u>8 135 567</u>	<u>7 248 142</u>
SUM EIENDELER		<u>8 836 699</u>	<u>7 889 305</u>



Balanse			
Z Elektro AS			
EGENKAPITAL OG GJELD	Note	2017	2016
Innskutt egenkapital			
Aksjekapital		1 000 000	1 000 000
Sum innskutt egenkapital	7, 8	<u>1 000 000</u>	<u>1 000 000</u>
Opptjent egenkapital			
Annen egenkapital		1 483 299	1 444 443
Sum opptjent egenkapital	7	<u>1 483 299</u>	<u>1 444 443</u>
Sum egenkapital		<u>2 483 299</u>	<u>2 444 443</u>
Gjeld			
Annen langsiktig gjeld			
Gjeld til kredittinstitusjoner	10	0	175 541
Sum annen langsiktig gjeld		<u>0</u>	<u>175 541</u>
Kortsiktig gjeld			
Leverandørgjeld		1 770 384	1 245 737
Betalbar skatt	3	288 990	252 296
Skyldig offentlige avgifter	5	1 256 013	1 008 927
Utbytte	7	1 000 000	1 000 000
Annen kortsiktig gjeld	6	2 038 014	1 762 362
Sum kortsiktig gjeld		<u>6 353 401</u>	<u>5 269 321</u>
Sum gjeld		<u>6 353 401</u>	<u>5 444 862</u>
SUM EGENKAPITAL OG GJELD		<u>8 836 699</u>	<u>7 889 305</u>
Skien, 30.05.2018			
Styret i Z Elektro AS			
 Leopold Axel Løvenskiold Styrets leder	 Espen Alexander Utzig Daglig leder	 Kjetil Ditlefsen styremedlem	
Z Elektro AS			Side 2



Note 1 Regnskapsprinsipper

Årsregnskapet er satt opp i samsvar med regnskapsloven og NRS 8 - God regnskapsskikk for små foretak.

Hovedregel for vurdering og klassifisering av eiendeler og gjeld

Eiendeler bestemt til varig eie eller bruk er klassifisert som anleggsmidler. Andre eiendeler er klassifisert som omløpsmidler. Fordringer som skal tilbakebetales innen et år er uansett klassifisert som omløpsmidler. Ved klassifisering av kortsiktig og langsiktig gjeld er analoge kriterier lagt til grunn.

Anleggsmidler vurderes til anskaffelseskost, men nedskrives til virkelig verdi når verdifallet forventes ikke å være forbigående. Anleggsmidler med begrenset økonomisk levetid avskrives planmessig. Langsiktig gjeld balanseføres til nominelt mottatt beløp på etableringstidspunktet. Langsiktig gjeld oppskrives ikke til verdi som følge av renteendring.

Omløpsmidler vurderes til laveste av anskaffelseskost og virkelig verdi. Kortsiktig gjeld balanseføres til nominelt mottatt beløp på etableringstidspunktet. Kortsiktig gjeld oppskrives ikke til virkelig verdi som følge av renteendring.

Enkelte poster er vurdert etter andre regler, og redegjøres for nedenfor.

Varige driftsmidler

Varige driftsmidler avskrives over forventet økonomisk levetid. Avskrivningene er som hovedregel fordelt lineært over antatt økonomisk levetid.

Fordringer

Kundefordringer og andre fordringer oppføres til pålydende. Kundefordringer vurderes årlig i forhold til tap på fordringer.

Skatter

Skatter kostnadsføres når de påløper, det vil si at skattekostnaden er knyttet til det regnskapsmessige resultat før skatt.

Skattekostnaden består av betalbar skatt (skatt på årets skattepliktige inntekt) og endring i netto utsatt skatt. Utsatt skatt og utsatt skattefordel er presentert netto i balansen.

Inntekter

Inntektene regnskapsføres i takt med opptjeningen.

Varelager

Innkjøpte varer for videresalg er vurdert til anskaffelseskost. Det er ikke foretatt nedskrivning for ukurans.



Note 2 Lønnskostnader, antall ansatte, godtgjørelser, lån til ansatte m.v.

Lønnskostnader	2017	2016
Lønninger	7 286 393	6 446 317
Arbeidsgiveravgift	1 072 936	954 121
Obligatorisk tjenestepensjon	128 349	70 002
Andre ytelser	331 263	407 297
Sum	8 818 940	7 877 736

Gjennomsnittlig antall ansatte 13 13

Selskapet er pliktig til å ha tjenestepensjonsordning etter lov om obligatorisk tjenestepensjon. Ordningen er opprettet og oppfyller kravene etter denne loven.

Ytelser til ledende personer	Daglig leder	Styret
Lønn	1 708 909	0
Annen godtgjørelse	127 462	0

Revisor

Kostnadsført revisjonshonorar for 2017 utgjør kr 24 700 ekskl.mva. Hvorav hele beløpet gjelder ordinær revisjon.

Note 3 Skatt

Årets skattekostnad fremkommer slik:	2017	2016
Betalbar skatt på årets resultat	288 990	252 296
Brutto endring utsatt skatt	34 580	61 151
Skattekostnad ordinært resultat	323 570	313 449

Betalbar skatt i årets skattekostnad fremkommer slik:

Ordinært resultat før skattekostnad	1 362 425	1 203 682
Permanente forskjeller	-63 049	-576
Endring midlertidige forskjeller	-95 249	-193 921
Grunnlag betalbar skatt i resultatregnskapet	1 204 127	1 009 185
Anvendelse av fremførbart underskudd	0	0
Grunnlag betalbar skatt	1 204 127	1 009 185
Skatt, 24%	288 990	252 296
Betalbar skatt på årets resultat	288 990	252 296

Betalbar skatt i balansen fremkommer slik:

Betalbar skatt på årets resultat	288 990	252 296
Sum betalbar skatt	288 990	252 296



Spesifikasjon av grunnlag for utsatt skatt:

	2017	2016	Endring
Forskjeller som utlignes:			
Driftsmidler	-918 566	-1 148 042	229 476
Kundefordringer	-300 000	-177 402	-122 599
Varebeholdning	0	0	0
Gevinst- og tapskonto	46 510	58 138	-11 628
Sum	-1 172 055	-1 267 305	95 249
Utsatt skatt/skattefordel	-269 573	-304 153	34 580

Note 4 Varige driftsmidler

	Inventar				Sum
	Goodwill	o.a. utstyr	Varebiler	Kunst	
Anskaffelseskost 01.01.	7 638 000	266 144	303 903	55 980	8 264 027
Tilgang kjøpte driftsmidler	0	0	502 845	0	502 845
Avgang	0	0	-112 510	0	-112 510
Anskaffelseskost 31.12.	7 638 000	266 144	694 238	55 980	8 654 362
Avskrivninger, nedskrivninger etc. pr. 01.01.	-7 638 000	-225 558	-287 835	0	-8 151 393
Tilbakeført avskr. fra tidligere år ifm. salg	0	0	0	0	0
Årets avskrivninger	0	-16 227	-87 806	0	-104 033
Balanseført verdi pr 31.12.2017	0	24 359	318 596	55 980	398 935

Økonomisk levetid	3-5 år	3-5 år	-
Avskrivningsplan	Lineær	Lineær	-

Note 5 Bankinnskudd, kontanter, o.l.

Total likviditetsbeholdning pr. 31.12.2017:	4 110 936
Herav bundne bankinnskudd:	524 720

Det er innsatt tilstrekkelig på skattetrekkskontoen til å dekke forpliktelser pr. 31.12.2017.

Note 6 Annen kortsiktig gjeld

	2017	2016
Påløpne feriepenger	705 006	623 098
Avsetning tantieme	1 000 000	912 800
Annen påløpt kostnad	333 008	226 464
Sum annen kortsiktig gjeld	2 038 014	1 762 362



Note 7 Egenkapital

	Aksjekapital	Annen egenkapital	Sum
<i>Årets endring i egenkapital</i>			
Egenkapital 01.01.	1 000 000	1 444 443	2 444 443
Årsresultat	0	1 038 855	1 038 855
Utbytte på årets resultat	0	-1 000 000	-1 000 000
Egenkapital 31. desember 2017	1 000 000	1 483 299	2 483 299

Note 8 Aksjekapital og aksjonærinformasjon

Aksjekapitalen i Z Elektro AS pr. 31.12.2017 består av følgende aksjeklasser:

	Antall	Pålydende	Balanseført
Ordinære aksjer	100 000	10	1 000 000

Eierstruktur:

Aksjonærene i Z Elektro AS AS pr. 31.12.2017 var :

	Antall aksjer	Stemmeandel	Eierandel
Z Elektro Holding AS	53 000	53,0 %	53,0 %
Garmo Holding AS	5 000	5,0 %	5,0 %
LAL Holding AS	31 000	31,0 %	31,0 %
CB International AS	6 000	6,0 %	6,0 %
KLF Holding AS	5 000	5,0 %	5,0 %
Totalt antall aksjer	100 000	100,0 %	100,0 %

Note 9 Andre fordringer

	2017	2016
Fordringer ansatte	8 572	3 770
Fordring på Z Elektro Holding AS	231 809	231 809
Fordring på Håndverkatelier DUB AS	7 056	0
Forskuddsbetalt leasing på varebiler	84 445	127 222
Leverandørbonus til gode	662 938	339 800
Andre forskuddsbetalinger	80 803	64 877
Sum andre fordringer	1 075 622	767 479



Note 10 Pantstillelser

Kassekredittlimit på kr. 1 000 000 er sikret med pant i varelager og factoring. Pr. 31.12.17 er kassekredittkontoen positiv med kr. 53 747.

Langsiktig lån til bankforbindelse er nedbetalt i 2017. Lånet var sikret med pant i varelager og factoring. Det er betalt kr. 3 087 i renter på det langsiktige lånet i 2017.

Leasingavtaler på varebiler er sikret med pant i leieavtale.

Note 11 Investeringer i aksjer og andeler

	Bokført	Eierandel
Investering i aksjer		
Elscoop AS	32 624	5,26 %
Sum bokført verdi per 31.12.2017	32 624	

Note 12 Andre kortsiktige fordringer

Avsetning tap på kundefordringer per 01.01.2017	177 402
Årets avsetning for tap på kundefordringer	122 598
Sum avsetning tap på kundefordringer per 31.12.2017	300 000