



## ÅRSREGNSKAPET FOR REGNSKAPSÅRET 2020 - GENERELL INFORMASJON

### Enheten

Organisasjonsnummer: 971 041 692  
Organisasjonsform: Interkommunalt selskap  
Foretaksnavn: RENOVASJONSSELSKAPET GLØR IKS  
Forretningsadresse: Åsmarkvegen 301  
2614 LILLEHAMMER

### Regnskapsår

Årsregnskapets periode: 01.01.2020 - 31.12.2020

### Konsern

Mørselskap i konsern: Ja  
Konsernregnskap lagt ved: Ja

### Regnskapsregler

Regler for små foretak benyttet: Ja  
Benyttet ved utarbeidelsen av årsregnskapet til selskapet: Regnskapslovens alminnelige regler  
Benyttet ved utarbeidelsen av årsregnskapet til konsernet: Regnskapslovens alminnelige regler

### Årsregnskapet fastsatt av kompetent organ

Bekreftet av representant for selskapet: Inge Morten Haave  
Dato for fastsettelse av årsregnskapet: 24.03.2021

### Grunnlag for avgivelse

År 2020: Årsregnskapet er elektronisk innlevert  
År 2019: Tall er hentet fra elektronisk innlevert årsregnskap fra 2020

*Det er ikke krav til at årsregnskapet m.v. som sendes til Regnskapsregisteret er undertegnet. Kontrollen på at dette er utført ligger hos revisor/enhetens øverste organ. Sikkerheten ivaretas ved at innsender har rolle/rettighet for innsending av årsregnskapet via Altinn, og ved at det bekreftes at årsregnskapet er fastsatt av kompetent organ.*

Brønnøysundregistrene, 19.08.2022



## Resultatregnskap

Beløp i: NOK	Note	2020	2019
<b>RESULTATREGNSKAP</b>			
<b>Inntekter</b>			
Salgsinntekt		48 697 787	51 900 525
Annen driftsinntekt		65 658 744	60 714 844
<b>Sum inntekter</b>		<b>114 356 531</b>	<b>112 615 369</b>
<b>Kostnader</b>			
Varekostnad		31 142 329	33 813 404
Lønnskostnad	1	39 865 562	38 862 263
Avskrivning på driftsmidler og immaterielle eiendeler	8	9 892 710	10 936 727
Nedskrivning av varige driftsmidler og immaterielle eiendeler	8		1 785 469
Annen driftskostnad	5	32 401 072	24 311 191
<b>Sum kostnader</b>		<b>113 301 673</b>	<b>109 709 054</b>
<b>Driftsresultat</b>		<b>1 054 858</b>	<b>2 906 315</b>
<b>Finansinntekter og finanskostnader</b>			
Inntekt på investering i datter-/tilknyttet selskap		237 000	662 842
Annen renteinntekt		236 678	341 056
Annen finansinntekt		429 662	800 135
<b>Sum finansinntekter</b>		<b>903 340</b>	<b>1 804 033</b>
Nedskrivning av finansielle eiendeler		1 626 173	
Annen rentekostnad		35 388	25 890
Annen finanskostnad		326	418
<b>Sum finanskostnader</b>		<b>1 661 887</b>	<b>26 308</b>
<b>Netto finans</b>		<b>-758 547</b>	<b>1 777 725</b>
<b>Ordinært resultat før skattekostnad</b>		<b>296 311</b>	<b>4 684 040</b>
Skattekostnad på ordinært resultat	9	189 736	611 422
<b>Ordinært resultat etter skattekostnad</b>		<b>106 575</b>	<b>4 072 618</b>
<b>Årsresultat</b>		<b>106 575</b>	<b>4 072 618</b>
<b>Overføringer og disponeringer</b>			



## Resultatregnskap

<b>Beløp i: NOK</b>	<b>Note</b>	<b>2020</b>	<b>2019</b>
Annen egenkapital		106 574	4 072 617
<b>Sum overføringer og disponeringer</b>		<b>106 574</b>	<b>4 072 617</b>



### Balanse

Beløp i: NOK	Note	2020	2019
<b>BALANSE - EIENDELER</b>			
<b>Anleggsmidler</b>			
<b>Immaterielle eiendeler</b>			
Utsatt skattefordel	10	6 844 118	7 033 854
<b>Sum immaterielle eiendeler</b>		<b>6 844 118</b>	<b>7 033 854</b>
<b>Varige driftsmidler</b>			
Tomter, bygninger og annen fast eiendom	8	70 890 053	50 194 375
Driftsløsøre, inventar, verktøy, kontormaskiner, ol.	8	15 754 633	15 389 136
<b>Sum varige driftsmidler</b>		<b>86 644 686</b>	<b>65 583 511</b>
<b>Finansielle anleggsmidler</b>			
Investering i datterselskap	6	100 000	100 000
Investeringer i tilknyttet selskap	7	5 104 731	6 730 904
Investeringer i aksjer og andeler		82 681	82 681
Andre fordringer		1 492 264	1 374 664
<b>Sum finansielle anleggsmidler</b>		<b>6 779 676</b>	<b>8 288 249</b>
<b>Sum anleggsmidler</b>		<b>100 268 480</b>	<b>80 905 614</b>
<b>Omløpsmidler</b>			
<b>Varer</b>			
<b>Fordringer</b>			
Kundefordringer	11	7 526 299	6 234 777
Andre fordringer		15 022 993	7 716 490
<b>Sum fordringer</b>		<b>22 549 292</b>	<b>13 951 267</b>
<b>Investeringer</b>			
Markedsbaserte aksjer	14	11 876 135	15 756 249
<b>Sum investeringer</b>		<b>11 876 135</b>	<b>15 756 249</b>
<b>Bankinnskudd, kontanter og lignende</b>			
Bankinnskudd, kontanter og lignende	12	28 970 713	19 512 521
<b>Sum bankinnskudd, kontanter og lignende</b>		<b>28 970 713</b>	<b>19 512 521</b>



## Balanse

Beløp i: NOK	Note	2020	2019
Sum omløpsmidler		63 396 140	49 220 037
<b>SUM EIENDELER</b>		<b>163 664 620</b>	<b>130 125 651</b>
<b>BALANSE - EGENKAPITAL OG GJELD</b>			
<b>Egenkapital</b>			
<b>Innskutt egenkapital</b>			
<b>Opptjent egenkapital</b>			
Annen egenkapital	13	93 708 543	93 601 969
<b>Sum opptjent egenkapital</b>		<b>93 708 543</b>	<b>93 601 969</b>
<b>Sum egenkapital</b>	13	<b>93 708 543</b>	<b>93 601 969</b>
<b>Gjeld</b>			
<b>Langsiktig gjeld</b>			
Pensjonsforpliktelser		10 531 358	10 490 443
Andre avsetninger for forpliktelser		9 333 200	7 853 461
<b>Sum avsetninger for forpliktelser</b>		<b>19 864 558</b>	<b>18 343 904</b>
<b>Annen langsiktig gjeld</b>			
Gjeld til kredittinstitusjoner	15	25 000 000	
<b>Sum annen langsiktig gjeld</b>		<b>25 000 000</b>	
<b>Sum langsiktig gjeld</b>		<b>44 864 558</b>	<b>18 343 904</b>
<b>Kortsiktig gjeld</b>			
Leverandørgjeld		16 875 642	7 171 157
Betalbar skatt	9		2 101 853
Skyldige offentlige avgifter		2 785 094	2 805 484
Annen kortsiktig gjeld		5 430 782	6 101 283
<b>Sum kortsiktig gjeld</b>		<b>25 091 518</b>	<b>18 179 777</b>
<b>Sum gjeld</b>		<b>69 956 076</b>	<b>36 523 681</b>
<b>SUM EGENKAPITAL OG GJELD</b>		<b>163 664 619</b>	<b>130 125 650</b>



### Konsernets resultatregnskap

Beløp i: NOK	Note	2020	2019
<b>RESULTATREGNSKAP</b>			
<b>Inntekter</b>			
Salgsinntekt		67 262 000	71 290 000
Annen driftsinntekt		66 077 000	62 957 000
<b>Sum inntekter</b>		<b>133 339 000</b>	<b>134 247 000</b>
<b>Kostnader</b>			
Varekostnad		33 217 000	35 885 000
Lønnskostnad	1	44 809 000	43 976 000
Avskrivning på varige driftsmidler og immaterielle eiendeler	8	10 440 000	11 458 000
Nedskrivning av varige driftsmidler og immaterielle eiendeler	8		1 785 000
Annen driftskostnad	5	43 631 000	37 268 000
<b>Sum kostnader</b>		<b>132 097 000</b>	<b>130 372 000</b>
<b>Driftsresultat</b>		<b>1 242 000</b>	<b>3 875 000</b>
<b>Finansinntekter og finanskostnader</b>			
Annen renteinntekt		347 000	564 000
Annen finansinntekt		677 000	1 199 000
<b>Sum finansinntekter</b>		<b>1 024 000</b>	<b>1 763 000</b>
Annen rentekostnad		43 000	28 000
Resultatandel TS		9 000	568 000
<b>Sum finanskostnader</b>		<b>52 000</b>	<b>596 000</b>
<b>Netto finans</b>		<b>972 000</b>	<b>1 167 000</b>
<b>Ordinært resultat før skattekostnad</b>		<b>2 214 000</b>	<b>5 042 000</b>
Skattekostnad på ordinært resultat		254 000	875 000
<b>Ordinært resultat etter skattekostnad</b>		<b>1 960 000</b>	<b>4 167 000</b>
<b>Årsresultat</b>		<b>1 960 000</b>	<b>4 167 000</b>
<b>Overføringer og disponeringer</b>			
Overføringer til/fra annen egenkapital		1 961 000	4 168 000
<b>Sum overføringer og disponeringer</b>		<b>1 961 000</b>	<b>4 168 000</b>



## Konsernets resultatregnskap

<b>Beløp i: NOK</b>	<b>Note</b>	<b>2020</b>	<b>2019</b>
---------------------	-------------	-------------	-------------

---



### Konsernets balanse

Beløp i: NOK	Note	2020	2019
<b>BALANSE - EIENDELER</b>			
<b>Anleggsmidler</b>			
<b>Immaterielle eiendeler</b>			
Utsatt skattefordel		7 108 000	7 362 000
<b>Sum immaterielle eiendeler</b>		<b>7 108 000</b>	<b>7 362 000</b>
<b>Varige driftsmidler</b>			
Tomter, bygninger og annen fast eiendom		70 890 000	50 194 000
Driftsløsøre, inventar, verktøy, kontormaskiner og lignende		16 877 000	16 537 000
<b>Sum varige driftsmidler</b>		<b>87 767 000</b>	<b>66 731 000</b>
<b>Finansielle anleggsmidler</b>			
Investeringer i tilknyttet selskap		2 665 000	2 674 000
Investeringer i aksjer og andeler		83 000	83 000
Andre finansielle anleggsmidler		1 492 000	1 365 000
<b>Sum finansielle anleggsmidler</b>		<b>4 240 000</b>	<b>4 122 000</b>
<b>Sum anleggsmidler</b>		<b>99 115 000</b>	<b>78 215 000</b>
<b>Omløpsmidler</b>			
<b>Varer</b>			
<b>Fordringer</b>			
Kundefordringer		16 664 000	9 741 000
Andre fordringer		11 365 000	5 419 000
<b>Sum fordringer</b>		<b>28 029 000</b>	<b>15 160 000</b>
<b>Investeringer</b>			
Andre markedsbaserte finansielle instrumenter		19 586 000	23 218 000
<b>Sum investeringer</b>		<b>19 586 000</b>	<b>23 218 000</b>
<b>Bankinnskudd, kontanter og lignende</b>			
Bankinnskudd, kontanter og lignende		32 735 000	26 074 000
<b>Sum bankinnskudd, kontanter og lignende</b>		<b>32 735 000</b>	<b>26 074 000</b>
<b>Sum omløpsmidler</b>		<b>80 350 000</b>	<b>64 452 000</b>



## Konsernets balanse

Beløp i: NOK	Note	2020	2019
<b>SUM EIENDELER</b>		<b>179 465 000</b>	<b>142 667 000</b>
<b>BALANSE - EGENKAPITAL OG GJELD</b>			
<b>Egenkapital</b>			
<b>Innskutt egenkapital</b>			
Annen innskutt egenkapital		107 380 000	105 419 000
<b>Sum innskutt egenkapital</b>		<b>107 380 000</b>	<b>105 419 000</b>
<b>Sum egenkapital</b>		<b>107 380 000</b>	<b>105 419 000</b>
<b>Gjeld</b>			
<b>Langsiktig gjeld</b>			
Pensjonsforpliktelser		10 531 000	10 490 000
Andre avsetninger for forpliktelser		9 333 000	7 853 000
<b>Sum avsetninger for forpliktelser</b>		<b>19 864 000</b>	<b>18 343 000</b>
<b>Annen langsiktig gjeld</b>			
Gjeld til kredittinstitusjoner		25 000 000	
<b>Sum annen langsiktig gjeld</b>		<b>25 000 000</b>	
<b>Sum langsiktig gjeld</b>		<b>44 864 000</b>	<b>18 343 000</b>
<b>Kortsiktig gjeld</b>			
Leverandørgjeld		16 899 000	7 386 000
Betalbar skatt			2 352 000
Skyldige offentlige avgifter		2 847 000	2 875 000
Annen kortsiktig gjeld		7 476 000	6 291 000
<b>Sum kortsiktig gjeld</b>		<b>27 222 000</b>	<b>18 904 000</b>
<b>Sum gjeld</b>		<b>72 086 000</b>	<b>37 247 000</b>
<b>SUM EGENKAPITAL OG GJELD</b>		<b>179 466 000</b>	<b>142 666 000</b>



## Brønnøysundregistrene

### ÅRSREGNSKAP FOR REGNSKAPSÅRET 2020 - GENERELL INFORMASJON

Journalnummer: 2021 816413

#### Enheten

Organisasjonsnummer: 971 041 692  
Organisasjonsform: Interkommunalt selskap  
Foretaksnavn: RENOVASJONSSSELKAPET GLØR IKS  
Forretningsadresse: Åsmarkvegen 301  
2614 LILLEHAMMER

#### Regnskapsår

Årsregnskapets periode: 01.01.2020 - 31.12.2020

#### Konsern

Morselskap i konsern: Ja  
Konsernregnskap lagt ved: Ja

#### Regnskapsregler

Regler for små foretak benyttet: Ja  
Benyttet ved utarbeidelsen av  
årsregnskapet til selskapet: Regnskapslovens alminnelige regler  
Benyttet ved utarbeidelsen av  
årsregnskapet til konsernet: Regnskapslovens alminnelige regler

#### Årsregnskapet fastsatt av kompetent organ

Bekreftet av representant for selskapet: Inge Morten Haave  
Dato for fastsettelse av årsregnskapet: 24.03.2021

#### Grunnlag for avgivelse

År 2020: Årsregnskap er elektronisk innlevert.  
År 2019: Tall er hentet fra elektronisk innlevert årsregnskap fra 2020.

*Det er ikke krav til at årsregnskapet m.v. som sendes til Regnskapsregisteret er undertegnet. Kontrollen på at dette er utført ligger hos revisor/enhetens øverste organ. Sikkerheten ivaretas ved at innsender har rolle/rettighet for innsending av årsregnskapet via Altinn, og ved at det bekreftes at årsregnskapet er fastsatt av kompetent organ.*

Brønnøysundregistrene, 14.10.2021



Organisasjonsnr: 971 041 692  
RENOVASJONSSSELKAPET GLØR IKS

## RESULTATREGNSKAP

<b>Beløp i: NOK</b>	<b>Note</b>	<b>2020</b>	<b>2019</b>
<b>RESULTATREGNSKAP</b>			
<b>Inntekter</b>			
Salgsinntekt		48 697 787	51 900 525
Annen driftsinntekt		65 658 744	60 714 844
<b>Sum inntekter</b>		<b>114 356 531</b>	<b>112 615 369</b>
<b>Kostnader</b>			
Varekostnad		31 142 329	33 813 404
Lønnskostnad	1	39 865 562	38 862 263
Avskrivning på driftsmidler og immaterielle eiendeler	8	9 892 710	10 936 727
Nedskrivning av varige driftsmidler og immaterielle eiendeler	8		1 785 469
Annen driftskostnad	5	32 401 072	24 311 191
<b>Sum kostnader</b>		<b>113 301 673</b>	<b>109 709 054</b>
<b>Driftsresultat</b>		<b>1 054 858</b>	<b>2 906 315</b>
<b>Finansinntekter og finanskostnader</b>			
Inntekt på investering i datter-/tilknyttet selskap		237 000	662 842
Annen renteinntekt		236 678	341 056
Annen finansinntekt		429 662	800 135
<b>Sum finansinntekter</b>		<b>903 340</b>	<b>1 804 033</b>
Nedskrivning av finansielle eiendeler		1 626 173	
Annen rentekostnad		35 388	25 890
Annen finanskostnad		326	418
<b>Sum finanskostnader</b>		<b>1 661 887</b>	<b>26 308</b>
<b>Netto finans</b>		<b>-758 547</b>	<b>1 777 725</b>
<b>Ordinært resultat før skattekostnad</b>			
Skattekostnad på ordinært resultat	9	189 736	611 422
<b>Ordinært resultat etter skattekostnad</b>		<b>106 575</b>	<b>4 072 618</b>
<b>Årsresultat</b>		<b>106 575</b>	<b>4 072 618</b>
<b>Overføringer og disponeringer</b>			
Annen egenkapital		106 574	4 072 617
<b>Sum overføringer og disponeringer</b>		<b>106 574</b>	<b>4 072 617</b>





Organisasjonsnr: 971 041 692  
RENOVASJONSSSELKAPET GLØR IKS

## BALANSE

Beløp i: NOK	Note	2020	2019
<b>BALANSE - EIENDELER</b>			
<b>Anleggsmidler</b>			
<b>Immaterielle eiendeler</b>			
Utsatt skattefordel	10	6 844 118	7 033 854
<b>Sum immaterielle eiendeler</b>		<b>6 844 118</b>	<b>7 033 854</b>
<b>Varige driftsmidler</b>			
Tomter, bygninger og annen fast eiendom	8	70 890 053	50 194 375
Driftsløsøre, inventar, verktøy, kontormaskiner, ol.	8	15 754 633	15 389 136
<b>Sum varige driftsmidler</b>		<b>86 644 686</b>	<b>65 583 511</b>
<b>Finansielle anleggsmidler</b>			
Investering i datterselskap	6	100 000	100 000
Investeringer i tilknyttet selskap	7	5 104 731	6 730 904
Investeringer i aksjer og andeler		82 681	82 681
Andre fordringer		1 492 264	1 374 664
<b>Sum finansielle anleggsmidler</b>		<b>6 779 676</b>	<b>8 288 249</b>
<b>Sum anleggsmidler</b>		<b>100 268 480</b>	<b>80 905 614</b>
<b>Omløpsmidler</b>			
<b>Varer</b>			
<b>Fordringer</b>			
Kundefordringer	11	7 526 299	6 234 777
Andre fordringer		15 022 993	7 716 490
<b>Sum fordringer</b>		<b>22 549 292</b>	<b>13 951 267</b>
<b>Investeringer</b>			
Markedsbaserte aksjer	14	11 876 135	15 756 249
<b>Sum investeringer</b>		<b>11 876 135</b>	<b>15 756 249</b>
<b>Bankinnskudd, kontanter og lignende</b>			
Bankinnskudd, kontanter og lignende	12	28 970 713	19 512 521
<b>Sum bankinnskudd, kontanter og lignende</b>		<b>28 970 713</b>	<b>19 512 521</b>
<b>Sum omløpsmidler</b>		<b>63 396 140</b>	<b>49 220 037</b>
<b>SUM EIENDELER</b>		<b>163 664 620</b>	<b>130 125 651</b>



## BALANSE - EGENKAPITAL OG GJELD

### Egenkapital

#### Innskutt egenkapital

#### Opptjent egenkapital

Annen egenkapital	13	93 708 543	93 601 969
<b>Sum opptjent egenkapital</b>		<b>93 708 543</b>	<b>93 601 969</b>
<b>Sum egenkapital</b>	<b>13</b>	<b>93 708 543</b>	<b>93 601 969</b>

### Gjeld

#### Langsiktig gjeld

Pensjonsforpliktelser		10 531 358	10 490 443
Andre avsetninger for forpliktelser		9 333 200	7 853 461
<b>Sum avsetninger for forpliktelser</b>		<b>19 864 558</b>	<b>18 343 904</b>
<b>Annen langsiktig gjeld</b>			
Gjeld til kredittinstitusjoner	15	25 000 000	
<b>Sum annen langsiktig gjeld</b>		<b>25 000 000</b>	
<b>Sum langsiktig gjeld</b>		<b>44 864 558</b>	<b>18 343 904</b>

#### Kortsiktig gjeld

Leverandørgjeld		16 875 642	7 171 157
Betalbar skatt	9		2 101 853
Skyldige offentlige avgifter		2 785 094	2 805 484
Annen kortsiktig gjeld		5 430 782	6 101 283
<b>Sum kortsiktig gjeld</b>		<b>25 091 518</b>	<b>18 179 777</b>
<b>Sum gjeld</b>		<b>69 956 076</b>	<b>36 523 681</b>
<b>SUM EGENKAPITAL OG GJELD</b>		<b>163 664 619</b>	<b>130 125 650</b>



Organisasjonsnr: 971 041 692  
RENOVASJONSSSELKAPET GLØR IKS

## KONSERNRESULTATREGNSKAP

<b>Beløp i: NOK</b>	<b>Note</b>	<b>2020</b>	<b>2019</b>
<b>RESULTATREGNSKAP</b>			
<b>Inntekter</b>			
Salgsinntekt		67 262 000	71 290 000
Annen driftsinntekt		66 077 000	62 957 000
<b>Sum inntekter</b>		<b>133 339 000</b>	<b>134 247 000</b>
<b>Kostnader</b>			
Varekostnad		33 217 000	35 885 000
Lønnskostnad	1	44 809 000	43 976 000
Avskrivning på varige driftsmidler og immaterielle eiendeler	8	10 440 000	11 458 000
Nedskrivning av varige driftsmidler og immaterielle eiendeler	8		1 785 000
Annen driftskostnad	5	43 631 000	37 268 000
<b>Sum kostnader</b>		<b>132 097 000</b>	<b>130 372 000</b>
<b>Driftsresultat</b>		<b>1 242 000</b>	<b>3 875 000</b>
<b>Finansinntekter og finanskostnader</b>			
Annen renteinntekt		347 000	564 000
Annen finansinntekt		677 000	1 199 000
<b>Sum finansinntekter</b>		<b>1 024 000</b>	<b>1 763 000</b>
Annen rentekostnad		43 000	28 000
Resultatandel TS		9 000	568 000
<b>Sum finanskostnader</b>		<b>52 000</b>	<b>596 000</b>
<b>Netto finans</b>		<b>972 000</b>	<b>1 167 000</b>
<b>Ordinært resultat før skattekostnad</b>			
Skattekostnad på ordinært resultat		2 214 000	5 042 000
<b>Ordinært resultat etter skattekostnad</b>		<b>1 960 000</b>	<b>4 167 000</b>
<b>Årsresultat</b>		<b>1 960 000</b>	<b>4 167 000</b>
<b>Overføringer og disponeringer</b>			
Overføringer til/fra annen egenkapital		1 961 000	4 168 000
<b>Sum overføringer og disponeringer</b>		<b>1 961 000</b>	<b>4 168 000</b>



Organisasjonsnr: 971 041 692  
RENOVASJONSSELSKAPET GLØR IKS

## KONSERNBALANSE

<b>Beløp i: NOK</b>	<b>Note</b>	<b>2020</b>	<b>2019</b>
<b>BALANSE - EIENDELER</b>			
<b>Anleggsmidler</b>			
<b>Immaterielle eiendeler</b>			
Utsatt skattefordel		7 108 000	7 362 000
<b>Sum immaterielle eiendeler</b>		<b>7 108 000</b>	<b>7 362 000</b>
<b>Varige driftsmidler</b>			
Tomter, bygninger og annen fast eiendom		70 890 000	50 194 000
Driftsløsøre, inventar, verktøy, kontormaskiner og lignende		16 877 000	16 537 000
<b>Sum varige driftsmidler</b>		<b>87 767 000</b>	<b>66 731 000</b>
<b>Finansielle anleggsmidler</b>			
Investeringer i tilknyttet selskap		2 665 000	2 674 000
Investeringer i aksjer og andeler		83 000	83 000
Andre finansielle anleggsmidler		1 492 000	1 365 000
<b>Sum finansielle anleggsmidler</b>		<b>4 240 000</b>	<b>4 122 000</b>
<b>Sum anleggsmidler</b>		<b>99 115 000</b>	<b>78 215 000</b>
<b>Omløpsmidler</b>			
<b>Varer</b>			
<b>Fordringer</b>			
Kundefordringer		16 664 000	9 741 000
Andre fordringer		11 365 000	5 419 000
<b>Sum fordringer</b>		<b>28 029 000</b>	<b>15 160 000</b>
<b>Investeringer</b>			
Andre markedsbaserte finansielle instrumenter		19 586 000	23 218 000
<b>Sum investeringer</b>		<b>19 586 000</b>	<b>23 218 000</b>
<b>Bankinnskudd, kontanter og lignende</b>			
Bankinnskudd, kontanter og lignende		32 735 000	26 074 000
<b>Sum bankinnskudd, kontanter og lignende</b>		<b>32 735 000</b>	<b>26 074 000</b>
<b>Sum omløpsmidler</b>		<b>80 350 000</b>	<b>64 452 000</b>
<b>SUM EIENDELER</b>		<b>179 465 000</b>	<b>142 667 000</b>



## BALANSE - EGENKAPITAL OG GJELD

### Egenkapital

#### Innskutt egenkapital

Annen innskutt egenkapital

107 380 000

105 419 000

Sum innskutt egenkapital

107 380 000

105 419 000

Sum egenkapital

107 380 000

105 419 000

### Gjeld

#### Langsiktig gjeld

Pensjonsforpliktelser

10 531 000

10 490 000

Andre avsetninger for

forpliktelser

9 333 000

7 853 000

Sum avsetninger for

forpliktelser

19 864 000

18 343 000

Annen langsiktig gjeld

Gjeld til

kredittinstitusjoner

25 000 000

Sum annen langsiktig gjeld

25 000 000

Sum langsiktig gjeld

44 864 000

18 343 000

#### Kortsiktig gjeld

Leverandørgjeld

16 899 000

7 386 000

Betalbar skatt

2 352 000

Skyldige offentlige

avgifter

2 847 000

2 875 000

Annen kortsiktig gjeld

7 476 000

6 291 000

Sum kortsiktig gjeld

27 222 000

18 904 000

Sum gjeld

72 086 000

37 247 000

SUM EGENKAPITAL OG GJELD

179 466 000

142 666 000



Organisasjonsnr: 971 041 692  
RENOVASJONSSELSKAPET GLØR IKS

NOTEOPPLYSNINGER - SELSKAP - alle poster oppgitt i hele tall

Note

Antall årsverk i regnskapsåret

Virksomheten har hatt følgende antall årsverk:  
67.00



Organisasjonsnr: 971 041 692  
RENOVASJONSSELSKAPET GLØR IKS

NOTEOPPLYSNINGER - KONSERN

- alle poster oppgitt i hele tall

ÅRSRAPPORT  
Renovasjonselskapet GLØR IKS  
2020



En gang til – for miljøet

## INNHOLD

### 1. ÅRET SOM HAR GÅTT

### 2. DETTE ER GLØR

- Organisering
- Visjon, forretningside, kjerneverdier og hovedmål
- Vi er GLØR
- Historie
- Datterselskapet og deleide selskaper

### 3. STYRETS ÅRSBERETNING 2020

- Styrets årsberetning 2020
- Noter til årsregnskapet



*Styret i GLØR IKS: Bak f.v.: Inge Morten Haave (daglig leder), Bjørn Erik Lien (styremedlem, ansattrepresentant), Olav Olstad (vara), Jan Tore Meren (styreleder), Hilde Margaret Strangstadstuen (vara), Erik Lagethon (styremedlem). Foran f.v.: Irene Thorsplass (styremedlem), Niklas Aas Skovdahl (styremedlem), Hege Bræin Furuli (vara, ansattrepresentant), Monica Rønning (styremedlem).*

## 1. ÅRET SOM HAR GÅTT

Året 2020 vil bli betegnet som korona-året. Dette har preget og påvirket bedriften siden myndighetene innførte tiltak 12. mars. Heldigvis har ingen av GLØRs ansatte hatt covid-19.

Den umiddelbare corona-effekten for oss i GLØR var økt trafikk til våre tre gjenvinningsstasjoner. Mange fikk god tid til hjemme-prosjekter, noe som førte til stor trafikk. Heldigvis tok kundene våre oppfordringen som stod på trykk i GD 17.03.2020 på alvor (se bilde) og trafikken med de tilhørende avfallsmengdene ble fordelt utover hele året. Det vi vanligvis refererer til som vår-rush avtok først i november.

Smitteverntiltakene som ble innført har vært vellykket, dette takket være tålmodige kunder og fleksible ansatte.

Etter at «hytte-forbudet» ble opphevet har avfallsmengdene i hytteområdene våre vokst. Dette har vi håndtert på en god måte, mye på grunn av tidligere investeringer i miljøtorg.

I juli oppstod det en brann i sorteringsanlegget for restavfall. Dette gav oss en påminnelse om hvor viktig korrekt sortering av avfall er, også i et kortsiktig perspektiv. Batterier og elektriske produkter skal oppbevares forsvarlig og enten leveres til våre gjenvinningsstasjoner eller til en forhandler av tilsvarende produkt. Heldigvis slapp vi med skrekken – det ble kun materielle skader. Takk til Lillehammer Region Brannvesen og vårt eget industrivern for effektivt og sikkert slukningsarbeid.

### KORONA-SMITTE

**Ba folk om ikke å ta turen til Roverudmyra, men så skjedde det motsatte: Nå vurderer de å stenge**



Markedssjef i Glør, Elisabeth Haukaas Bjerke,

Utklipp fra GD 17.03.2020




Foto: Arne Havik, GLØR



Brann i sorteringsanlegget for restavfall 15.07.2020. Foto: Inge Morten Haave, GLØR.

2020 markerte starten på et spennende kapittel i GLØRs fremtid – nemlig byggestart for nytt servicebygg på Roverudmyra. Bygget står ferdig andre halvdel av 2021, og vil gi oss et godt grunnlag for å utnytte fremtidens muligheter i avfallsbransjen.




Som kunde og samarbeidspartner vil man nyte godt av oppgraderingen av trafikkløsningen på Roverudmyra Miljøpark, som følger med byggeprosjektet.



I oktober stod utvidelse av fyllestasjonen for biogass klar. Nå har vi kapasitet som sikrer at våre 10 renovasjonsbiler med biogassmotor kan gå på kortreist, fornybar og klimanøytral biogass, kastet av våre kunder, bearbeidet av Mjøsanlegget og oppgradert til drivstoffkvalitet i vårt eget anlegg.

Det er også lagt til rette for at kunder kan fylle biogass på sine kjøretøyer. Her gjenstår det litt arbeid før prosjektet er gjennomført.

En viktig del av satsingen vår i flere år, også i 2020, er GLØRs miljøtorg. Dette er fellesløsninger hvor mange husholdninger og/eller fritidsboliger benytter nedgravde avfallsbrønner. Miljøtorgene legger til rette for korrekt sortering av avfall, effektiv transport og har klare HMS-fordeler for våre renovatører. På mange av miljøtorgene våre installerer vi sensorer som varsler om fyllingsgrad, slik slipper vi unødvendige turer.



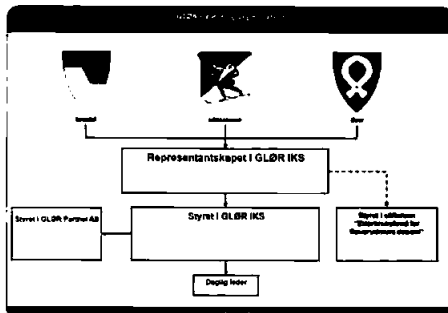
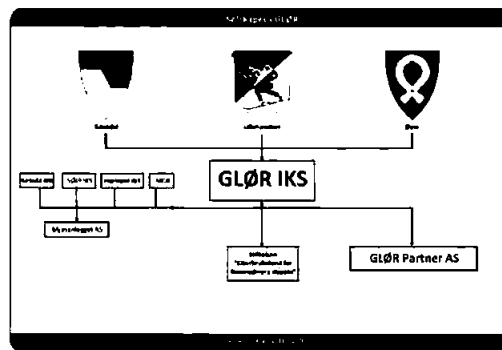
*Nytt miljøtorg på Astridbekken. Foto: Predrag Tomovic, GLØR*

## 2. DETTE ER GLØR

### Organisering

Renovasjonsselskapet GLØR IKS utfører de lovpålagte renovasjonsoppgavene knyttet til innsamling, gjenvinning og behandling av husholdningsavfall i kommunene Gausdal, Lillehammer og Øyer. GLØRs historie strekker seg tilbake til august 1983, mens en rekke endringer i lovverket har lagt grunnlaget for dagens organisering.

Renovasjonsselskapet GLØR IKS eies av kommunene Gausdal, Lillehammer og Øyer. Og er i form av dette eierskapet et interkommunalt selskap. GLØR Partner AS driver markedsføring og salg av avfallsløsninger mot næringsmarkedet i regionen, og er et heleid datterselskap av GLØR IKS. GLØR IKS er største eier i Mjøsanlegget AS. For å sikre forskriftsmessig etterbruk av deponiet på Roverudmyra ble Stiftelsen Etterbruksfond for Roverudmyra Deponi etablert tilbake i 2004.



Representantskapet i GLØR IKS er selskapets øverste organ. Der er de seks plassene fordelt mellom Gausdal (1), Lillehammer (4) og Øyer (1). Her er våre offentlige eiere representert ved sine ordførere, i tillegg til tre representanter fra Lillehammer kommune. Styret i GLØR IKS består av en representant fra hver eierkommune, fire medlemmer på «fritt grunnlag» og to ansattrepresentanter. Daglig Leder i GLØR IKS er enestyre i GLØR Partner AS fra og med desember 2020.

Eierandeler i GLØR IKS pr 01.01.2020:

Gausdal Kommune	15,4%
Lillehammer Kommune	71,7%
Øyer Kommune	12,9%

Eierandeler er basert på innbyggertall og justeres hvert fjerde år.




Våre offentlige eiere har politisk styring og innsyn i selskapene gjennom representskapet i Renovasjonsselskapet GLØR IKS. Det gjennomføres årlige eiermøter for å sikre en løpende dialog mellom eiere og selskapet, i saker som anses som viktige og prinsipielle.

Det er utarbeidet en felles forskrift for kommunal renovasjon for husholdninger og fritidsboliger i Gausdal, Lillehammer og Øyer. Forskriften er vedtatt av kommunestyrene i eierkommunene.

Det er eierkommunene som har forvaltningsansvaret og GLØR som har driftsansvaret. Det forutsettes full fraktutjevning for all innsamling, transport og avfallsbehandling av kildesortert avfall som inngår i kommunal renovasjon.

GLØRs oppgaver:

- Drive aktivt informasjons- og holdningsskapende arbeid ovenfor befolkningen for å fremme kildesortering og oppnå lokale og nasjonale miljømål.
- Etablere nettverk for mest mulig ombruk/gjenbruk.
- Utnytte ressursene i avfallet best mulig.
- Behandle restavfallet på en miljømessig riktig måte og i tråd med konsesjonsvilkårene.
- Følge tillatelser og konsesjoner for driften av det interkommunale avfallssamarbeidet.
- Utarbeide forslag til felles avfallsplan for GLØR-kommunene i samarbeid med eierkommunene og i tråd med deres kommuneplaner.
- Utarbeide forslag til feller renovasjonsforskrifter.
- Utarbeide forslag til felles gebyrregulativ.



## Visjon, forretningside, kjerneverdier og hovedmål

### VÅR VISJON

En gang til – for miljøet

### VÅR FORRETNINGSIDE

GLØR bidrar til en bærekraftig utvikling. GLØR er husholdningenes, kommunenes og regionens samarbeidspartner i avfall- og gjenvinningsspørsmål.

GLØR er en miljøpådriver og bidrar med kompetanse og løsninger for å:

- Redusere avfall
- Gjenbruke produkter
- Gjenvinne råvarer
- Utnytte ressurser best mulig

### VÅRE KJERNEVERDIER

- Ansvarlig – og til å stole på
- Handlekraftig og nytenkende
- Omtenksum og imøtekommende



### VÅRE HOVEDMÅL

1. Et godt omdømme blant våre kunder.
2. Et korttidsfravær på under 2 %.
3. Kompetanseutvikling i GLØR.
4. Reduksjon i hentet restavfall med 25 kg per husholdning innen 2023.
5. GLØR skal bidra til at den totale avfallsmengden reduseres med 2,5 % per husholdning innen 2023.
6. GLØR skal bli klimanøytrale innen 2030 og skal redusere sine klimautslipp med 50% innen 2023.




**Flere av våre biler går på biogass fra matavfall. Null luftforurensning!**



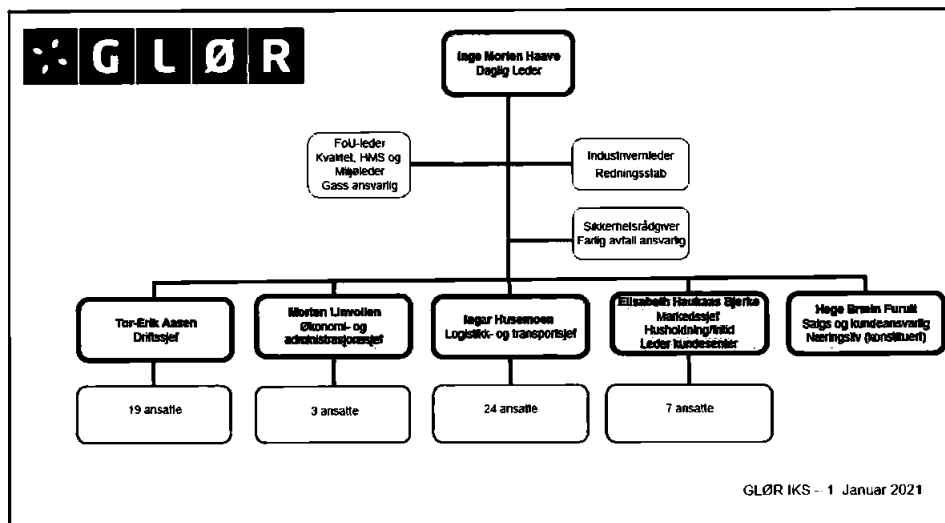
## Vi er GLØR

Ved utgangen av 2020 har GLØR IKS 59 fast ansatte. I GLØR finner man et bredt spekter av roller: renovatører, sjåførere, kundeveiledere og kundekonsulenter, maskinførere, servicemedarbeidere, driftsoperatører, ingeniører, transportplanleggere, sikkerhetsansvarlig og mange flere. Alle brenner for miljøet og sitt fagområde. I tillegg til faste ansatte har vi en hel del vikarer som hjelper oss ved ferieavvikling o.l.



Hovedkontoret ligger på Roverudmyra Miljøpark i Lillehammer. Her har vi deponi, sorteringsanlegg for flere avfallsfraksjoner, anlegg for behandling av masser, oppgraderingsanlegg for biogass, gjenvinningsstasjon og administrasjonsbygg. I tillegg har vi en gjenvinningsstasjon i Gausdal og en i Øyer. På Roverudmyra Miljøpark finner du også Mjøsanlegget AS.

Vi er organisert i fem avdelinger. Avdelingen Drift tar imot, behandler og distribuerer avfallsfraksjoner og har ansvaret for det som skjer på anleggene våre. Logistikk- og Transport har ansvar for innsamling og transportering av avfallsfraksjoner fra både husholdning, fritidsboliger og næringskunder. Marked er ansvarlig for kundekontakt, kommunikasjon og markedsaktiviteter. Økonomi- og administrasjon er ansvarlige for økonomi, personal og ikt. Nylig er rollen som Salgs- og kundeansvarlig næringsliv opprettet.



## Historie

Renovasjonsselskapet GLØR ble opprettet i august 1983 i henhold til kommunelovens §27, og eies av Gausdal, Lillehammer og Øyer kommune. I 1999 ble GLØR omdannet til et interkommunalt selskap (IKS).

Formålet var innsamling av forbruksavfall og drift av felles avfallsplass for forbruks- og produksjonsavfall fra husholdninger og næringslivet i regionen. Fram til 1. juli 2004 var dette eierkommunenes lovpålagte plikt og ansvar. Endringen i Forurensningsloven, med nye definisjoner, fritok eierkommunen for plikten av mottak for det som nå er definert som næringsavfall.



For å møte de nye rammebetingelsene ble GLØR Partner AS etablert for å drive markedsføring og salg av avfallsløsninger mot næringslivet. For å tilfredsstille fremtidige garantiansvar for etterbruk av Roverudmyra deponi ble Stiftelsen «Etterbruksfond for Roverudmyra deponi» etablert 24. september 2004 med en grunnkapital på 15 mnok. Dette i tråd med deponiforskriften §10.

Fra år 2000 ble det startet med produksjon av biogass ved Roverudmyra Miljøpark. I år 2005 ble Mjøsanlegget AS opprettet, et samarbeidsprosjekt som i dag består av Sirkula IKS, Horisont Miljøpark IKS, SØIR IKS, og MGR Renovasjonsselskap, i tillegg til GLØR som er største deleier. Et nytt biogassoppgraderingsanlegg så dagens lys i 2016, dette gir en kapasitet på behandling av 30.000 tonn matavfall årlig.



## Datterselskaper og deleide selskaper

---

GLØR er ene-eier i GLØR Partner AS, samt deleier i Mjøsanlegget AS. Formålet med GLØR sitt eierskap i disse virksomhetene er å bidra til at de overordnede målsetningene med GLØR nås. GLØR sitt eierskap og utøvelse av eierrollen skal understøtte GLØR sin visjon og forretningsidé, og de skal på hver sin måte bidra til at GLØR når sine mål.



### 3. STYRETS ÅRSBERETNING – 2020

#### Renovasjonsselskapet GLØR IKS

Org.nr. 971 041 692

#### Virksomhetens art

---

Renovasjonsselskapet GLØR IKS er eid av Gausdal, Lillehammer og Øyer kommune. Eierskapet forholder seg til antall innbyggere i eierkommunene med regulering hvert fjerde år. Renovasjonsselskapet GLØR IKS driver husholdnings-/fritidsrenovasjon i eierkommunene og avfallsbehandling ved hovedanlegget på Roverudmyra Miljøpark. Renovasjonsselskapet GLØR IKS er medeier i Mjøsanlegget AS med 31,12 % eierandel. Mjøsanlegget AS ligger på festet tomt på Roverudmyra Miljøpark og behandler matavfall for eierselskapene Sirkula (Hamar, Stange, Løten og Ringsaker), Horisont (Gjøvik, Østre- og Vestre Toten og Søndre- og Nordre Land), SØIR (Elverum, Trysil og Åmot), MGR (Ringebu, Sør- og Nord-Fron) og GLØR (Gausdal, Lillehammer og Øyer), samt fra næringslivet i innlandet og andre deler av landet. Mjøsanlegget AS har en kapasitet på 30 000 tonn matavfall pr. pr.

Renovasjonsselskapet GLØR IKS eier oppgraderingsanlegget for biogass til drivstoffkvalitet. Det har en årlig kapasitet på ca 2 700 000 Nm<sup>3</sup> biogass (tilsvarende 2 700 000 liter diesel). Det er inngått avtale med Mjøsanlegget AS om at Renovasjonsselskapet GLØR IKS skal kjøpe all produsert biogass og ha driften av anlegget. Oppgradert biogass av drivstoffkvalitet er solgt til Gasum Clean Gas Solutions AS, som foretar distribusjonen. Det jobbes fortsatt aktivt med at den lokalproduserte biogassen skal benyttes i vår region.

For å tilfredsstille fremtidige garantiansvar for etterbruk av Roverudmyra deponi ble Stiftelsen «Etterbruksfond for Roverudmyra deponi» etablert 24. september 2004 med en grunnkapital på 15 mill kr. Dette er i tråd med forskrift om gjenvinning og behandling av avfall (avfallsforskriften) §9-10 finansiell garanti og kostnadsdekning.

GLØRs hovedkontor og behandlingsanlegg er etablert på Roverudmyra Miljøpark i Lillehammer. I tillegg drives det gjenvinningsstasjoner i Gausdal (Segalstad Bru), Lillehammer (Roverudmyra Miljøpark) og Øyer (Tingberg næringsområde). På Tretten er det etablert mottak av hageavfall.

#### Rettsvisende oversikt over utvikling, resultat og stilling

---

Selskapets omsetning økte fra 112,6 mill. kr i 2019 til 114,4 mill. kr i 2020. For konsernet ble omsetningen redusert fra 134,2 mill. kr i 2019 til 133,3 mill. kr i 2020. Årsresultat for selskapet endte med et overskudd på 0,1 mill. kr mot et overskudd på 4,1 mill. kr i 2019. Konsernets årsresultat endte med et overskudd 2,0 mill. kr. I 2019 var konsernets årsresultat 4,2 mill. kr.



I 2020 har selskapet investert 31,0 mill. kr i driftsmidler og fast eiendom. 25,7 mill. kr er tilknyttet nytt servicebygg på Roverudmyra. Av disse investeringene er 25,0 mill. kr finansiert med et langsiktig låneopptak. Investeringene er for øvrig finansiert over driften og egne midler.

Selskapets regnskapsførte egenkapital utgjør 93,7 mill. kr pr 31.12.2020. Mens konsernets regnskapsførte egenkapital på samme tidspunkt utgjør 107,4 mill. kr. Egenkapitalandel er 57,3% for selskapet og 58,2 % for konsernet.

GLØR IKS utarbeider eget selvkostregnskap etter selvkostforskriften. Dette selvkostregnskapet omfatter de lovpålagte renovasjonstjenestene GLØR utfører for eierkommunene Gausdal, Lillehammer og Øyer. GLØR IKS følger retningslinjene for selvkost i kommunal renovasjon og regnskapsføring gjøres i henhold til H-24653 (Veileder til selvkostforskriften). I henhold til retningslinjer for beregning av selvkost for kommunale betalingstjenester skal selskapets kostnader til husholdningsrenovasjon tilsvare inntektene slik at denne tjenesten hverken gir overskudd eller underskudd. I selvkostregnskapet beregnes det årlige kontantresultatet for husholdningsrenovasjon. Akkumulert kontantresultat for de fem foregående årene før inntektsåret tas hensyn til ved selskapets utkast til gebyrer for husholdningsrenovasjon. Selskapets selvkostregnskap for 2020 viser et kontantoverskudd på 1,7 mill. kr. Ved utgangen av 2020 er selvkostfondet på 4,8 mill. kr og er klassifisert som gjeld.

Styret foreslår at årets overskudd på 0,1 mill. kr. overføres til annen egenkapital.

## **Finansiell risiko**

Ved utgangen av 2020 har Renovasjonsselskapet GLØR IKS langsiktig rentebærende gjeld a kr 25 mill. kr. Hele beløpet beror på låneopptak for investering i nytt servicebygg på Roverudmyra Miljøpark. Totalt er lånerammen for nytt servicebygg kr 45 mill. kr, resterende beløp utbetales på et senere tidspunkt etter nærmere avtale mellom GLØR IKS og Kommunalbanken AS.

GLØR IKS har ingen eksponering i form av aksjer, obligasjoner eller andre eiendeler i balansen som innebærer finansiell risiko av betydning. Styret har vedtatt at selskapets midler skal plasseres til lav risiko og kort bindingstid på konto i bank og/eller i likviditets- eller obligasjonsfond.

Risikoen knyttet til fremtidige resultater i GLØR IKS vil være liten ettersom prisene i eierkommunene er basert på selvkost. Selskapets omsetning knyttet til selvkost er rentesensitiv, noe som innebærer at svingninger i rentemarkedet blant annet får konsekvenser for renovasjonsgebyret. Eventuell risiko for øvrig er først og fremst knyttet opp mot endringer i eksterne rammebetingelser. Konsekvenser av slike endringer vil imidlertid i hovedsak være endrede priser til våre kunder, ikke endringer i selskapets resultat og balanse.

Likviditeten vurderes som tilfredsstillende både i selskapet og i konsernet. Dette til tross for det noe spesielle året 2020, hvor aktiviteten har bremset næringsmarkedet.

Selskapets markeds- og kredittrisiko anses som liten, mens den for konsernet vurderes å være moderat i og med at GLØR Partner AS opererer i næringsmarkedet. Kredittrisikoen til GLØR Partner ASs kundeportefølje anses som forhøyet igjennom året, og har dermed fått økt prioritet.

### **Forholdet til datterselskaper og deleide selskaper**

GLØR er eneieier i GLØR Partner AS og deleier i Mjøsanlegget AS. Formålet med GLØRs eierskap i disse virksomhetene er å bidra til at de overordnede målsetninger med GLØR nås. GLØR sitt eierskap og utøvelse av eierrollen skal understøtte GLØR sin visjon og forretningside, og de skal på hver sin måte bidra til at GLØR når sine mål.

Det er etablert mottak og behandling (forbrenning med energiutnyttelse) av restavfall og returtre i vår region fra både husholdning og næringsliv. Deponiet er tildekket på avsluttede områder og Fylkesmannen har godkjent avslutning av 70 % av deponiet. Det vil imidlertid bli deponert restavfall som inneholder mindre enn 10 % TOC (total organisk karbon) på gjenværende del av deponiet i en tid fremover som ikke er egnet til forbrenning med energiutnyttelse.

GLØR vil fortsette arbeidet med holdningsskapende arbeide for å bedre kildesortering mot husholdninger, skoleverket, hytte-/fritidsbebyggelse og næringsliv. GLØR arbeider med å finne nye produktløsninger og praktiske tiltak som vil fremme kildesortering i hele GLØRs område. Det er planlagt å fortsette å oppgradere kildesorteringsløsninger i prioriterte hytteområder og fellesløsninger for husholdninger i GLØR-området i 2021.

Utsortering av emballasjeplast fra husholdningen ble først innført som et prosjekt under betegnelsen «plastpilot». Dette ble i 2019 videreført som obligatorisk utsortering for abonnenter med dunkløsning. For kunder med fellesløsninger arbeides det med løsninger for hensiktsmessig utsortering av emballasjeplast. Dette gir oss et godt grunnlag for å opprettholde differensierte renovasjonsgebyr basert på størrelsen på restavfallsbeholderen og derigjennom god kildesortering fra husholdningene ved at det blir mindre restavfall i restavfallsbeholderene.

Det er inngått avtale med Mjøsanlegget AS om kjøp av produsert biogass og GLØR har bygd og satt i drift et større anlegg (640 Nm<sup>3</sup>/t – tilsvarer ca. 400 liter diesel/t) for oppgradering av biogassen til drivstoffgass. GLØR mener dette er den mest miljøriktige måten å utnytte biogassen på.

GLØR har inngått en langsiktig avtale til 31. desember 2023 om salg av drivstoffgass (biogass) til Gasum Clean Gas Solutions AS. GLØR har vært aktive med å informere politikere om klimagevinstene ved bruk av biogass av drivstoffkvalitet, spesielt brukt lokalt i vår region. GLØRs ønske er at denne kortreiste, fornybare og klimanøytrale biogassen skal benyttes i innlandet.

Næringslivsselskapet GLØR Partner AS, står sterkt i markedet og har innført digitale handelsløsninger. GLØR Partner AS vil fortsatt være en attraktiv samarbeidspartner for næringslivet fremover.

GLØR ser det som viktig å skape forståelse for forandringene som skjer i markedet ved endrede rammebetingelse/strukturendringer og følger nøye med i den grad dette krever nye organisasjonsmessige endringer.

GLØR jobber også aktivt for å skape attraktive arbeidsplasser gjennom delaktighet, økt kompetanse og fleksibilitet hos medarbeidere. HMS arbeidet står sterkt i GLØR og selskapet har en «null-visjon» for uhell. Gjennom nærhet til våre eiere og kunder ønsker vi å møte fremtiden som miljøpådrivere.

### **Forsknings- og utviklingsaktiviteter**

Helt siden før OL på Lillehammer i 1994 har GLØRs mandat fra eiere og styre vært å være en miljøpådriver i avfall- og gjenvinningsspørsmål gjennom utvikling av nye produkter og løsninger. GLØR med sitt anlegg på Roverudmyra Miljøpark for avfallshåndtering, benyttes i forbindelse med studiebesøk av både nasjonale og utenlandske organisasjoner og selskaper.

På Roverudmyra Miljøpark har GLØR mange typer råstoff som vi kontinuerlig ser på mulighetene for å utnytte, både teknisk, praktisk og markedsmessig. Hovedmålsettingen er å se på hvilke miljømessige fortrinn dette har, samt å klarlegge det økonomiske grunnlaget.

Renovasjonsselskapet GLØR IKS satte i 2016 i drift et nytt biogassoppgraderingsanlegg på Roverudmyra Miljøpark. Deler av denne biogassen av drivstoffkvalitet benyttes på GLØRs egne biler. Dette bidrar til reduserte klimautslipp lokalt. Gasum Clean Gas Solutions AS frakter resterende biogass av drivstoffkvalitet hovedsakelig til Oslo og Østfold, for bruk til drivstoff for busser i disse regionene. Fra 2017 har også Horisont og Sirkula benyttet renovasjonsbiler på biogass. Denne biogassen er levert fra Mjøsanlegget/GLØR og HIAS sine anlegg.

GLØR har jobbet aktivt ovenfor aktører i Innlandet for at vår klimanøytrale, bærekraftige og lokalproduserte biogass skal brukes lokalt i vår region.

GLØR har hatt flere studenter fra norske studiesteder som utfører bachelor-/masteroppgaver hos oss, innen både miljø og andre relaterte områder.

GLØR har et godt samarbeid med de andre avfallsselskapene rundt Mjøsa. Dette avfallssamarbeidet er nå styrket ved at det er ansatt en felles prosjektleder via Trainee Innlandet og dette strategiske avfallssamarbeidet har fått nytt navn – «INNSIKT». Dette skaper et godt grunnlag til å iverksette miljøriktige og innovative løsninger for behandling av avfall i vår region.

Alle prosjektene har til felles at de vil omgjøre avfall hos GLØR til råvarer på en miljømessig riktig måte gjennom lokal utnyttelse i GLØR regionen. Det er i tråd med GLØRs visjon «En gang til - for miljøet», og forretningside at GLØR skal bidra til en bærekraftig utvikling.



## **Fortsatt drift**

Styret og administrasjonen arbeider for at selskapet skal utvikle seg innenfor vedtatt visjon og forretningside. Styret bekrefter at forutsetningene for fortsatt drift er til stede og at årsregnskapet er satt opp i samsvar med dette. Etter styrets oppfatning gir det fremlagte årsregnskapet med noter og årsberetning et rettviseende bilde av selskapets og konsernets stilling ved årsskiftet og resultat av årets drift. Det er ikke inntruffet forhold etter regnskapsårets slutt som har betydning for det fremlagte årsregnskapet.

Selskapet har vurdert effekten Covid-19 vil ha på forskjellige områder innen selskapets virksomhet basert på de opplysningene som er kjent ved styrets godkjenning av årsregnskapet for 2020.

Tiltak ble tidlig satt i verk for å hindre smittespredning blant egne ansatte og har så langt vært vellykket.

Det er spesielt forventet en vanskelig situasjon i nedstrømsmarkedene, men gitt dagens likviditet og kapitalbeholdning så vil GLØR IKS håndtere en forventet nedgang i inntektene / økning i kostnadene. Gjennom datterselskapet GLØR Partner er selskapet eksponert mot næringsmarkedet, det samme gjelder til dels for investeringen i Mjøsanlegget AS. Det er vår vurdering at GLØR IKS vil håndtere de forventede utfordringene også her.

Det vurderes/gjennomføres løpende kostnadsreducerende tiltak.

## **Arbeidsmiljø**

Per 31.12.20 var det 59 fast ansatte i GLØR. Selskapets faste og midlertidige ansatte utførte til sammen 68,8 årsverk i løpet av året. På samme tid i 2019 var det 60 fast ansatte, da ble det utført 67 årsverk. Totalt sykefravær i 2020 utgjorde 5,09 %, i 2019 var totalt sykefravær 4,22 %. Sykefravær med varighet over 14 kalenderdager utgjorde 2,52 % i 2020 opp fra 1,66 % i 2019. Korttidssykefraværet, varighet under 14 dager, utgjorde 2,57 % i 2020 mot 2,56 % i 2019. Selskapets mål er å ha et korttidssykefravær under 2 %. GLØR gjennomfører arbeidsmiljøundersøkelse årlig med etterfølgende gjennomgang og forbedringstiltak.

Året man har lagt bak seg har gitt noen utfordringer knyttet til arbeidsmiljø. Smitteverntiltak i forbindelse med Covid-19 har medført reduserte muligheter til å gjennomføre faglige- og sosiale samlinger slik man tidligere har gjort. Å sikre normal drift har vært første prioritet. Av samme årsak har det vært økt bruk av midlertidig ansatte, samt at noe sykefravær må tilskrives karanteneplikt. Arbeidsmiljøet vurderes allikevel som godt, og fremstår som upåvirket av corona-situasjonen.

Selskapet har et arbeidsmiljøutvalg (AMU) som har regelmessige møter. Det er rapportert om 7 arbeidsuhell for egne ansatte som har medført fravær i 2020. Det er ikke rapportert om arbeidsuhell med eksternt firma i oppdrag for GLØR eller arbeidsuhell med innleid personell.

GLØR satser på kompetanseheving for sine ansatte bl.a. gjennom fagbrev i gjenvinningsfaget. GLØR har nå 35 ansatte med fagbrev, alle i gjenvinningsfaget. 8 ansatte har bestått fagprøven i løpet av 2020. Nye ansatte oppfordres til og gis mulighet for å ta fagbrev. GLØR har en ansatt som er lærling, hen tar «fagbrev på



jobb» i transportfaget. De ansatte gis mulighet til å delta på eksterne kurs innen sitt fagområde, samt at intern kompetanse utnyttes i form av intern opplæring. Selskapet er sertifisert i henhold til HMS standarden NS-ISO 45001:2018.

## **Likestilling og mangfold**

Selskapet jobber for å fremme likestilling og for å hindre diskriminering på grunn av kjønn, graviditet, permisjon ved fødsel og adopsjon, omsorgsoppgaver, etnisitet, religion, livssyn, funksjonsnedsettelse, seksuell orientering, kjønnsidentitet og kjønnsuttrykk. Dette omfavner alle deler av virksomheten.

GLØR er bundet av tariffavtalen «Hovedavtalen for konkurranseutsatte bedrifter» også kalt «Bedriftsavtalen». Bedriftsavtalen, GLØRs Etiske retningslinjer, Arbeidsreglement og Varslingsplakat definerer rammene for tilsetting, endring og opphør av tilsettingsforhold, avansement, bruk av hel/deltidsstillinger, permisjoner, lønn, med mer.

GLØRs personvernerklæring beskriver hvordan opplysninger som potensielt kan være grunnlag for diskriminering blir behandlet. Sertifiseringen ISO 45001 Arbeidsmiljø Ledelsessystem bekrefter kvalitetssikring innenfor HMS-området.

Områder med diskrimineringsrisiko og arbeidet med dem:

### *Rekruttering*

Ved rekruttering følger GLØR Kvalifikasjonsprinsippet i henhold til Bedriftsavtalen. Dersom søkere står kvalitativt likt prioriteres kjønnsmessig balanse og ansiennitet jf. Likestilling og Diskrimineringsloven, se Bedriftsavtalen §2.2.

### *Lønns- og arbeidsvilkår*

GLØR følger bestemmelsene i Bedriftsavtalen hvor ansiennitetsprinsippet er sentralt, dette gjelder både startlønn og årlige lønnsendringer. I tillegg gjøres individuelle vurderinger basert på GLØRs lønnspolitikk. Årlig lønnsoppgjør gjennomføres etter forhandlinger mellom hovedtillitsvalgt og daglig leder. Arbeidsvilkår følger Arbeidsmiljøloven og Bedriftsavtalen samt særavtaler inngått mellom tillitsvalgte og GLØR.

### *Forfremmelse og utviklingsmuligheter*

Ledige stillinger utlyses internt, samt at ekstern utlysning vurderes i hvert enkelt tilfelle, dette følger av kvalifikasjonsprinsippet. Alle ansatte i GLØR oppfordres til og gis mulighet for å ta fagbrev i gjenvinningsfaget. Nyansatte mottar opplæring. Utviklingsmuligheter for øvrig tilrettelegges for alle ansatte. Kompetanseutvikling er et av GLØRs hovedmål.

### *Tilrettelegging*

GLØR har i en årrekke vært en IA-bedrift (Inkluderende Arbeidsliv). Etter at IA-avtalen ble endret til å gjelde hele det norske arbeidslivet fra 01.01.2019 har GLØR videreført arbeidet etter den tidligere malen fra samarbeidet med NAV. Det foreligger en handlingsplan for perioden 2019-2022 med tilhørende mål og aktiviteter. Hovedtemaene er redusert sykefravær og tilrettelegging som sikrer at ansatte står lenger i jobb. GLØR følger Likestilling- og Diskrimineringsloven kap 3. Universell



utforming og individuell tilrettelegging. Et eksempel på dette er at nytt administrasjonsbygg prosjekteres i henhold til regelverket.

#### *Mulighet for å kombinere arbeid og familieliv*

GLØR legger til rette for ansattes mulighet til å kombinere arbeid og familieliv på flere måter. Administrativt ansatte med ansvarsområdet hvor 8 timers sammenhengende tilstedeværelse ikke er avgjørende for tjenestene GLØR leverer, har en arbeidstidsordning med fleksibel arbeidstid og kjernetid. Utover dette kan alle ansatte søke om redusert arbeidstid, både på grunnlag av viktige velferdsgrunner (eksempelvis barn under 10 år) og andre årsaker.

#### *Kjønnsbalanse*

##### Fast ansatte

11 av 59 fast ansatte er kvinner – dette utgjør 19 % og er en økning fra 17 % kvinner i 2019. 1 av 5 i ledende stillinger er kvinner. 10 av 54 i øvrige stillinger er kvinner.

##### Deltid

2 av 10 kvinner er ansatt i deltidstillinger. Begge etter eget ønske og søknad. 2 av 48 menn er ansatt i deltidstillinger.

##### Midlertidig ansatte

I løpet av 2020 har 40 forskjellige midlertidig ansatte vært i jobb, av disse var 5 stk kvinner, dette utgjør 12,5%.

##### Foreldrepermisjon

Ingen kvinner hadde foreldrepermisjon i løpet av 2020. 1 mann hadde foreldrepermisjon i løpet av 2020, 19 uker.

##### Styresammensetning

Av 9 styremedlemmer er 5 kvinner og 4 menn.

#### **Ytre Miljø**

Selskapet utfører husholdnings-/fritidsrenovasjon og avfallsbehandling, samt arbeider med avfallsløsninger for næringslivet via datterselskapet GLØR Partner AS. GLØR har som mål å finne frem til miljømessige rette avfallsløsninger for innbyggerne og næringslivet i vår region. GLØR driver operativ virksomhet og forurensar ikke det ytre miljøet utover gjeldende konsesjoner/samletillatelse. GLØR har i 2020 hatt i drift 10 renovasjonsbiler og to personbiler med biogassmotor. Dette bidrar til mindre klimautslipp ved at biler med biogassmotor er klimanøytrale og ikke benytter en fossil energikilde.

Etter at det nye Mjøsanlegget AS ble satt i drift i 2016 er påvirkningen av ytre klima redusert betraktelige ved at alt mottak og behandling av matavfall nå foregår inne under kontrollerte forhold med luftavtrekk via biofilter. Dette gjør at lukt fra matavfallet er blitt sterkt redusert og at ikke noe matavfall behandles ute, slik at fugler/dyr ikke får tilgang til matavfallet. Antall fugler på Roverudmyra Miljøpark er betydelig redusert som følge av denne utbyggingen. GLØR ønsker å ha et godt forhold til våre naboer ved Roverudmyra Miljøpark og avholder nabomøte med de nærmeste naboene for å informere og ha en gjensidig dialog. GLØR er NS-EN ISO 9001:2015 og NS-EN ISO 14001:2015 sertifisert. GLØR har utarbeidet klimaregnskap med 2017 som referanseår.

### **Fremtidsutsikter**

Det er utarbeidet strategiplan som beskriver GLØR sitt forretningsgrunnlag og de prioriteringer vi gjør i strategiperioden 2018-2022. Planen danner grunnlag for årlige handlingsplaner med avsatte ressurser i de årlige budsjettene. Handlingsplanen vil ha konkrete målsettinger for innværende år, som understøtter de overordna langsiktige målsettingene. Sammen med markedsplanene danner dette GLØR sitt primære planverk.

Budsjett, handlingsplan og markedsplanene utarbeides hvert år for 1 år av gangen. De overordnede strategier, som nedfelt i denne strategiplanen, vil revideres hvert 5 år, eller når endringer i våre omgivelser eller internt i GLØR anses å kreve det.

GLØR utarbeider også en rullerende 4 års økonomiplan som godkjennes av representantskapet.

I samfunnet er det et økt fokus på **bærekraftig utvikling**, en samfunnsutvikling som imøtekommer dagens forbrukere sine behov uten å forringe mulighetene for kommende generasjoner til å få dekket sine. Det er en økt erkjennelse av at bruk-og-kast mentaliteten ikke er bærekraftig, og at produkter har en verdi selv om de ikke lenger benyttes av den opprinnelige eieren til sitt opprinnelige formål.

Målsettingen med den **sirkulære økonomi**, ambisjonen om at alle ressurser forblir i **kretsløpet** lengst mulig, er å redusere bruken av nye råvarer og å redusere avfallsproduksjonen. Den sirkulære økonomien legger opp til å redusere utslipp og energiforbruk til et minimum, og å bidra til at produkter gjenbrukes, gjerne utenom sitt opprinnelige formål.

I perioden forventes det en økning i både avfallsmengder og at flere avfallstyper etableres. Det forventes en særlig økning i mengden farlig avfall, både fordi produkter er blitt mere sammensatte og med et økt innslag av elektronikk, og ikke minst fordi kunnskapen om skadepotensialet i ulike avfallstyper øker.

GLØR sine viktigste innsatsfaktorer er den kompetanse og motivasjon hos våre ansatte og vår felles evne til å omsette dette til resultater og utvikling. God kompetanse og motiverte medarbeidere er ikke noe som man automatisk får. Det må arbeides systematisk med kompetansehevede tiltak, og fokus på dette er et viktig satsingsområde i GLØR. Vi har gjennom mange år bevisst søkt å dokumentere realkompetanse, og å bidra til at våre medarbeidere har kunnskap og kompetanse til å utøve sine oppgaver best mulig.

I GLØR er det gjort et bevisst valg om å beholde internt de kjerneoppgavene som naturlig inngår i et renovasjonsselskaps aktiviteter. Vi har i liten grad benyttet outsourcing av kjerneoppgavene som virkemiddel i GLØR sin utvikling.

Det er av strategiske betydning å ha fokus på og god kontroll over den kunderetta virksomheten til GLØR for å sikre god tjenestekvalitet, og å legge grunnlaget for god kundetilfredshet og et godt omdømme. Derfor har GLØR over lang tid prioritert å bygge kompetanse i innsamling og transport, drift av gjenvinningsstasjoner, og å ha gode rutiner, prosesser og utstyr tilpasset dette. Vi arbeider målrettet med kompetanseheving på dette området og vi har en målsetting om at våre ansatte skal kunne både dokumentere og vise kompetanse slik at de kvalifiserer til fagbrev på området.



Basisoppgavene til GLØR er å samle inn, hente og ta imot avfall, og å sortere det for videre bearbeiding. Hensikten med dem og målsettingene som ønskes oppnådd gjennom dem, dreier seg mye mer i en tydelig retning av å bidra til en bærekraftig utvikling globalt, gjennom GLØR sitt arbeid lokalt. Disse forventningene gjør også at innhenting av avfallstyper, metoder og tider for å få levert andre avfallstyper på, må gjøres enda mere tilgjengelig og enkelt for våre kunder. Det skal være lett å gjøre rett.

Utviklingen i GLØR sine omgivelser gjør seg utslag i at både visjon, overordna forretningside og målsettinger i GLØR har utviklet seg til et mere modent miljøperspektiv, hvor arbeidet med avfallsreduksjon og ombruk også kommer til å bli målsettinger for GLØR i tiden fremover.

Styret vil takke eierne for godt samarbeide og ansatte for god innsats i 2020.

Roverudmyra, 24. mars 2021.

Jan Tore Meren  
Styreleder

Anette Nystad Harberg  
Nestleder

Niklas Aas Skovdahl  
Styremedlem

Irene Thorsplass  
Styremedlem

Erik Lagethon  
Styremedlem

Helene Dypdal  
Styremedlem

Monica Rønning  
Styremedlem

Bjørn Erik Lien  
Styremedlem

Jenny Helena Wold  
Styremedlem

Inge Morten Haave  
Daglig leder



## Årsregnskap for 2020

RENOVASJONSSSELKAPET GLØR IKS

Org.nr. 971 041 692

**Innhold:**

Årsberetning  
Resultatregnskap  
Balanse  
Noter

Revisjonsberetning

Prepared by Azets Insight AS





Renovasjonsselskapet Glør IKS

Konsern

2019	2020	Note	Beløp i 1000 kr	Note	2020	2019
<b>Driftsinntekter</b>						
51 901	48 698	15, 16	Salgs og behandlingsinntekt	15, 16	67 262	71 290
60 715	65 659	15, 16	Annen driftsinntekt	15, 16	66 077	62 957
<b>112 615</b>	<b>114 357</b>		<b>Sum driftsinntekter</b>		<b>133 339</b>	<b>134 248</b>
<b>Driftsutgifter</b>						
33 813	31 143	15	Varekostnad	15	33 217	35 885
38 898	39 866	2,10,15	Lønnskostnad	2,10,15	44 809	43 976
10 937	9 893	3	Avskrivning	3	10 440	11 458
1 785	-	3	Nedskrivning	3	-	1 785
24 276	32 400	9,11,15	Annen driftskostnad	9,11,15	43 631	37 268
<b>109 709</b>	<b>113 302</b>		<b>Sum driftskostnader</b>		<b>132 097</b>	<b>130 372</b>
<b>2 906</b>	<b>1 055</b>		<b>Driftsresultat</b>		<b>1 242</b>	<b>3 876</b>
<b>Finansinntekter</b>						
341	237		Annen renteinntekt		347	564
800	430	17	Annen finansinntekt	17	677	1 199
663	237	12	Resultat fra inv. datterselskap	12	-	-
<b>1 804</b>	<b>903</b>		<b>Sum finansinntekter</b>		<b>1 024</b>	<b>1 763</b>
<b>Finanskostnader</b>						
26	35	5	Annen rentekostnad		43	28
-	1 627	17	Annen finanskostnad	17	0	-
-	-		Resultatandel TS	15	9	568
<b>26</b>	<b>1 662</b>		<b>Sum finanskostnad</b>		<b>53</b>	<b>596</b>
<b>4 684</b>	<b>296</b>		<b>Resultat før skattekostnad</b>		<b>2 214</b>	<b>5 043</b>
<b>611</b>	<b>190</b>	<b>14</b>	<b>Skattekostnad</b>	<b>14</b>	<b>254</b>	<b>875</b>
<b>4 073</b>	<b>107</b>	<b>6</b>	<b>Årets resultat</b>	<b>6</b>	<b>1 960</b>	<b>4 168</b>
<b>Overføringer:</b>						
4 073	107	6	Overføring annen egenkapital	6	1 961	4 168
<b>4 073</b>	<b>107</b>		<b>Sum overføringer</b>		<b>1 961</b>	<b>4 168</b>



Renovasjonsselskapet Glør IKS				Konsern		
2019	2020	Note	Beløp i 1000 kr	Note	2020	2019
<b>Eiendeler</b>						
<b>Anleggsmidler</b>						
<b>Immatrielle anleggsmidler</b>						
7 034	6 844	14	<i>Utsatt skattefordel</i>	14	7 108	7 362
<b>7 034</b>	<b>6 844</b>		<b>Sum immatrielle anleggsmidler</b>		<b>7 108</b>	<b>7 362</b>
<b>Varige driftsmidler</b>						
50 194	70 890	3	<i>Tomter, bygninger og fast eiendom</i>	3	70 890	50 194
15 389	15 755	3	<i>Driftsløsøre, inventar, maskiner ol</i>	3	16 877	16 537
<b>65 584</b>	<b>86 645</b>		<b>Sum varige driftsmidler</b>		<b>87 767</b>	<b>66 731</b>
<b>Finansielle anleggsmidler</b>						
100	100	12	<i>Investering i datterselskap</i>	12	-	0
6 731	5 105	11	<i>Investeringer i tilknyttede selskap</i>	11	2 665	2 674
83	83		<i>Investering i aksjer og andeler</i>		83	83
1 365	1 492	4	<i>Andre finansielle anleggsmidler</i>	4	1 492	1 365
<b>8 278</b>	<b>6 780</b>		<b>Sum finansielle anleggsmidler</b>		<b>4 240</b>	<b>4 122</b>
<b>80 896</b>	<b>100 269</b>		<b>Sum anleggsmidler</b>		<b>99 116</b>	<b>78 215</b>
<b>Omløpsmidler</b>						
<b>Fordringer</b>						
6 235	7 526	15	<i>Kundefordringer</i>		16 664	9 741
7 726	15 023	15	<i>Andre kortsiktige fordringer</i>	15	11 365	5 419
<b>13 961</b>	<b>22 549</b>		<b>Sum fordringer</b>		<b>28 028</b>	<b>15 160</b>
15 756	11 876	17	<i>Andre markedsbaserte investeringer</i>	17	19 586	23 218
19 513	28 971	13	<i>Bankinnskudd, kontanter og lignende</i>	13	32 737	26 074
<b>49 230</b>	<b>63 396</b>		<b>Sum omløpsmidler</b>		<b>80 350</b>	<b>64 453</b>
<b>130 126</b>	<b>163 665</b>		<b>Sum eiendeler</b>		<b>179 466</b>	<b>142 667</b>



## Balanse

Renovasjonsselskapet Glør IKS				Konsern		
2019	2020	Note	Beløp i 1000 kr	Note	2020	2019
<b>Egenkapital og gjeld</b>						
<b>Egenkapital</b>						
<b>Opptjent egenkapital</b>						
93 602	93 709	6, 8	<i>Annen egenkapital</i>	6	107 380	105 419
<b>93 602</b>	<b>93 709</b>		<b>Sum egenkapital</b>		<b>107 380</b>	<b>105 419</b>
<b>Gjeld</b>						
0	25 000	5	<i>Gjeld til kredittinstitusjoner</i>	5	25 000	0
<b>Avsetning for forpliktelser</b>						
10 490	10 531	10	<i>Pensjonsforpliktelser</i>	10	10 531	10 490
7 853	9 333	5, 7, 9	<i>Andre forpliktelser</i>	5, 7, 9	9 333	7 853
<b>18 344</b>	<b>19 865</b>		<b>Sum forpliktelser</b>		<b>19 865</b>	<b>18 344</b>
<b>Kortsiktig gjeld</b>						
7 171	16 876		<i>Leverandørgjeld</i>		16 899	7 386
2 805	2 783		<i>Skyldige offentlige avgifter</i>		2 847	2 875
2 102	-	14	<i>Betalbar skatt</i>	14	-	2 352
6 101	5 433		<i>Annen kortsiktig gjeld</i>		7 476	6 291
<b>18 180</b>	<b>25 091</b>		<b>Sum kortsiktig gjeld</b>		<b>27 222</b>	<b>18 904</b>
<b>36 524</b>	<b>69 956</b>		<b>Sum gjeld</b>		<b>72 087</b>	<b>37 248</b>
<b>130 126</b>	<b>163 665</b>		<b>Sum egenkapital og gjeld</b>		<b>179 466</b>	<b>142 667</b>

Røyerudmyra, 24. mars 2021

  
Jan Torå Mørén  
Styrelleder  
Anette Nystad Håberg  
Nestleder  
Helene Dypdal  
StyremedlemIrene Thorsplass  
StyremedlemMonica Rønning  
Styremedlem  
Erik Lagetton  
StyremedlemJenny Helena Wold  
StyremedlemBjørn Erik Lien  
StyremedlemNiklas Aas Skovdal  
Styremedlem  
Inge Mørten Raave  
Daglig leder



**Kontantstrømpstilling**

Renovasjonsselskapet Glør IKS

Konsern

2019	2020	Note	Beløp i 1000 kr	Note	2020	2019
			<b>KONTANTSTRØMMER FRA OPPRASJONELLE AKTIVITETER</b>			
4 684	296		<b>Resultat før skattekostnad</b>		2 214	5 597
643	-2 102	14	Periodens betalte skatter	14	-2 352	985
-84	-130	16	(Gev./)tap ved salg driftsmidler	16	-175	-84
10 937	9 893	3	Ordinære avskrivninger	3	10 440	11 458
	0	3	Nedskrivning anleggsmidler	3		
	0		(Økn./)red. varelager	0		
4 464	-1 292		(Økn./)red. i kundefordringer		-9 494	4 557
-2 780	9 704		Økn./)red.) leverandørgjeld		12 084	-5 146
6 178	-1 582	10	Forskjell mellom kostr.ført pensj. og inn-/utbet i p-ordn.	10	-1 582	6 178
611	1 685	7	Justering for selvkost resultat	7	1 685	611
	0		Resultat TS investering	11	9	568
-5 046	-1 192		Endring i andre tidsavgrensingsposter		134	-11 737
<b>19 607</b>	<b>15 282</b>		<b>Netto kontantstrøm fra oper. aktiviteter</b>		<b>12 963</b>	<b>12 987</b>
			<b>KONTANTSTRØMMER FRA INVESTERINGSAKTIVITETER</b>			
84	130	3	Innbetalinger ved salg av varige driftsmidler	3	175	84
-5 679	-30 954	3	Utbetalinger ved kjøp av varige driftsmidler	3	-31 476	-6 152
	0		Innbetalinger ved salg av aksjer og andeler			
	0		Utbetalinger ved kjøp av aksjer og andeler			
	0		Innbetalinger ved salg av andre investeringer			
	0		Utbetalinger ved kjøp av andre investeringer			
<b>-5 595</b>	<b>-30 824</b>		<b>Netto kontantstrøm fra invest. aktiviteter</b>		<b>-31 301</b>	<b>-6 068</b>
			<b>KONTANTSTRØMMER FRA FINANSIELLE AKTIVITETER</b>			
	25 000		Innbetalinger ved opptak av ny langsiktig gjeld		25 000	
	0		Innbetalinger ved opptak av ny kortsiktig gjeld			
	0		Utbetalinger ved nedbetaling av langsiktig gjeld			
	0		Utbetalinger ved nedbetaling av kortsiktig gjeld			
	0		Netto endring i kassekreditt			
	0		Innbetaling av egenkapital-gjeldskonvertering			
	0		Tilbakebetaling av egenkapital			
	0		Utbetaling av utbytte			
	0		Innbetaling av aksjonærbidrag			
	0		Innbetaling av konsernbidrag			
	0		Utbetaling av konsernbidrag			
	<b>25 000</b>		<b>Netto kontantstrøm fra finans. aktiviteter</b>		<b>25 000</b>	
<b>14 012</b>	<b>9 458</b>		<b>ØKN./)RED.) KASSE/BANK.:</b>		<b>6 662</b>	<b>6 918</b>
<b>5 501</b>	<b>19 513</b>	<b>+</b>	<b>Kasse/bank 1/1</b>		<b>26 074</b>	<b>19 156</b>
<b>19 513</b>	<b>28 971</b>	<b>=</b>	<b>Kasse/bank 31/12</b>		<b>32 736</b>	<b>26 074</b>



**Noter**  
beløp i 1000

## **Note 1 Regnskapsprinsipper**

Årsregnskapet er satt opp i samsvar med regnskapsloven, norske regnskapsstandarder og god regnskapsskikk. Tilleggsspesifikasjoner følger av lov om interkommunale selskaper.

### **Konsern**

Konsernet omfatter GLØR IKS, det heleide datterselskapet GLØR Partner AS og Mjøsanlegget AS som tilknyttet selskap. Selskapene anvender ensartede regnskapsprinsipper, og konsernregnskapet er utarbeidet på grunnlag av de samme prinsippene. I konsernregnskapet er interne transaksjoner, fordringer og gjeld mot datterselskap eliminert slik at konsernregnskapet presenterer konsernet som en økonomisk enhet.

### **Inntekter**

Inntektsføring ved salg av varer og tjenester skjer på leveringstidspunktet. Tjenester inntektsføres i takt med at de utføres.

### **Hovedregel for vurdering og klassifisering av eiendeler og gjeld**

Eiendeler bestemt til varig eie eller bruk er klassifisert som anleggsmidler. Andre eiendeler er klassifisert som omløpsmidler. Fordringer som skal tilbakebetales innen et år er uansett klassifisert som omløpsmidler. Ved klassifisering av kortsiktig og langsiktig gjeld er analoge kriterier lagt til grunn. Anleggsmidler vurderes til anskaffelseskost, men nedskrives til virkelig verdi når verdifallet forventes å ikke være forbigående. Anleggsmidler med begrenset økonomisk levetid avskrives planmessig. Langsiktig gjeld balanseføres til nominelt beløp på etableringstidspunktet.

Omløpsmidler vurderes til laveste av anskaffelseskost og virkelig verdi. Kortsiktig gjeld balanseføres til nominelt beløp på etableringstidspunktet.

Enkelte poster er vurdert etter andre regler og redegjøres for nedenfor.

### **Varige driftsmidler**

Anleggsmidler avskrives over forventet økonomisk levetid. Avskrivningene er som hovedregel fordelt lineært over antatt økonomisk levetid. Nedskrivning til virkelig verdi foretas ved ikke forbigående verdifall.

### **Fordringer**

Kundefordringer og andre fordringer oppføres til pålydende etter fradrag for avsetning til forventet tap.

### **Pensjon**

Ved regnskapsføring av pensjon er lineær opptjeningsprofil og forventet sluttlønn som opptjeningsgrunnlag lagt til grunn. Estimatavvik som overstiger 10% av beregnet pensjonsforpliktelse (korridor) amortiseres over en periode på 15 år. Effekt av planendringer resultatføres i den perioden endringen relaterer seg til. Arbeidsgiveravgift er inkludert i tallene.

### **Datterselskap**

Investering i datterselskap er vurdert i henhold til kostmetoden i selskapsregnskapet.

### **Tilknyttet selskap**

Mjøsanlegget AS er tilknyttet selskap og vurderes etter kostmetoden i selskapsregnskapet. I konsernregnskapet er Mjøsanlegget AS vurdert etter egenkapitalmetoden.

### **Aksjer og andeler**

Investering i andre aksjer og andeler er vurdert til anskaffelseskost i balansen med mindre virkelig verdi antas å være lavere.



## **Skatter**

GLØR IKS er en skattefri institusjon, men likevel skattepliktig for inntekter utover inntekter fra lovpålagt husholdningsrenovasjon finansinntekter. Selskapet betaler også formuesskatt av formue tilknyttet skattepliktig virksomhet.

Skatter kostnadsføres når de påløper. Det vil si at skattekostnaden er knyttet til det regnskapsmessige resultatet før skatt. Skatt knyttet til egenkapitaltransaksjoner føres direkte mot egenkapitalen.

Skattekostnaden består av betalbar skatt (skatt på årets skattepliktige inntekt) og endring i netto utsatt skatt.

Skattekostnaden fordeles på ordinært resultat og resultat av ekstraordinære poster i henhold til skattegrunnlaget. Utsatt skatt og utsatt skattefordel er presentert netto i balansen.

## **Forsknings- og utviklingskostnader**

Utgifter til forsknings- og utviklingsarbeider balanseføres i den grad vilkårene for balanseføring er oppfylt. Balanseførte utgifter avskrives over samme periode som utviklede produkter eller driftsmidler antas å generere inntekter.

## **Offentlig tilskudd**

Offentlig tilskudd regnskapsføres i samsvar med NRS nr. 4 om offentlig tilskudd.

Investeringsstilskudd regnskapsføres i henhold til nettometoden. Dette innebærer at investeringen tilskuddet er relatert til presenteres som eiendel, og at tilskuddet regnskapsføres som en reduksjon av eiendelens anskaffelseskost.

## **Resultat fra selvkostvirksomheten**

For selskapet og konsernet representerer resultatet fra den lovpålagte husholdningsrenovasjonen et kontantoverskudd eller -underskudd en periodisering som føres mot selvkostfondet i balansen. Et kontantoverskudd som gjeld og kontantunderskudd som fordring.

## **Fortsatt drift**

Resultatet for 2020 viser et overskudd på Tnok 107 etter skatt, mot Tnok 4073 i fjor. Soliditeten og likviditeten er fortsatt god og det er ikke noe som indikerer at driften ikke kan fortsette.

Selskapet er noe påvirket av COVID 19. Omsetningen til næringskunder i datterselskap har gått ned. Styret vurderer at forutsetningen for fortsatt drift er tilstede og legger det til grunn for sin virksomhet



## Note 2 Lønnskostnader, antall årsverk, godtgjørelser, lån til ansatte mv

Lønnskostnader består av følgende poster:

Morselskap			Konsern	
2019	2020		2020	2019
33 053	33 969	Lønninger	34 762	33 821
5 323	5 510	Arbeidsgiveravgift	5 670	5 499
4 454	4 233	Pensjonskostnad	4 289	4 510
901	677	Andre personalkostnader	672	903
-757	-583	Lønnskostnader ref. fra Mjøsanlegget AS	-583	-757
<b>42 973</b>	<b>43 806</b>	<b>Sum lønnskostnader</b>	<b>44 809</b>	<b>43 976</b>
-4 075	-3 941	Lønnskostnad belastet GLØR Partner AS		
<b>38 898</b>	<b>39 866</b>	<b>Sum lønnskostnader morselskap</b>		
67	69	Gjennomsnittlig antall årsverk	58	68
Styret	Daglig leder	Ytelser til ledende personer	Styret	
331	1 071	Lønn	457	
	136	Pensjon		
	6	Annen godtgjørelse		
<b>331</b>	<b>1 213</b>	<b>Sum</b>	<b>457</b>	

Daglig leder inngår i selskapets kollektive pensjonsordning.

Det er inngått avtale med styreleder i selskapet om dekning av tapt arbeidsfortjeneste ut over ordinære satser. I regnskapet for 2020 er dette kostnadsført med 311, alt som styreleder.

Revisjon

Det er i 2020 kostnadsført revisjonshonorar med 146

Det er i 2020 kostnadsført revisjonshonorar for konsernet med 166

Beløpene er oppgitt eksklusive merverdiavgift.

## Note 3 Varige driftsmidler

Morselskap	Tomt	Fast eiendom	Maskiner o.l.	Sum
Anskaffelseskost 1.1.2020	4 343	122 899	68 671	195 912
Årets tilgang	0	25 706	5 248	30 954
Årets avgang	0	0	1 306	1 306
<b>Anskaffelseskost 31.12.2020</b>	<b>4 343</b>	<b>148 605</b>	<b>72 613</b>	<b>225 560</b>
Akkumulerte avskrivninger pr. 31.12.2020	0	79 828	55 072	134 901
Akkumulerte nedskrivninger pr. 31.12.2020	0	2 230	1 785	4 015
<b>Bokført verdi pr. 31.12.2020</b>	<b>4 343</b>	<b>66 547</b>	<b>15 755</b>	<b>86 645</b>
Årets ordinære avskrivninger		5 010	4 882	9 893
Årets nedskrivning			0	
Økonomisk levetid (lineær)		3-27 år	3-10 år	
Konsern	Tomt	Fast eiendom	Maskiner o.l.	Sum
Anskaffelseskost 1.1.2020	4 343	122 899	75 988	203 230
Årets tilgang	0	25 706	5 770	31 476
Årets avgang	0	0	2 341	2 341
<b>Anskaffelseskost 31.12.2020</b>	<b>4 343</b>	<b>148 605</b>	<b>79 417</b>	<b>232 365</b>
Akkumulerte avskrivninger pr. 31.12.2020	0	79 828	60 754	140 582
Akkumulerte nedskrivninger pr. 31.12.2020	0	2 230	1 785	4 015
<b>Bokført verdi pr. 31.12.2020</b>	<b>4 343</b>	<b>66 547</b>	<b>16 877</b>	<b>87 767</b>
Årets ordinære avskrivninger	0	5 010	5 430	10 440
Årets nedskrivning	0		0	0
Økonomisk levetid (lineær)		3-27 år	2-10 år	

Årets investeringer er i delvis finansiert ved egenkapital og delvis ved opptak av lån.



## Note 4 Fordringer

<b>Fordringer med forfall senere enn et år fra balansedagen</b>	<b>2020</b>	<b>2019</b>
Utlån KLP	1 482	1 365

## Note 5 Langsiktig gjeld, pantstillelser og garantier

Selskapet har tatt opp et langsiktig gjeld som er sikret ved garanti fra deltagerkommunene Lillehammer, Øyer og Gausdal gjennom selskapsavtalen. Det er innvilget totalt lån på 45 millioner hvorav 20 millioner tas ut i løpet av våren 2021.

Selskapet har bankgaranti overfor Oppland Fylkeskommune pålydende 743 pr. 31.12.20.

Bankgarantien er sikkerhetsstillelse for 15 transportløyver.

<b>Långiver/lån nr.</b>	<b>Oppr. lån</b>	<b>Restgjeld 1.1.20</b>	<b>Renter 2020</b>	<b>Innløsning/ avdrag 2020</b>	<b>Restgjeld 31.12.20</b>
KBN - 20200618	25 000	0	6	0	25 000

Av innvilget langsiktig gjeld på kr. 45 millioner forfaller 37,5 millioner om mere enn 5 år.

## Note 6 Egenkapital

<b>Morselskap</b>		<b>Konsern</b>
93 602	<b>Pr. 01.01.2020</b>	<b>105 419</b>
107	<b>Årets resultat</b>	<b>1 961</b>
<b>93 709</b>	<b>Pr. 31.12.2020</b>	<b>107 380</b>

Selvkostfondet klassifiseres som gjeld eller fordring avhengig av om fondet viser netto kontantoverskudd eller netto kontantunderskudd.

I selskapsregnskapet er tilknyttet selskap regnskapsført etter kostmetoden, mens det i konsernregnskapet er regnskapsført etter egenkapitalmetoden.



## Note 7 Selvkost

Et kontantoverskudd eller -kontantunderskudd fra selvkostvirksomheten representerer en perodisering som føres mot selvkostfondet i balansen.  
Et kontantoverskudd i selvkostregnskapet representerer en tilbakebetalingsplikt til abonnentene og gir en gjeldspost i selskapets balanse. Tilsvarende vil et kontantunderskudd i selvkostregnskapet gi en fordring i selskapets balanse.

*For 2020 er det foretatt følgende selvkostberegning*

Driftstilskudd / renovasjonsgebyr	63 080
Andre inntekter	9 920
Kontantoverskudd	1 685
<b>Sum inntekter</b>	<b>71 315</b>
Varekostnad	13 047
Lønnskostnad	26 855
Av- og nedskrivning	4 413
Annen driftskostnad	26 562
Kalkulatorisk rente	439
<b>Sum kostnader</b>	<b>71 315</b>

Kontantoverskuddet overføres til selvkostfondet

Selvkostfond pr. 1.1.2020 - korrigeret	3 092
Kontantresultat 2020	1 685
Kalkulatorisk rentekostnad	55
<b>Selvkostfond pr 31.12.2020</b>	<b>4 833</b>

**Dekningsgrad** 102,7 %

Ved beregning av selvkost brukes forskjellige fordelingsnøkler for kostnader og inntekter som ikke er direkte henførbare til selvkostområdet. Behandlingskostnader for fraksjoner baseres i stor grad på andel avfall fra selvkostområdet. For transport baseres nøklene i hovedsak på andel transport selvkostavfall fordelt på de forskjellige biltypene. Administrative kostnader fordeles basert på vurdert tidsforbruk (lønnskostnader) kombinert med gjennomgang av enkeltkonti.

## Note 8 Eierstruktur

Eierskapet i morselskapet forholder seg i henhold til innbyggertallet i eierkommunene pr. 1.1.20.

<b>Eier</b>	<b>Eierandel i %</b>
Lillehammer Kommune	71,7 %
Gausdal Kommune	15,4 %
Øyer Kommune	12,9 %
<b>Sum</b>	<b>100,0 %</b>



## Note 9 Forpliktelser

### Sikring av deponi og anlegg

Selskapet har forpliktelser knyttet til fremtidige miljøkrav relatert til sikring av deponi og anlegg i en periode etter at virksomheten knyttet til deponiet er avvirket. Kostnadene knyttet til dette er dekket inn gjennom ordinær drift frem til stengning av deponiet.

Det er lagt til grunn at etterdriftsansvaret omfatter en periode på 30 år regnet fra tidspunktet for avvikling av deponiet. I løpet av 2010 ble driften av deponiet sterkt redusert. Fra og med 1.juli 2010 er det kun deponert restavfall som inneholder mindre enn 10% TOC. Det er estimert at det ved avvikling deponiet foreligger et kapitalbehov på ca. 47,4 mnok for å dekke de økonomiske forpliktelsene knyttet til sikring og etterdrift. Beregningen inkluderer et estimat av årlige kostnader i etterdriftsperioden, og legger til grunn at det oppnås 2,5% realavkastning på avsatte midler. Avsetningen er deretter lineært fordelt på antatt gjenværende driftsperiode.

Forpliktelsene er løst gjennom at midler er overført til en stiftelse som har som formål å ivareta sikring og etterdrift av Roverudmyra deponi. En slik stiftelse ble opprettet i 2004 med en grunnkapital på 15 mnok.

GLØR har søkt Stiftelsen om 2 951 til dekning av etterdriftskostnader påløpt i perioden. Tilskuddet fremkommer som en reduksjon under annen driftskostnad i regnskapet.

### Andre forpliktelser

Det er avsatt for forventede utgifter relatert til opprydningskostnader vedrørende biocelle. Basert på underliggende forutsetninger er det pr. 31.12.20 avsatt 3 625 til dekning av slike utgifter.

## Note 10 Pensjon

Selskapets ansatte inngår i en kollektiv pensjonsordning i Kommunal Landspensjonskasse. Tjenestepensjonsordningene gir ved full opptjening en alderspensjon som sammen med folketrygdens ytelser utgjør en samlet brutto pensjon på 66% av pensjonsgrunnlaget. Tjeneste-pensjonsordningen er organisert som en "multi employer plan" hvor GLØR IKS har balanseført sin andel av totale forpliktelser og resultatført sin andel totale pensjonskostnader.

Fremtidig pensjonsytelse blir beregnet ut fra antall opptjeningsår og lønnsnivået ved pensjonsalder. Ordningen sikrer en brutto uførepensjon på samme nivå som alderspensjon og omfatter i tillegg ektefellepensjon og barnpensjon. De ansatte har også rett til avtalefestet førtidspensjon etter bestemte regler. Forpliktelser relatert til AFP er ikke forsikringsmessig dekket og det er ikke avsatt midler i forsikringsordningen til dekning av fremtidig AFP-pensjoner.

Selskapet har også en usikret pensjonsforpliktelse overfor tidligere daglig leder. Ordningen gir tidligere daglig leder rett til en pensjon tilsvarende 70 % av pensjonsgrunnlaget og trådte i kraft fra og med 1.1.2010. Pensjonsordningen er livsvarig og omfatter også uføre og ektefellepensjon.



<b>Årets pensjonskostnad</b>	<b>Kollektiv</b>	<b>Individuell</b>	<b>Sum</b>
Nåverdi av årets pensjonsopptjening	5 180	0	5 180
Rentekostnad av påløpt pensjonsforpliktelse	1 472	53	1 525
Forventet avkastning på pensjonsmidler	-1 967	0	-1 967
Administrasjonskostnader	210	0	210
Resultatført estimatavvik	-26	-82	-108
Effekt av endring i pensjonsplan	0	0	0
Arbeidsgiveravgift	659	9	668
<b>Periodens brutto pensjonskostnad</b>	<b>5 527</b>	<b>-20</b>	<b>5 508</b>
Herav dekket av ansatte	-617	0	-617
<b>Periodens netto pensjonskostnad</b>	<b>4 910</b>	<b>-20</b>	<b>4 891</b>

#### Pensjonsforpliktelse:

<b>Pensjonsforpliktelse</b>	<b>Kollektiv</b>	<b>Individuell</b>	<b>Sum</b>
Estimert pensjonsforpliktelse	68 905	2 463	71 368
Estimert verdi av pensjonsmidler	58 010	0	58 010
Ikke resultatførte estimatavvik	4 230	-101	4 128
Arbeidsgiveravgift	940	362	1 301
<b>Balansført netto pensjonsforpliktelse pr. 31.12.20</b>	<b>7 605</b>	<b>2 926</b>	<b>10 531</b>

#### Beregningsforutsetninger:

<b>Beregningsforutsetninger</b>	<b>Kollektiv</b>	<b>Individuell</b>
Forventet avkastning på pensjonsmidler	3,10 %	
Diskonteringsrente	1,70 %	1,70 %
Forventet årlig vekst	2,25 %	2,25 %
Pensjonsregulering	1,24 %	1,24 %
Forventet årlig G- og pensjonsgrunnlag	2,00 %	2,00 %
Arbeidsgiveravgiftssats	14,10 %	14,10 %

#### Note 11 Investering i tilknyttet selskap

Mjøsanlegget AS er et anlegg for mottak og behandling av våtorganisk avfall fra husholdningene i regionen, 18 kommuner og ca. 251 000 innbyggere. Anlegget er et samarbeidsprosjekt mellom GLØR IKS på Lillehammer, Sirkula IKS på Hamar, Horisont Miljøpark på Gjøvik, MGR på Ringebu og SØIR i Elverum. Fra og med 1.1.05 er anlegget om-dannet fra et tingsrettslig sameie til et aksjeselskap. GLØR IKS eier 31,12% av aksjene i selskapet. Aksjene er i selskapsbalansen er nedskrevet til 5.105. I konsernregnskapet er Mjøsanlegget AS vurdert etter egenkapitalmetoden.

I 2020 fakturerte GLØR IKS Mjøsanlegget AS for refusjon av kostnader og andre resultatførte leveranser for 4.343.

Det er kostnadsført 13 799 som utgjør vederlag for tjenester levert av Mjøsanlegget AS. Beløpet er vederlag for behandling av våtorganisk avfall og kjøp av tjenester.

#### Balansført verdi i konsernet fremkommer slik

Balansført verdi pr. 01.01.2020	2 674
- andel resultat	9
<b>Netto bokført verdi pr. 31.12.2020</b>	<b>2 665</b>

#### Note 12 Investering i datterselskap

Selskapet eier 100% av aksjene og representerer 100% av stemmene i GLØR Partner AS. Aksjene ble ervervet ved stiftelse av selskapet 27.6.02.

GLØR Partner AS hadde i 2020 et årsresultat på 474 og har ved utgangen av året balansført egenkapital med 16.211



## Note 13 Bankinnskudd, skattetrekk

I posten inngår bundne bankinnskudd (skattetrekksmidler)

Glør IKS	1 399
Konsern	1 436

## Note 14 Skatt

Fra og med 2013 er deler av GLØR IKS sin virksomhet ansett å være skattepliktig. Virksomhet knyttet til lovpålagte tjenester innenfor husholdningsrenovasjon som prises i henhold til et selvkostprinsipp er fritatt for beskatning. I tillegg er finansinntekter og finanskostnader ikke skattepliktige.

Virksomheten som utøves i regi av datterselskapet GLØR Partner AS er i sin helhet å anse som skattepliktig.

Årets skattekostnad GLØR IKS	2020	2019
Betalbar skatt på årets resultat		2 102
Brutto endring utsatt skatt	-190	-1 490
<b>Skattekostnad på ordinært resultat</b>	<b>-190</b>	<b>611</b>

Årets skattekostnad Konsern	2020	2019
Betalbar skatt på årets resultat		2 352
Brutto endring utsatt skatt	-254	-1 478
<b>Skattekostnad på ordinært resultat</b>	<b>-254</b>	<b>875</b>

Skatteeffekt av midlertidige forskjeller og underskudd til fremføring

	GLØR IKS	Konsern
Anleggsmidler	-33 871	-33 448
Kundefordringer	-1 814	-208
Forpliktelses	-4 555	-4 761
Andre forpliktelses	10 592	6 446
Underskudd		
<b>Sum</b>	<b>-29 649</b>	<b>-31 972</b>

Balanseført utsatt skattefordel	6 844	7 034
---------------------------------	-------	-------

## Note 15 Transaksjoner mellom nærstående parter

Datterselskap GLØR Partner AS kjøper i all hovedsak varer og tjenester fra morselskapet. Vederlag for konserninterne leveranser fastsettes på grunnlag av forretningsmessige vilkår og betingelser, iht prinsippet om armlengdes avstand mellom partene.

Av morselskapets totale salgsinntekter utgjør 18 393 inntekter fra salg av varer og tjenester til datterselskapet. Tilsvarende beløp for 2019 var 20 903. I andre driftsinntekter inngår markedsbidrag med 300, mot tilsvarende for 2019.

Inkludert i morselskapets varekostnad inngår 435 som gjelder kjøp av varer fra datterselskapet.

Det er i tillegg videre belastet andre driftskostnader med 35.

Disse videre belastningene er i regnskapet behandlet som reduksjon av den respektive kostnadsart.

Det er i tillegg belastet 8 343 i transportkostnader og 1 331 i dekning av andre kostnader og 3 941 i personalkostnader.

Pr. 31.12.2020 har morselskapet en fordring på datterselskapet pålydende 3 685. Beløpet er inkludert i andre fordringer i balansen. Det er ikke resultatført renter knyttet til internt mellomværende i 2020.

I konsernregnskapet er interne transaksjoner, fordringer og gjeld eliminert.



Note 16 Driftsinntekter

	GLØR IKS		Konsern	
	2020	2019	2020	2019
<b>Salgs- og behandlingsinntekter</b>				
Salgsinntekter eksternt	26 567	23 517	36 678	35 759
Behandlingsinntekter	18 393	21 690	13 190	15 640
Andre behandlingsinntekter	838	4 351	838	4 351
Tømmeinntekter	2 900	2 343	16 557	15 540
Netto sluttbehandlingsavgift til staten	0	0	0	0
<b>Sum salgs- og behandlingsinntekter</b>	<b>48 698</b>	<b>51 901</b>	<b>67 262</b>	<b>71 290</b>
<b>Annen driftsinntekt</b>	<b>2020</b>	<b>2019</b>	<b>2020</b>	<b>2019</b>
Driftstilskudd	63 080	58 890	63 080	58 890
Utleie	707	503	3 522	2 950
Gevinst ved avgang driftsmidler	130	84	130	87
Andre inntekter	1 742	1 238	-655	1 031
<b>Sum annen driftsinntekt</b>	<b>65 659</b>	<b>60 715</b>	<b>66 077</b>	<b>62 957</b>

Note 17 Andre markedsbaserte investeringer

Produkt	Antall andeler	Anskaffelsekost	Markedsverdi
Nordea	11 158	7 219	11 876
<b>Sum IKS</b>	<b>11 158</b>	<b>7 219</b>	<b>11 876</b>
Nordea	7 243	6 241	7 710
<b>Sum konsern</b>	<b>18 401</b>	<b>13 459</b>	<b>19 586</b>



# Deloitte.

Deloitte AS  
Trondhjemsvegen 3  
NO-2821 Gjøvik  
Norway

Tel: +47 400 34 100  
www.deloitte.no

Til generalforsamlingen i Renovasjonsselskapet Glør IKS

UAVHENGIG REVISORS BERETNING

## Uttalelse om revisjonen av årsregnskapet

### Konklusjon

Vi har revidert Renovasjonsselskapet Glør IKS' årsregnskap som viser et overskudd i selskapsregnskapet på kr 107 000 og et overskudd i konsernregnskapet på kr 1 960 000. Årsregnskapet består av:

- selskapsregnskapet, som består av balanse per 31. desember 2020, resultatregnskap og kontantstrømoppstilling for regnskapsåret avsluttet per denne datoen og noter til årsregnskapet, herunder et sammendrag av viktige regnskapsprinsipper, og
- konsernregnskapet, som består av balanse per 31. desember 2020, resultatregnskap og kontantstrømoppstilling for regnskapsåret avsluttet per denne datoen og noter til årsregnskapet, herunder et sammendrag av viktige regnskapsprinsipper.

Etter vår mening:

- er årsregnskapet avgitt i samsvar med lov og forskrifter
- gir det medfølgende selskapsregnskapet et rettvise bilde av den finansielle stillingen til Renovasjonsselskapet Glør IKS per 31. desember 2020 og av selskapets resultater og kontantstrømmer for regnskapsåret som ble avsluttet per denne datoen i samsvar med regnskapslovens regler, tilleggsbestemmelser i lov om interkommunale selskaper, forskrift om årsbudsjett, årsregnskap og årsberetning for interkommunale selskaper og god regnskapsskikk i Norge.
- gir det medfølgende konsernregnskapet et rettvise bilde av den finansielle stillingen til konsernet Renovasjonsselskapet Glør IKS per 31. desember 2020 og av konsernets resultater og kontantstrømmer for regnskapsåret som ble avsluttet per denne datoen i samsvar med regnskapslovens regler, tilleggsbestemmelser i lov om interkommunale selskaper, forskrift om årsbudsjett, årsregnskap og årsberetning for interkommunale selskaper og god regnskapsskikk i Norge.

### Grunnlag for konklusjonen

Vi har gjennomført revisjonen i samsvar med lov, forskrift og god revisjonsskikk i Norge, herunder de internasjonale revisjonsstandardene International Standards on Auditing (ISA-ene). Våre oppgaver og plikter i henhold til disse standardene er beskrevet i Revisors oppgaver og plikter ved revisjon av årsregnskapet. Vi er uavhengige av selskapet og konsernet slik det kreves i lov og forskrift, og har overholdt våre øvrige etiske forpliktelser i samsvar med disse kravene. Etter vår oppfatning er innhentet revisjonsbevis tilstrekkelig og hensiktsmessig som grunnlag for vår konklusjon.

### Øvrig informasjon

Ledelsen er ansvarlig for øvrig informasjon. Øvrig informasjon omfatter informasjon i årsrapporten bortsett fra årsregnskapet og den tilhørende revisjonsberetningen.

Vår uttalelse om revisjonen av årsregnskapet dekker ikke øvrig informasjon, og vi attesterer ikke den øvrige informasjonen.

Deloitte AS and Deloitte Advokatfirma AS are the Norwegian affiliates of Deloitte NSE LLP, a member firm of Deloitte Touche Tohmatsu Limited ("DTTL"), its network of member firms, and their related entities. DTTL and each of its member firms are legally separate and independent entities. DTTL (also referred to as "Deloitte Global") does not provide services to clients. Please see [www.deloitte.no](http://www.deloitte.no) for a more detailed description of DTTL and its member firms.

© Deloitte AS

Registrert i Foretaksregisteret Medlemmer av  
Den norske Revisorforening  
Organisasjonsnummer: 980 211 282

Penneo Dokumentnøkkel: 7KILN-CKSUY-ENTUP-2LDHC-ABNXU-1ZUQ



## Deloitte.

side 2

Uavhengig revisors beretning -  
Renovasjonsselskapet Glør IKS

I forbindelse med revisjonen av årsregnskapet er det vår oppgave å lese øvrig informasjon med det formål å vurdere hvorvidt det foreligger vesentlig inkonsistens mellom øvrig informasjon og årsregnskapet, kunnskap vi har opparbeidet oss under revisjonen, eller hvorvidt den tilsynelatende inneholder vesentlig feilinformasjon.

Dersom vi konkluderer med at den øvrige informasjonen inneholder vesentlig feilinformasjon er vi pålagt å rapportere det. Vi har ingenting å rapportere i så henseende.

### *Styrets og daglig leders ansvar for årsregnskapet*

Styret og daglig leder (ledelsen) er ansvarlig for å utarbeide årsregnskapet i samsvar med lov og forskrifter, herunder for at det gir et rettviseende bilde i samsvar med regnskapslovens regler, tilleggsbestemmelser i lov om interkommunale selskaper, forskrift om årsbudsjett, årsregnskap og årsberetning for interkommunale selskaper og god regnskapsskikk i Norge. Ledelsen er også ansvarlig for slik intern kontroll som den finner nødvendig for å kunne utarbeide et årsregnskap som ikke inneholder vesentlig feilinformasjon, verken som følge av misligheter eller utilsiktede feil.

Ved utarbeidelsen av årsregnskapet er ledelsen ansvarlig for å ta standpunkt til selskapets og konsernets evne til fortsatt drift, og på tilbørlig måte å opplyse om forhold av betydning for fortsatt drift. Forutsetningen om fortsatt drift skal legges til grunn for årsregnskapet så lenge det ikke er sannsynlig at virksomheten vil bli avvirket.

### *Revisors oppgaver og plikter ved revisjonen av årsregnskapet*

Vårt mål med revisjonen er å oppnå betryggende sikkerhet for at årsregnskapet som helhet ikke inneholder vesentlig feilinformasjon, verken som følge av misligheter eller utilsiktede feil, og å avgi en revisjonsberetning som inneholder vår konklusjon. Betryggende sikkerhet er en høy grad av sikkerhet, men ingen garanti for at en revisjon utført i samsvar med lov, forskrift og god revisjonsskikk i Norge, herunder ISA-ene, alltid vil avdekke vesentlig feilinformasjon som eksisterer. Feilinformasjon kan oppstå som følge av misligheter eller utilsiktede feil. Feilinformasjon blir vurdert som vesentlig dersom den enkeltvis eller samlet med rimelighet kan forventes å påvirke økonomiske beslutninger som brukerne foretar basert på årsregnskapet.

Som del av en revisjon i samsvar med lov, forskrift og god revisjonsskikk i Norge, herunder ISA-ene, utøver vi profesjonelt skjønn og utviser profesjonell skepsis gjennom hele revisjonen. I tillegg:

- identifiserer og anslår vi risikoen for vesentlig feilinformasjon i regnskapet, enten det skyldes misligheter eller utilsiktede feil. Vi utformer og gjennomfører revisjonshandlinger for å håndtere slike risikoer, og innhenter revisjonsbevis som er tilstrekkelig og hensiktsmessig som grunnlag for vår konklusjon. Risikoen for at vesentlig feilinformasjon som følge av misligheter ikke blir avdekket, er høyere enn for feilinformasjon som skyldes utilsiktede feil, siden misligheter kan innebære samarbeid, forfalskning, bevisste utelatelser, uriktige fremstillinger eller overstyring av internkontroll.
- opparbeider vi oss en forståelse av den interne kontroll som er relevant for revisjonen, for å utforme revisjonshandlinger som er hensiktsmessige etter omstendighetene, men ikke for å gi uttrykk for en mening om effektiviteten av selskapets og konsernets interne kontroll.
- evaluerer vi om de anvendte regnskapsprinsippene er hensiktsmessige og om regnskapsestimaterne og tilhørende noteopplysninger utarbeidet av ledelsen er rimelige.
- konkluderer vi på hensiktsmessigheten av ledelsens bruk av fortsatt drift-forutsetningen ved avleggelsen av regnskapet, basert på innhentede revisjonsbevis, og hvorvidt det foreligger vesentlig usikkerhet knyttet til hendelser eller forhold som kan skape tvil av betydning om selskapets og konsernets evne til fortsatt drift. Dersom vi konkluderer med at det eksisterer vesentlig usikkerhet, kreves det at vi i revisjonsberetningen henleder oppmerksomheten på tilleggsopplysningene i regnskapet, eller, dersom slike tilleggsopplysninger ikke er tilstrekkelige, at vi modifierer vår konklusjon om årsregnskapet og årsberetningen. Våre konklusjoner er basert på revisjonsbevis innhentet inntil datoen for revisjonsberetningen. Etterfølgende hendelser eller forhold kan imidlertid medføre at selskapet og konsernet ikke fortsetter driften.
- evaluerer vi den samlede presentasjonen, strukturen og innholdet, inkludert tilleggsopplysningene, og hvorvidt årsregnskapet representerer de underliggende transaksjonene og hendelsene på en måte som gir et rettviseende bilde.

Penneo Dokumentnøkkel: 7KILN-CKSUY-ENTUP-2LDHC-ABXU-1ZUQ



## Deloitte.

side 3

Uavhengig revisors beretning -  
Renovasjonsselskapet Glør IKS

- innhenter vi tilstrekkelig og hensiktsmessig revisjonsbevis vedrørende den finansielle informasjonen til enhetene eller forretningsområdene i konsernet for å kunne gi uttrykk for en mening om det konsoliderte regnskapet. Vi er ansvarlige for å lede, følge opp og gjennomføre konsernrevisjonen. Vi alene er ansvarlige for vår revisjonskonklusjon.

Vi kommuniserer med dem som har overordnet ansvar for styring og kontroll blant annet om det planlagte omfanget av revisjonen og til hvilken tid revisjonsarbeidet skal utføres. Vi utveksler også informasjon om forhold av betydning som vi har avdekket i løpet av revisjonen, herunder om eventuelle svakheter av betydning i den interne kontrollen.

### Uttalelse om andre lovmessige krav

#### *Konklusjon om budsjett*

Basert på vår revisjon av årsregnskapet som beskrevet ovenfor, mener vi at de disposisjoner som ligger til grunn for regnskapet er i samsvar med budsjettvedtak og at budsjettbeløpene i årsregnskapet stemmer med vedtatt budsjett.

#### *Konklusjon om årsberetningen*

Basert på vår revisjon av årsregnskapet som beskrevet ovenfor, mener vi at opplysningene i årsberetningen om årsregnskapet, forutsetningen om fortsatt drift og forslaget til resultatdisponering er konsistente med årsregnskapet og i samsvar med lov og forskrifter.

#### *Konklusjon om registrering og dokumentasjon*

Basert på vår revisjon av årsregnskapet som beskrevet ovenfor, og kontrollhandlinger vi har funnet nødvendig i henhold til internasjonal standard for attestasjonsoppdrag (ISAE) 3000 «Attestasjonsoppdrag som ikke er revisjon eller forenklet revisorkontroll av historisk finansiell informasjon», mener vi at ledelsen har oppfylt sin plikt til å sørge for ordentlig og oversiktlig registrering og dokumentasjon av selskapets regnskapsopplysninger i samsvar med lov og god bokføringskikk i Norge.

Gjøvik, 24. mars 2021  
Deloitte AS

**Thomas Hagen Alm**  
statsautorisert revisor

Penneo Dokumentnøkkel: 7KILN-CKSUY-ENTUP-2LDHC-ABNXU-1ZUQ



# PENNEO

Signaturene i dette dokumentet er juridisk bindende. Dokument signert med "Penneo™ - sikker digital signatur".  
De signerende parter sin identitet er registrert, og er listet nedenfor.

"Med min signatur bekrefter jeg alle datoer og innholdet i dette dokument."

## Thomas Hagen Alm

Statsautorisert revisor

På vegne av: Deloitte AS

Serienummer: 9578-5999-4-1419315

IP: 77.16.xxx.xxx

2021-03-26 14:00:53Z



Penneo DokumentID: 7KILN-CKSUY-ENTUP-2LDHC-ABXU-1ZUQ

Dokumentet er signert digitalt, med **Penneo.com**. Alle digitale signatur-data i dokumentet er sikret og validert av den datamaskin-utregnede hash-verdien av det opprinnelige dokument. Dokumentet er låst og tids-stemplet med et sertifikat fra en betrodd tredjepart. All kryptografisk bevis er integrert i denne PDF, for fremtidig validering (hvis nødvendig).

### Hvordan bekrefter at dette dokumentet er originalen?

Dokumentet er beskyttet av ett Adobe CDS sertifikat. Når du åpner dokumentet i

Adobe Reader, skal du kunne se at dokumentet er sertifisert av **Penneo e-signature service <penneo@penneo.com>**. Dette garanterer at innholdet i dokumentet ikke har blitt endret.

Det er lett å kontrollere de kryptografiske beviser som er lokalisert inne i dokumentet, med Penneo validator - <https://penneo.com/validate>