



## ÅRSREGNSKAPET FOR REGNSKAPSÅRET 2024 - GENERELL INFORMASJON

### Enheten

Organisasjonsnummer: 995 218 402  
Organisasjonsform: Aksjeselskap  
Foretaksnavn: NESFOSSEN SMOLT AS  
Forretningsadresse: Nesfossen  
5956 HUNDVIN

### Regnskapsår

Årsregnskapets periode: 01.01.2024 - 31.12.2024

### Konsern

Morselskap i konsern: Nei

### Regnskapsregler

Regler for små foretak benyttet: Ja  
Benyttet ved utarbeidelsen av årsregnskapet til selskapet: Regnskapslovens alminnelige regler

### Årsregnskapet fastsatt av kompetent organ

Bekreftet av representant for selskapet: Endre Haugland  
Dato for fastsettelse av årsregnskapet: 05.06.2025

### Grunnlag for avgivelse

År 2024: Årsregnskapet er elektronisk innlevert  
År 2023: Tall er hentet fra elektronisk innlevert årsregnskap fra 2024

*Det er ikke krav til at årsregnskapet m.v. som sendes til Regnskapsregisteret er undertegnet. Kontrollen på at dette er utført ligger hos revisor/enhetens øverste organ. Sikkerheten ivaretas ved at innsender har rolle/rettighet for innsending av årsregnskapet via Altinn, og ved at det bekreftes at årsregnskapet er fastsatt av kompetent organ.*

Brønnøysundregistrene, 09.07.2025



## Resultatregnskap

Beløp i: NOK	Note	2024	2023
<b>RESULTATREGNSKAP</b>			
<b>Inntekter</b>			
Salgsinntekt		63 979 411	73 659 939
Andre driftsinntekter		88 264	13 500
<b>Sum inntekter</b>		<b>64 067 675</b>	<b>73 673 439</b>
<b>Kostnader</b>			
Endring i beholdning av varer under tilvirkning og ferdig tilvirkede varer		4 403 612	-2 202 920
Varekostnad		14 946 080	20 587 216
Lønnskostnad	1	11 676 098	10 659 775
Ordinære avskrivninger	2, 3	2 334 000	2 020 600
Andre driftskostnader		10 754 883	12 395 051
<b>Sum kostnader</b>		<b>44 114 674</b>	<b>43 459 722</b>
<b>Driftsresultat</b>		<b>19 953 001</b>	<b>30 213 717</b>
<b>Finansinntekter og finanskostnader</b>			
Annen renteinntekt		2 186 879	1 265 841
Andre finansinntekter		125 724	109 769
<b>Sum finansinntekter</b>		<b>2 312 603</b>	<b>1 375 610</b>
Annen rentekostnad		652 557	719 163
<b>Sum finanskostnader</b>		<b>652 557</b>	<b>719 163</b>
<b>Netto finans</b>		<b>1 660 046</b>	<b>656 446</b>
<b>Resultat før skattekostnad</b>		<b>21 613 047</b>	<b>30 870 163</b>
Skattekostnad på resultat	4	4 770 979	6 786 863
<b>Årsresultat</b>	5	<b>16 842 068</b>	<b>24 083 300</b>
<b>Årsresultat etter minoritetsinteresser</b>		<b>16 842 068</b>	<b>24 083 300</b>
<b>Totalresultat</b>		<b>16 842 068</b>	<b>24 083 300</b>



## Resultatregnskap

<b>Beløp i: NOK</b>	<b>Note</b>	<b>2024</b>	<b>2023</b>
<b>Overføringer og disponeringer</b>			
Konsernbidrag		9 000 000	9 000 000
Avsatt til annen egenkapital		7 842 068	15 083 300
<b>Sum overføringer og disponeringer</b>		<b>16 842 068</b>	<b>24 083 300</b>



## Balanse

Beløp i: NOK	Note	2024	2023
<b>BALANSE - EIENDELER</b>			
<b>Anleggsmidler</b>			
<b>Immaterielle eiendeler</b>			
Konsesjoner, patenter o.l.	2, 6	5 000 000	5 000 000
Utsatt skattefordel	4		
<b>Sum immaterielle eiendeler</b>		<b>5 000 000</b>	<b>5 000 000</b>
<b>Varige driftsmidler</b>			
Tomter og bygninger	3	7 900 844	8 161 844
Maskiner og anlegg	3	13 734 696	11 074 262
Skip, rigger og lignende	3		
Driftsløsøre, inventar o.l.	3		54 736
<b>Sum varige driftsmidler</b>	3, 6	<b>21 635 540</b>	<b>19 290 841</b>
<b>Finansielle anleggsmidler</b>			
Investeringer i aksjer og andeler		100 000	100 000
<b>Sum finansielle anleggsmidler</b>		<b>100 000</b>	<b>100 000</b>
<b>Sum anleggsmidler</b>		<b>26 735 540</b>	<b>24 390 841</b>
<b>Omløpsmidler</b>			
<b>Varer</b>			
Varelager	6, 7	23 559 000	28 083 480
<b>Sum varer</b>		<b>23 559 000</b>	<b>28 083 480</b>
<b>Fordringer</b>			
Kundefordringer	6		27 114 478
Andre kortsiktige fordringer		1 788 071	539 680
<b>Sum fordringer</b>	8	<b>1 788 071</b>	<b>27 654 158</b>
<b>Bankinnskudd, kontanter og lignende</b>			
Bankinnskudd, kontanter o.l.		34 931 036	10 072 330
<b>Sum bankinnskudd, kontanter og lignende</b>		<b>34 931 036</b>	<b>10 072 330</b>
<b>Sum omløpsmidler</b>		<b>60 278 107</b>	<b>65 809 968</b>



### Balanse

Beløp i: NOK	Note	2024	2023
<b>SUM EIENDELER</b>		<b>87 013 647</b>	<b>90 200 809</b>
<b>BALANSE - EGENKAPITAL OG GJELD</b>			
<b>Egenkapital</b>			
<b>Innskutt egenkapital</b>			
Aksjekapital (15 030 000 aksjer à kr 1)	9	15 030 000	15 030 000
Beholdning av egne aksjer	9		
<b>Sum innskutt egenkapital</b>		<b>15 030 000</b>	<b>15 030 000</b>
<b>Opptjent egenkapital</b>			
Annen egenkapital		53 455 997	45 613 929
<b>Sum opptjent egenkapital</b>		<b>53 455 997</b>	<b>45 613 929</b>
<b>Sum egenkapital</b>	5	<b>68 485 997</b>	<b>60 643 929</b>
<b>Gjeld</b>			
<b>Langsiktig gjeld</b>			
Utsatt skatt	4	3 445 733	4 226 208
<b>Sum avsetninger for forpliktelser</b>		<b>3 445 733</b>	<b>4 226 208</b>
<b>Annen langsiktig gjeld</b>			
Gjeld til kredittinstitusjoner	6, 8	4 661 714	7 991 514
Øvrig langsiktig gjeld	8		
<b>Sum annen langsiktig gjeld</b>		<b>4 661 714</b>	<b>7 991 514</b>
<b>Sum langsiktig gjeld</b>		<b>8 107 447</b>	<b>12 217 722</b>
<b>Kortsiktig gjeld</b>			
Gjeld til kredittinstitusjoner			492 920
Leverandørgjeld		2 200 219	4 507 828
Betalbar skatt	4	5 551 454	6 156 671
Skyldige offentlige avgifter		849 861	4 863 103
Annen kortsiktig gjeld		1 818 670	1 318 635
<b>Sum kortsiktig gjeld</b>		<b>10 420 204</b>	<b>17 339 158</b>
<b>Sum gjeld</b>		<b>18 527 651</b>	<b>29 556 881</b>



## Balanse

<b>Beløp i: NOK</b>	<b>Note</b>	<b>2024</b>	<b>2023</b>
<b>SUM EGENKAPITAL OG GJELD</b>		<b>87 013 647</b>	<b>90 200 810</b>



## Brønnøysundregistrene

### ÅRSREGNSKAP FOR REGNSKAPSÅRET 2024 - GENERELL INFORMASJON

Journalnummer: 2025 640403

#### Enheten

Organisasjonsnummer: 995 218 402  
Organisasjonsform: Aksjeselskap  
Foretaksnavn: NESFOSSEN SMOLT AS  
Forretningsadresse: Nesfossen  
5956 HUNDVIN

#### Regnskapsår

Årsregnskapets periode: 01.01.2024 - 31.12.2024

#### Konsern

Morselskap i konsern: Nei

#### Regnskapsregler

Regler for små foretak benyttet: Ja  
Benyttet ved utarbeidelsen av  
årsregnskapet til selskapet: Regnskapslovens alminnelige regler

#### Årsregnskapet fastsatt av kompetent organ

Bekreftet av representant for selskapet: Endre Haugland  
Dato for fastsettelse av årsregnskapet: 05.06.2025

#### Revisjon

Årsregnskapet er utarbeidet av ekstern  
autorisert regnskapsfører: Ja  
Ekstern autorisert regnskapsfører har i  
løpet av regnskapsåret bistått ved den  
løpende regnskapsføringen eller utført  
andre tjenester for selskapet enn å  
utarbeide årsregnskapet: Ja

#### Grunnlag for avgivelse

År 2024: Årsregnskap er elektronisk innlevert.  
År 2023: Tall er hentet fra elektronisk innlevert årsregnskap fra 2024.

*Det er ikke krav til at årsregnskapet m.v. som sendes til Regnskapsregisteret er undertegnet. Kontrollen på at dette er utført ligger hos revisor/enhetens øverste organ. Sikkerheten ivaretas ved at innsender har rolle/rettighet for innsending av årsregnskapet via Altinn, og ved at det bekreftes at årsregnskapet er fastsatt av kompetent organ.*

Brønnøysundregistrene, 08.07.2025



Organisasjonsnr: 995 218 402  
NESFOSSEN SMOLT AS

## RESULTATREGNSKAP

Beløp i: NOK	Note	2024	2023
<b>RESULTATREGNSKAP</b>			
<b>Inntekter</b>			
Salgsinntekt		63 979 411	73 659 939
Andre driftsinntekter		88 264	13 500
<b>Sum inntekter</b>		<b>64 067 675</b>	<b>73 673 439</b>
<b>Kostnader</b>			
Endring i beholdning av varer under tilvirkning og ferdig tilvirkede varer		4 403 612	-2 202 920
Varekostnad		14 946 080	20 587 216
Lønnskostnad	1	11 676 098	10 659 775
Ordinære avskrivninger	2, 3	2 334 000	2 020 600
Andre driftskostnader		10 754 883	12 395 051
<b>Sum kostnader</b>		<b>44 114 674</b>	<b>43 459 722</b>
<b>Driftsresultat</b>		<b>19 953 001</b>	<b>30 213 717</b>
<b>Finansinntekter og finanskostnader</b>			
Annen renteinntekt		2 186 879	1 265 841
Andre finansinntekter		125 724	109 769
<b>Sum finansinntekter</b>		<b>2 312 603</b>	<b>1 375 610</b>
Annen rentekostnad		652 557	719 163
<b>Sum finanskostnader</b>		<b>652 557</b>	<b>719 163</b>
<b>Netto finans</b>		<b>1 660 046</b>	<b>656 446</b>
<b>Resultat før skattekostnad</b>		<b>21 613 047</b>	<b>30 870 163</b>
Skattekostnad på resultat	4	4 770 979	6 786 863
<b>Årsresultat</b>	5	<b>16 842 068</b>	<b>24 083 300</b>
<b>Årsresultat etter minoritetsinteresser</b>		<b>16 842 068</b>	<b>24 083 300</b>
<b>Totalresultat</b>		<b>16 842 068</b>	<b>24 083 300</b>
<b>Overføringer og disponeringer</b>			
Konsernbidrag		9 000 000	9 000 000
Avsatt til annen egenkapital		7 842 068	15 083 300
<b>Sum overføringer og disponeringer</b>		<b>16 842 068</b>	<b>24 083 300</b>



Organisasjonsnr: 995 218 402  
NESFOSSEN SMOLT AS

## BALANSE

Beløp i: NOK	Note	2024	2023
<b>BALANSE - EIENDELER</b>			
<b>Anleggsmidler</b>			
<b>Immaterielle eiendeler</b>			
Konsesjoner, patenter o.l.	2, 6	5 000 000	5 000 000
Utsatt skattefordel	4		
<b>Sum immaterielle eiendeler</b>		<b>5 000 000</b>	<b>5 000 000</b>
<b>Varige driftsmidler</b>			
Tomter og bygninger	3	7 900 844	8 161 844
Maskiner og anlegg	3	13 734 696	11 074 262
Skip, rigger og lignende	3		
Driftsløsøre, inventar o.l.	3		54 736
<b>Sum varige driftsmidler</b>	<b>3, 6</b>	<b>21 635 540</b>	<b>19 290 841</b>
<b>Finansielle anleggsmidler</b>			
Investeringer i aksjer og andeler		100 000	100 000
<b>Sum finansielle anleggsmidler</b>		<b>100 000</b>	<b>100 000</b>
<b>Sum anleggsmidler</b>		<b>26 735 540</b>	<b>24 390 841</b>
<b>Omløpsmidler</b>			
<b>Varer</b>			
Varelager	6, 7	23 559 000	28 083 480
<b>Sum varer</b>		<b>23 559 000</b>	<b>28 083 480</b>
<b>Fordringer</b>			
Kundefordringer	6		27 114 478
Andre kortsiktige fordringer		1 788 071	539 680
<b>Sum fordringer</b>	<b>8</b>	<b>1 788 071</b>	<b>27 654 158</b>
<b>Bankinnskudd, kontanter og lignende</b>			
Bankinnskudd, kontanter o.l.		34 931 036	10 072 330
<b>Sum bankinnskudd, kontanter og lignende</b>		<b>34 931 036</b>	<b>10 072 330</b>
<b>Sum omløpsmidler</b>		<b>60 278 107</b>	<b>65 809 968</b>
<b>SUM EIENDELER</b>		<b>87 013 647</b>	<b>90 200 809</b>

## BALANSE - EGENKAPITAL OG GJELD

### Egenkapital



<b>Innskutt egenkapital</b>			
Aksjekapital (15 030 000 aksjer à kr 1)	9	15 030 000	15 030 000
Beholdning av egne aksjer	9		
<b>Sum innskutt egenkapital</b>		<b>15 030 000</b>	<b>15 030 000</b>
<b>Opptjent egenkapital</b>			
Annen egenkapital		53 455 997	45 613 929
<b>Sum opptjent egenkapital</b>		<b>53 455 997</b>	<b>45 613 929</b>
<b>Sum egenkapital</b>	<b>5</b>	<b>68 485 997</b>	<b>60 643 929</b>
<b>Gjeld</b>			
<b>Langsiktig gjeld</b>			
Utsatt skatt	4	3 445 733	4 226 208
<b>Sum avsetninger for forpliktelses</b>		<b>3 445 733</b>	<b>4 226 208</b>
<b>Annen langsiktig gjeld</b>			
Gjeld til kredittinstitusjoner	6, 8	4 661 714	7 991 514
Øvrig langsiktig gjeld	8		
<b>Sum annen langsiktig gjeld</b>		<b>4 661 714</b>	<b>7 991 514</b>
<b>Sum langsiktig gjeld</b>		<b>8 107 447</b>	<b>12 217 722</b>
<b>Kortsiktig gjeld</b>			
Gjeld til kredittinstitusjoner			492 920
Leverandørgjeld		2 200 219	4 507 828
Betalbar skatt	4	5 551 454	6 156 671
Skyldige offentlige avgifter		849 861	4 863 103
Annen kortsiktig gjeld		1 818 670	1 318 635
<b>Sum kortsiktig gjeld</b>		<b>10 420 204</b>	<b>17 339 158</b>
<b>Sum gjeld</b>		<b>18 527 651</b>	<b>29 556 881</b>
<b>SUM EGENKAPITAL OG GJELD</b>		<b>87 013 647</b>	<b>90 200 810</b>



Organisasjonsnr: 995 218 402  
NESFOSSEN SMOLT AS

NOTEOPPLYSNINGER - SELSKAP - alle poster oppgitt i hele tall

## Note

Antall årsverk i regnskapsåret  
9.00

Sum Beløp

Balanseført verdi 31.12. Varige driftsmidler Immaterielle eiend.

## Konsernregnskap

Morselskapet sitt navn

Forretningskontor for morselskapet

## Begrunnelse for at datterselskap er utelatt fra konsolideringen

Samlet beløp - tilknyttet selskap Årets Fjorårets

Samlet beløp - foretak i samme konsern Årets Fjorårets

Samlet beløp - foretak i samme konsern Årets Fjorårets

Samlet beløp - felles kontrollert virksomhet Årets Fjorårets

Pantstillelse Beløp

Beholdning av egne aksjer Antall Pålydende Andel av aksjek.



# Årsregnskap 2024 Nesfossen Smolt AS

Resultatregnskap  
Balanse  
Noter til regnskapet

Org.nr.: 995 218 402

**Nesfossen Smolt AS**

## Resultatregnskap

Driftsinntekter og -kostnader	Note	2024	2023
Salgsinntekt		63 979 411	73 659 939
Andre driftsinntekter		88 264	13 500
<b>Sum driftsinntekter</b>		<b>64 067 675</b>	<b>73 673 439</b>
Beholdningsendring egentilvirkede varer		4 403 612	-2 202 920
Varekostnad		14 946 080	20 587 216
Lønnskostnad	1	11 676 098	10 659 775
Ordinære avskrivninger	2, 3	2 334 000	2 020 600
Andre driftskostnader		10 754 883	12 395 051
<b>Sum driftskostnader</b>		<b>44 114 674</b>	<b>43 459 722</b>
<b>Driftsresultat</b>		<b>19 953 001</b>	<b>30 213 717</b>
<b>Finansinntekter og -kostnader</b>			
Finansinntekter		2 186 879	1 265 841
Andre finansinntekter		125 724	109 769
Finanskostnader		652 557	719 163
<b>Resultat av finansposter</b>		<b>1 660 046</b>	<b>656 446</b>
<b>Ordinært resultat før skattekostnad</b>		<b>21 613 047</b>	<b>30 870 163</b>
Skattekostnad på resultat	4	4 770 979	6 786 863
<b>Årets resultat</b>	5	<b>16 842 068</b>	<b>24 083 300</b>
Overføringer			
Tilleggsutbytte		9 000 000	9 000 000
Avsatt til annen egenkapital		7 842 068	15 083 300
<b>Sum overføringer</b>		<b>16 842 068</b>	<b>24 083 300</b>



## Nesfossen Smolt AS

Balanse pr. 31.12.

<b>EIENDELER</b>	<b>Note</b>	<b>2024</b>	<b>2023</b>
<b>ANLEGGSMIDLER</b>			
<b>Immaterielle eiendeler</b>			
Konsesjoner, patenter o.l.	2, 6	5 000 000	5 000 000
<b>Varige driftsmidler</b>			
Tomter og bygninger	3	7 900 844	8 161 844
Maskiner og anlegg	3	13 734 696	11 074 262
Driftsløsøre, inventar o.l.	3	0	54 736
<b>Sum varige driftsmidler</b>	<b>3, 6</b>	<b><u>21 635 540</u></b>	<b><u>19 290 841</u></b>
<b>Investering i aksjer og andeler</b>			
Investeringer i aksjer og andeler		100 000	100 000
<b>Sum anleggsmidler</b>		<b><u>26 735 540</u></b>	<b><u>24 390 841</u></b>
<b>OMLØPSMIDLER</b>			
<b>Varer</b>			
Varelager	6, 7	23 559 000	28 083 480
<b>Fordringer</b>			
Kundefordringer	6	0	27 114 478
Andre kortsiktige fordringer		1 788 071	539 680
<b>Sum fordringer</b>	<b>8</b>	<b><u>1 788 071</u></b>	<b><u>27 654 158</u></b>
<b>Bankinnskudd, kontanter o.l.</b>			
Bankinnskudd, kontanter o.l.		34 931 036	10 072 330
<b>Sum omløpsmidler</b>		<b><u>60 278 107</u></b>	<b><u>65 809 968</u></b>
<b>SUM EIENDELER</b>		<b><u>87 013 647</u></b>	<b><u>90 200 809</u></b>


**Nesfossen Smolt AS**

Balanse pr. 31.12.

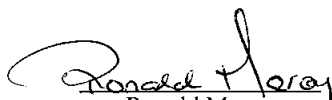
EGENKAPITAL OG GJELD	Note	2024	2023
<b>EGENKAPITAL</b>			
<b>Innskutt egenkapital</b>			
Aksjekapital (15 030 000 aksjer à kr 1)	9	15 030 000	15 030 000
<b>Sum innskutt egenkapital</b>		<b>15 030 000</b>	<b>15 030 000</b>
<b>Opptjent egenkapital</b>			
Annen egenkapital		53 455 997	45 613 929
<b>Sum opptjent egenkapital</b>		<b>53 455 997</b>	<b>45 613 929</b>
<b>Sum egenkapital</b>	5	<b>68 485 997</b>	<b>60 643 929</b>
<b>GJELD</b>			
Utsatt skatt	4	3 445 733	4 226 208
Gjeld til kredittinstitusjoner	6, 8	4 661 714	7 991 514
<b>Sum langsiktig gjeld</b>		<b>8 107 447</b>	<b>12 217 722</b>
<b>Kortsiktig gjeld</b>			
Gjeld til kredittinstitusjoner		0	492 920
Leverandørgjeld		2 200 219	4 507 828
Betalbar skatt	4	5 551 454	6 156 671
Skyldige offentlige avgifter		849 861	4 863 103
Annen kortsiktig gjeld		1 818 670	1 318 635
<b>Sum kortsiktig gjeld</b>		<b>10 420 204</b>	<b>17 339 158</b>
<b>Sum gjeld</b>		<b>18 527 651</b>	<b>29 556 881</b>
<b>SUM EGENKAPITAL OG GJELD</b>		<b>87 013 647</b>	<b>90 200 810</b>

Nesfossen, den 05.06.2025


Styret i Nesfossen Smolt AS



Endre Haugland  
styreleder



Ronald Marøy  
styremedlem/daglig leder



Øyvind Gunnar Holsen  
styremedlem



## Regnskapsprinsipper

Årsregnskapet er satt opp i samsvar med regnskapsloven og NRS 8 - God regnskapsskikk for små foretak.

## Valuta

Pengeposter i utenlandsk valuta vurderes iht. kursen ved regnskapsårets slutt.

## Driftsinntekter

Inntektsføring ved salg av varer skjer på leveringstidspunktet. Tjenester inntektsføres etter hvert som de leveres. Kostnader medtas etter sammenstillingsprinsippet, dvs. at kostnader medtas i samme periode som tilhørende inntekter inntektsføres.

## Skatt

Skattekostnaden i resultatregnskapet omfatter både periodens betalbare skatt og endring i utsatt skatt. Utsatt skatt er beregnet med 22 % på grunnlag av de midlertidige forskjeller som eksisterer mellom regnskapsmessige og skattemessige verdier, samt ligningsmessig underskudd til fremføring ved utgangen av regnskapsåret. Skatteøkende og skattereduserende midlertidige forskjeller som reverserer eller kan reverseres i samme periode er utlignet og nettoført.

## Klassifisering og vurdering av anleggsmidler

Anleggsmidler omfatter eiendeler bestemt til varig eie og bruk. Anleggsmidler er vurdert til anskaffelseskost. Varige driftsmidler balanseføres og avskrives over driftsmidlets økonomiske levetid. Avskrivningsperioden for fast eiendom anskaffet etter 2009 er dekomponert i en del som gjelder råbygget og en del som gjelder faste tekniske installasjoner. Varige driftsmidler nedskrives til gjenvinnbart beløp ved verdifall som forventes ikke å være forbigående. Gjenvinnbart beløp er det høyeste av netto salgsverdi og verdi i bruk. Verdi i bruk er nåverdi av fremtidige kontantstrømmer knyttet til eiendelen. Nedskrivningen reverseres når grunnlaget for nedskrivningen ikke lenger er til stede.

## Klassifisering og vurdering av omløpsmidler

Omløpsmidler og kortsiktig gjeld omfatter normalt poster som forfaller til betaling innen ett år etter balansedagen, samt poster som knytter seg til varekretsløpet. Omløpsmidler vurderes til laveste verdi av anskaffelseskost og virkelig verdi.

## Varer

Varer er vurdert til det laveste av anskaffelseskost og netto salgsverdi. Beholding av levned fisk er verdsatt til det laveste av full tilvirkningskost og virkelig verdi.

## Fordringer

Kundefordringer og andre fordringer oppføres til pålydende etter fradrag for avsetning til forventet tap. Avsetning til tap gjøres på grunnlag av en individuell vurdering av de enkelte fordringene.



## Note 1 Lønnskostnader og antall årsverk

### Lønnskostnader

	2024	2023
Lønninger	9 511 010	8 586 765
Arbeidsgiveravgift	1 419 062	1 324 879
Pensjonskostnader	365 041	375 853
Andre ytelser	380 985	372 278
<b>Sum</b>	<b>11 676 098</b>	<b>10 659 775</b>

Selskapet har i 2024 sysselsatt 9 årsverk.

### Pensjonsforpliktelser

Selskapet er pliktig til å ha tjenstepensjonsordning etter lov om obligatorisk tjenstepensjon. Selskapets pensjonsordninger tilfredsstiller kravene i denne lov.

## Note 2 Immatrielle eiendeler

	Goodwill	Konsesjoner	Sum
Anskaffelseskost pr. 01.01.24	5 940 381	5 000 000	10 940 381
= <b>Anskaffelseskost 31.12.24</b>	<b>5 940 381</b>	<b>5 000 000</b>	<b>10 940 381</b>
Akkumulerte avskrivninger 31.12.24	5 940 381		5 940 381
= <b>Bokført verdi 31.12.24</b>	<b>0</b>	<b>5 000 000</b>	<b>5 000 000</b>
Økonomisk levetid	5 år		

## Note 3 Varige driftsmidler

	Bygninger og tomter	Maskiner og anlegg	Driftsløsøre, inventar ol.	Sum
Anskaffelseskost pr. 01.01.24	24 292 903	49 941 323	179 148	74 413 375
+ Tilgang kjøpte driftsmidler		4 733 435		4 733 435
- Avgang i året			57 736	57 736
= <b>Anskaffelseskost 31.12.24</b>	<b>24 292 903</b>	<b>54 674 758</b>	<b>121 412</b>	<b>79 089 074</b>
Akkumulerte avskrivninger 31.12.24	16 392 059	40 940 064	121 412	57 453 535
= <b>Bokført verdi 31.12.24</b>	<b>7 900 845</b>	<b>13 734 694</b>	<b>0</b>	<b>21 635 539</b>
Årets ordinære avskrivninger	261 000	2 073 000		2 334 000
Økonomisk levetid	10-25 år	5-15 år	3-5 år	



## Note 4 Skatt

<b>Årets skattekostnad</b>	<b>2024</b>	<b>2023</b>
Resultatført skatt på ordinært resultat:		
Betalbar skatt	5 551 454	6 156 671
Endring i utsatt skatt	-780 475	630 192
<b>Skattekostnad ordinært resultat</b>	<b>4 770 979</b>	<b>6 786 863</b>
Skattepliktig inntekt:		
Resultat før skatt	21 613 047	30 870 163
Permanente forskjeller	73 219	-20 787
Endring i midlertidige forskjeller	3 547 614	-2 864 510
<b>Skattepliktig inntekt</b>	<b>25 233 880</b>	<b>27 984 867</b>
Betalbar skatt i balansen:		
Betalbar skatt på årets resultat	5 551 454	6 156 671
<b>Sum betalbar skatt i balansen</b>	<b>5 551 454</b>	<b>6 156 671</b>

Skatteeffekten av midlertidige forskjeller som har gitt opphav til utsatt skatt og utsatte skattefordeler, spesifisert på typer av midlertidige forskjeller

	<b>2024</b>	<b>2023</b>	<b>Endring</b>
Varige driftsmidler	-7 401 576	-8 257 574	-855 998
Varebeholdning	23 064 000	27 467 612	4 403 612
<b>Sum</b>	<b>15 662 424</b>	<b>19 210 038</b>	<b>3 547 614</b>
<b>Grunnlag for utsatt skatt</b>	<b>15 662 424</b>	<b>19 210 038</b>	<b>3 547 614</b>
<b>Utsatt skatt (22 %)</b>	<b>3 445 733</b>	<b>4 226 208</b>	<b>780 475</b>

## Note 5 Egenkapital

	<b>Aksjekapital</b>	<b>Annen egenkapital</b>	<b>Sum egenkapital</b>
Pr. 31.12.2023	15 030 000	45 613 929	60 643 929
Årets resultat		16 842 068	16 842 068
Tilleggsutbytte		-9 000 000	-9 000 000
<b>Pr 31.12.2024</b>	<b>15 030 000</b>	<b>53 455 997</b>	<b>68 485 997</b>



### Note 6 Pantstillelser og garantier

#### Pantsikret gjeld, pantstillelser og garantier

Langsiktig gjeld til kredittinstitusjoner	4 661 714
<b>Sum</b>	<b>4 661 714</b>

#### Regnskapsført verdi av pantsikrede eiendeler

Faste eiendommer	7 900 844
Driftstilbehør	13 734 696
Konsesjoner	5 000 000
Varelager	23 559 000
Kundefordringer	0
<b>Sum</b>	<b>50 194 540</b>

### Note 7 Varer

Varelager	2024	2023
Lager av fôr, vaksiner ol.	495 000	615 868
Lager av varer under tilvirkning	23 064 000	27 467 612
<b>Sum varelager</b>	<b>23 559 000</b>	<b>28 083 480</b>

### Note 8 Fordringer og gjeld

Fordringer med forfall senere enn ett år	2024	2023
<b>Sum</b>	<b>0</b>	<b>0</b>
Langsiktig gjeld med forfall senere enn 5 år	2024	2023
<b>Sum</b>	<b>0</b>	<b>0</b>

### Note 9 Aksjonærer

#### Aksjekapitalen i Nesfossen Smolt AS pr. 31.12 består av:

	Antall	Pålydende	Bokført
Ordinære aksjer	15 030 000	1,0	15 030 000
<b>Sum</b>	<b>15 030 000</b>		<b>15 030 000</b>

#### Eierstruktur

De største aksjonærene i % pr. 31.12 var:

	Ordinære	Eierandel	Stemmeandel
Erko Seafood AS	5 010 000	33,3	33,3
IBØ Holding AS	5 010 000	33,3	33,3
Marona AS	5 010 000	33,3	33,3
<b>Totalt antall aksjer</b>	<b>15 030 000</b>	<b>100,0</b>	<b>100,0</b>



KPMG AS  
Kanalveien 11  
P.O. Box 4 Kristianborg  
N-5822 Bergen

Telephone +47 45 40 40 63  
Internet www.kpmg.no  
Enterprise 935 174 627 MVA

Til generalforsamlingen i Nesfossen Smolt AS

## Uavhengig revisors beretning

### Konklusjon

Vi har revidert årsregnskapet for Nesfossen Smolt AS som består av balanse per 31. desember 2024, resultatregnskap for regnskapsåret avsluttet per denne datoen og noter til årsregnskapet, herunder et sammendrag av viktige regnskapsprinsipper.

### Etter vår mening

- oppfyller årsregnskapet gjeldende lovkrav, og
- gir årsregnskapet et rettviseende bilde av selskapets finansielle stilling per 31. desember 2024, og av dets resultater for regnskapsåret avsluttet per denne datoen i samsvar med regnskapslovens regler og god regnskapsskikk i Norge.

### Grunnlag for konklusjonen

Vi har gjennomført revisjonen i samsvar med International Standards on Auditing (ISA-ene). Våre oppgaver og plikter i henhold til disse standardene er beskrevet nedenfor under *Revisors oppgaver og plikter ved revisjonen av årsregnskapet*. Vi er uavhengige av selskapet i samsvar med kravene i relevante lover og forskrifter i Norge og International Code of Ethics for Professional Accountants (inkludert internasjonale uavhengighetsstandarder) utstedt av International Ethics Standards Board for Accountants (IESBA-reglene), og vi har overholdt våre øvrige etiske forpliktelser i samsvar med disse kravene. Innhentet revisjonsbevis er etter vår vurdering tilstrekkelig og hensiktsmessig som grunnlag for vår konklusjon.

### Styrets og daglig leders ansvar for årsregnskapet

Styret og daglig leder (ledelsen) er ansvarlige for å utarbeide årsregnskapet og for at det gir et rettviseende bilde i samsvar med regnskapslovens regler og god regnskapsskikk i Norge. Ledelsen er også ansvarlig for slik internkontroll som den finner nødvendig for å kunne utarbeide et årsregnskap som ikke inneholder vesentlig feilinformasjon, verken som følge av misligheter eller utilsiktede feil.

Ved utarbeidelsen av årsregnskapet må ledelsen ta standpunkt til selskapets evne til fortsatt drift og opplyse om forhold av betydning for fortsatt drift. Forutsetningen om fortsatt drift skal legges til grunn for årsregnskapet så lenge det ikke er sannsynlig at virksomheten vil bli avvirket.

### Revisors oppgaver og plikter ved revisjonen av årsregnskapet

Vårt mål er å oppnå betryggende sikkerhet for at årsregnskapet som helhet ikke inneholder vesentlig feilinformasjon, verken som følge av misligheter eller utilsiktede feil, og å avgi en revisjonsberetning som inneholder vår konklusjon. Betryggende sikkerhet er en høy grad av sikkerhet, men ingen garanti for at en revisjon utført i samsvar med ISA-ene, alltid vil avdekke vesentlig feilinformasjon. Feilinformasjon kan oppstå som følge av misligheter eller utilsiktede feil. Feilinformasjon er å anse som vesentlig dersom den enkeltvis eller samlet med rimelighet kan forventes å påvirke de økonomiske beslutningene som brukerne foretar på grunnlag av årsregnskapet.

#### Offices in:

© KPMG AS, a Norwegian limited liability company and a member firm of the KPMG global organization of independent member firms affiliated with KPMG International Limited, a private English company limited by guarantee. All rights reserved.

Statsautoriserte revisorer - medlemmer av Den norske Revisorforening

Oslo	Elverum	Mo i Rana	Tromsø
Alta	Finnsnes	Molde	Trondheim
Arendal	Hamar	Sandefjord	Tynset
Bergen	Haugesund	Stavanger	Ulsteinvik
Bode	Knarvik	Stord	Alesund
Drammen	Kristiansand	Straume	

Penneo Dokumentnøkkel: TL3HL-33HGF-Z395N-AVPC3-62RP3-29JHU



Som del av en revisjon i samsvar med ISA-ene, utøver vi profesjonelt skjønn og utviser profesjonell skepsis gjennom hele revisjonen. I tillegg:

- identifiserer og vurderer vi risikoen for vesentlig feilinformasjon i regnskapet, enten det skyldes misligheter eller utilsiktede feil. Vi utformer og gjennomfører revisjonshandlinger for å håndtere slike risikoer, og innhenter revisjonsbevis som er tilstrekkelig og hensiktsmessig som grunnlag for vår konklusjon. Risikoen for at vesentlig feilinformasjon som følge av misligheter ikke blir avdekket, er høyere enn for feilinformasjon som skyldes utilsiktede feil, siden misligheter kan innebære samarbeid, forfalskning, bevisste utelatelser, uriktige fremstillinger eller overstyring av internkontroll.
- opparbeider vi oss en forståelse av intern kontroll som er relevant for revisjonen, for å utforme revisjonshandlinger som er hensiktsmessige etter omstendighetene, men ikke for å gi uttrykk for en mening om effektiviteten av selskapets interne kontroll.
- evaluerer vi om de anvendte regnskapsprinsippene er hensiktsmessige og om regnskapestimatene og tilhørende noteopplysninger utarbeidet av ledelsen er rimelige.
- konkluderer vi på om ledelsens bruk av fortsatt drift-forutsetningen er hensiktsmessig, og, basert på innhentede revisjonsbevis, hvorvidt det foreligger vesentlig usikkerhet knyttet til hendelser eller forhold som kan skape tvil av betydning om selskapets evne til fortsatt drift. Dersom vi konkluderer med at det eksisterer vesentlig usikkerhet, kreves det at vi i revisjonsberetningen henleder oppmerksomheten på tilleggsopplysningene i årsregnskapet, eller, dersom slike tilleggsopplysninger ikke er tilstrekkelige, at vi modifiserer vår konklusjon. Våre konklusjoner er basert på revisjonsbevis innhentet frem til datoen for revisjonsberetningen. Etterfølgende hendelser eller forhold kan imidlertid medføre at selskapet ikke kan fortsette driften.
- evaluerer vi den samlede presentasjonen, strukturen og innholdet i årsregnskapet, inkludert tilleggsopplysningene, og hvorvidt årsregnskapet gir uttrykk for de underliggende transaksjonene og hendelsene på en måte som gir et rettviseende bilde.

Vi kommuniserer med styret blant annet om det planlagte innholdet i og tidspunkt for revisjonsarbeidet og eventuelle vesentlige funn i revisjonen, herunder vesentlige svakheter i intern kontroll som vi avdekker gjennom revisjonen.

Bergen

KPMG AS

Tom Rasmussen  
Statsautorisert revisor  
(elektronisk signert)

Penneo Dokumentnøkkel: TL3HL-33HGF-Z395N-AVPC3-62RP3-29JHU



# PENNEO

Signaturene i dette dokumentet er juridisk bindende. Dokument signert med "Penneo™ - sikker digital signatur". De signerende parter sin identitet er registrert, og er listet nedenfor.

"Med min signatur bekrefter jeg alle datoer og innholdet i dette dokument."

## Rasmussen, Tom

Statsautorisert revisor

Serienummer: no\_bankid:9578-5998-4-1469570

IP: 80.232.xxx.xxx

2025-06-05 20:18:32 UTC



Penneo Dokumentnøkkel: TL5HL-33HGF-Z395N-AVPC3-62RP3-29JHU

Dette dokumentet er signert digitalt via [Penneo.com](https://penneo.com). De signerte dataene er validert ved hjelp av den matematiske hashverdien av det originale dokumentet. All kryptografisk bevisføring er innebygd i denne PDF-en for fremtidig validering.

Dette dokumentet er forsegleet med et kvalifisert elektronisk segl. For mer informasjon om Penneos kvalifiserte tillitstjenester, se <https://eud.penneo.com>.

### Slik kan du bekrefte at dokumentet er originalt

Når du åpner dokumentet i Adobe Reader, kan du se at det er sertifisert av **Penneo A/S**. Dette beviser at innholdet i dokumentet ikke har blitt endret siden tidspunktet for signeringen. Bevis for de individuelle signatørens digitale signaturer er vedlagt dokumentet.

Du kan bekrefte de kryptografiske bevisene ved hjelp av Penneos validator, <https://penneo.com/validator>, eller andre valideringsverktøy for digitale signaturer.