



ÅRSREGNSKAPET FOR REGNSKAPSÅRET 2023 - GENERELL INFORMASJON

Enheten

Organisasjonsnummer: 922 557 519
Organisasjonsform: Aksjeselskap
Foretaksnavn: DNB PRIVATE EQUITY VI AS
Forretningsadresse: c/o Permian AS
Hieronymus Heyerdahls gate 1
0160 OSLO

Regnskapsår

Årsregnskapets periode: 01.01.2023 - 31.12.2023

Konsern

Morselskap i konsern: Nei

Regnskapsregler

Regler for små foretak benyttet: Nei
Benyttet ved utarbeidelsen av årsregnskapet til selskapet: Forenklet IFRS

Årsregnskapet fastsatt av kompetent organ

Bekreftet av representant for selskapet: Marianne Normann
Dato for fastsettelse av årsregnskapet: 03.06.2024

Grunnlag for avgivelse

År 2023: Årsregnskapet er elektronisk innlevert
År 2022: Tall er hentet fra elektronisk innlevert årsregnskap fra 2023

Det er ikke krav til at årsregnskapet m.v. som sendes til Regnskapsregisteret er undertegnet. Kontrollen på at dette er utført ligger hos revisor/enhetens øverste organ. Sikkerheten ivaretas ved at innsender har rolle/rettighet for innsending av årsregnskapet via Altinn, og ved at det bekreftes at årsregnskapet er fastsatt av kompetent organ.

Brønnøysundregistrene, 08.07.2025



Resultatregnskap

Beløp i: NOK	Note	2023	2022
RESULTATREGNSKAP			
Inntekter			
Verdiendring investeringer vurdert til virkelig verdi	2	20 345 283	34 210 245
Sum inntekter		20 345 283	34 210 245
Kostnader			
Lønnskostnad	3	102 690	85 575
Annen driftskostnad	3, 4	1 256 959	1 138 284
Sum kostnader		1 359 649	1 223 859
Driftsresultat		18 985 634	32 986 387
Finansinntekter og finanskostnader			
Annen renteinntekt		129 737	31 055
Valutagevinst (agio)		171 323	201 035
Sum finansinntekter		301 059	232 090
Annen rentekostnad			1 581
Valutatap (disagio)		217 477	11 510
Sum finanskostnader		217 477	13 091
Netto finans		83 583	219 000
Ordinært resultat før skattekostnad		19 069 216	33 205 386
Skattekostnad	5	1 866 924	
Ordinært resultat etter skattekostnad		17 202 292	33 205 386
Årsresultat		17 202 292	33 205 386
Årsresultat etter minoritetsinteresser		17 202 292	33 205 386
Totalresultat		17 202 292	33 205 386
Overføringer og disponeringer			
Avsatt til fond for vurderingsforskjeller		20 345 283	34 210 245
Ordinært utbytte		20 300 000	



Resultatregnskap

Beløp i: NOK	Note	2023	2022
Overført +/- til/fra annen egenkapital		-23 442 990	-1 004 859
Overført fra annen egenkapital	6		
Sum overføringer og disponeringer		17 202 292	33 205 386



Balanse

Beløp i: NOK	Note	2023	2022
BALANSE - EIENDELER			
Anleggsmidler			
Immaterielle eiendeler			
Sum anleggsmidler		0	0
Omløpsmidler			
Varer			
Fordringer			
Andre kortsiktige fordringer		11 446 000	
Sum fordringer		11 446 000	
Investeringer			
Aksjer og andeler i foretak i samme konsern	2	240 961 042	207 345 092
Sum investeringer		240 961 042	207 345 092
Bankinnskudd, kontanter og lignende			
Bankinnskudd		2 551 468	2 394 838
Sum bankinnskudd, kontanter og lignende		2 551 468	2 394 838
Sum omløpsmidler		254 958 510	209 739 929
SUM EIENDELER		254 958 510	209 739 929
BALANSE - EGENKAPITAL OG GJELD			
Egenkapital			
Innskutt egenkapital			
Aksjekapital	7	265 680	260 760
Beholdning av egne aksjer	7		
Overkurs		186 448 320	152 013 240
Annen innskutt egenkapital		11 806 746	-84 285
Sum innskutt egenkapital		198 520 746	152 189 715



Balanse

Beløp i: NOK	Note	2023	2022
Opptjent egenkapital			
Fond for urealiserte gevinster		82 586 054	62 240 771
Annen egenkapital	6	-28 219 122	-4 776 132
Sum opptjent egenkapital		54 366 932	57 464 640
Sum egenkapital	6	252 887 678	209 654 355
Gjeld			
Langsiktig gjeld			
Utsatt skatt		1 866 924	
Sum avsetninger for forpliktelser		1 866 924	
Annen langsiktig gjeld			
Sum langsiktig gjeld		1 866 924	0
Kortsiktig gjeld			
Leverandørgjeld		101 218	
Annen kortsiktig gjeld		102 690	85 575
Sum kortsiktig gjeld		203 908	85 575
Sum gjeld		2 070 832	85 575
SUM EGENKAPITAL OG GJELD		254 958 510	209 739 929



Årsregnskap 2023

DNB Private Equity VI AS

Styrets årsberetning
Resultatregnskap
Balanse
Kontantstrøm
Noter til regnskapet

Org.nr.: 922 557 519



Årsberetning 2023

DNB Private Equity VI AS

Virksomhetens art og hvor den drives

Selskapet ble stiftet 09.03.2019 og har kontoradresse i Roald Amundsens gate 6 i Oslo. Selskapet er et alternativt investeringsfond som holder én investering, fondet DNB Private Equity VI (Fondet), som består av hovedmannen DNB Private Equity VI (IS) AS og det indre selskapet DNB Private Equity VI IS. Fondet investerer i andre PE-fond forvaltet av anerkjente forvaltere/investeringsmiljøer.

Fortsatt drift

I samsvar med regnskapsloven § 3-3a bekreftes det at forutsetningene om fortsatt drift er til stede og lagt til grunn ved utarbeidelsen av regnskapet. Selskapets tegninger i underliggende fond vurderes å være innenfor rammene av selskapets egenkapitalfinansiering når estimerte kostnader over selskapets levetid er tillagt. Selskapet er i sunn økonomisk og finansiell stilling.

Selskapets finansielle stilling

Selskapets finansielle stilling er solid med god egenkapital og ingen langsiktig gjeld. Markedsverdien på den underliggende investeringen har utviklet seg positivt i løpet av året. Ved årsslutt er investeringen verdsatt til 152,1% av kostpris. I samsvar med forenklet IFRS er selskapets investering vurdert til «Fair Market Value» som representerer den verdien investeringen kan selges for i et åpent marked.

Selskapet hadde sin siste lukking 4. juli 2019 med en kommittert selskapskapital på NOK 246 millioner. Per 31.12.2023 var 79,2% av den kommitterte kapitalen innkalt, mens 6,7% har blitt distribuert til investorene (hvorav 6,3% kan tilbakekalles).

Styret mener årsregnskapet gir et rettviseende bilde av selskapets eiendeler og gjeld, samt finansiell stilling og resultat. Den likviditetsmessige stillingen er tilfredsstillende.

For egenkapitalandel og disponering av årets resultat, vises det til årsregnskapets oppstilling over totalresultat og oppstilling over finansiell stilling.

Foretakets utsikter

Selskapet vil bare holde én investering, Fondet, og endte sin investeringsperiode i juli 2019. Fondet investerer i andre PE-fond som igjen investerer i porteføljeselskaper som de normalt eier i 3 til 7 år. Per årsslutt var Selskapet igjennom Fondet investert i 8 PE-fond, bestående av totalt 93 porteføljeselskaper. Kommittert kapital til Fondet utgjør NOK 274,9 millioner (med balansedagens valutakurs) og holdes i EUR tilsvarende EUR 24,5 millioner. Uinnkalt restforpliktelse til investeringen i Fondet er per årsslutt NOK 62,5 millioner/EUR 5,6 millioner.

Finansiell risiko

En investering i selskapet innebærer finansiell risiko både i forhold til generell risiko i markedet, valutarisiko, konkurranseforhold og omsettelighet knyttet til selskapets investering. Selskapets investering er utsatt for risiko knyttet til kvaliteten på investeringsmedarbeiderne i underliggende PE-fond og deres evne til å utnytte investeringsmuligheter og til å utvikle og realisere investeringene, samt til styret og ledelsen i porteføljeselskapene. Selskapet holder sin investering i EUR og videre er overvekten av PE-fondene selskapet indirekte holder eierskap holdt i fremmed valuta. Investeringen er derfor utsatt for generell risiko knyttet til valutasingninger og til generelle markedsmessige og økonomiske forhold. Selskapet har ikke inngått avtale om valutasikring og benytter ikke andre finansielle instrumenter for å redusere risiko. Den finansielle risiko reduseres gjennom en spredning i antall porteføljeinvesteringer i underliggende PE-fond og gjennom investeringer i ulike årganger i så vel underliggende PE-fond som i porteføljeselskaper.



Årsberetning 2023 - fortsettelse

Corporate governance

Styret er av den oppfatning at selskapet følger anbefalingene for eierstyring og selskapsledelse, under aksjeloven og ovenfor alle interessenter.

Arbeidsmiljø, likestilling og ytre miljø

Selskapet har ingen ansatte, arbeidsmiljøet og ulykker er derfor ikke vurdert. Daglig leder er innleid og den daglige driften blir ivaretatt av ekstern forretningsfører. Styret består av én person, en mann. Styret er bevisst forholdet til likestilling og vurderer dette fortløpende.

Selskapet driver en virksomhet som ikke påvirker det ytre miljøet. Selskapet investerer indirekte i andre bedrifter gjennom deltagelse i PE-fond. Investeringene i PE-fond vil være i tråd med DNB konsernets etiske retningslinjer og det blir inngått sideavtaler om hvilke typer selskaper PE-fondene ikke kan investere i. Basert på sideavtalen har selskapet mulighet for å avstå fra investeringer som bryter med retningslinjene. Utover dette har selskapet ikke igangsatt eller planlagt spesielle tiltak i forhold til sine investeringer som kan forhindre eller redusere negative miljøvirkninger.

Bærekraftsinformasjon

DNB Private Equity VI IS er underlagt "Lov om offentliggjøring av bærekraftsinformasjon i finanssektoren og et rammeverk for bærekraftige investeringer", og gir følgende opplysninger i samsvar med loven:

Fondet er et artikkel 6 fond. Investeringene som ligger til grunn for dette finansielle produktet tar ikke hensyn til EU-kriteriene for miljømessig bærekraftig økonomisk virksomhet.

Forsknings- og utviklingsaktiviteter

Selskapet har ikke hatt forsknings- og utviklingsaktiviteter i 2023.

Styrets ansvarsforsikring

Det er ikke inngått egen styreansvarsforsikring. Det er inngått selskapsavtale om at styret skal være uten ansvar for ethvert tap som Selskapet og/eller stille deltakere påføres, og Selskapet skal holde styret skadesløs for ethvert ansvar styret måtte få over tredjemann som følge av oppgaver, tjenester eller plikter i henhold til selskapsavtalen eller annen avtale relatert til Selskapet og/eller Selskapets virksomhet for øvrig, med mindre slikt tap/ansvar skyldes forsettlig eller grovt uaktsomme handlinger og/eller unnlatelser.

Oslo, 22.05.2024
Styret i DNB Private Equity VI AS

Jørn Jevne
styreleder

Marianne Normann
daglig leder



Oppstilling over totalresultat

DNB Private Equity VI AS

Driftsinntekter og driftskostnader	Note	2023	2022
Driftsinntekter			
Verdiendring investeringer vurdert til virkelig verdi	2	20 345 283	34 210 245
Sum driftsinntekter		20 345 283	34 210 245
Driftskostnader			
Lønnskostnad	3	-102 690	-85 575
Annen driftskostnad	3, 4	-1 256 959	-1 138 284
Sum driftskostnader		-1 359 649	-1 223 859
Driftsresultat		18 985 634	32 986 387
Finansinntekter og finanskostnader			
Annen renteinntekt		129 737	31 055
Valutagevinst (agio)		171 323	201 035
Annen rentekostnad		0	1 581
Valutatap (disagio)		-217 477	-11 510
Resultat av finansposter		83 583	219 000
Resultat før skattekostnad		19 069 216	33 205 386
Skattekostnad	5	1 866 924	0
Årsresultat		17 202 292	33 205 386
Øvrige resultatelementer		0	0
Totalresultat		17 202 292	33 205 386
Disponeringer og overføringer fra årsresultatet			
Avsatt til fond for vurderingsforskjeller		-20 345 283	-34 210 245
Tilleggsutbytte		-20 300 000	0
Overført -/+ til/fra annen egenkapital		23 442 990	1 004 859
Sum overføringer		-17 202 292	-33 205 386

DNB Private Equity VI AS

Side 4



Oppstilling over finansiell stilling

DNB Private Equity VI AS

Eiendeler	Note	31.12.2023	31.12.2022
Omløpsmidler			
Fordringer			
Andre kortsiktige fordringer		11 446 000	0
Sum fordringer		11 446 000	0
Investeringer			
Finansielle investeringer	2	240 961 042	207 345 092
Sum investeringer		240 961 042	207 345 092
Likvider			
Bankinnskudd		2 551 468	2 394 838
Sum likvider		2 551 468	2 394 838
Sum omløpsmidler		254 958 510	209 739 929
Sum eiendeler		254 958 510	209 739 929



Oppstilling over finansiell stilling

DNB Private Equity VI AS

Egenkapital og gjeld	Note	31.12.2023	31.12.2022
Egenkapital			
Innskutt egenkapital			
Aksjekapital	7	265 680	260 760
Overkurs		186 448 320	152 013 240
Annen innskutt egenkapital		-124 254	-84 285
Ikke registrert kapitalforhøyelse		11 931 000	0
Sum innskutt egenkapital		198 520 746	152 189 715
Opptjent egenkapital			
Fond for urealiserte gevinster		82 586 054	62 240 771
Annen egenkapital	6	-28 219 122	-4 776 132
Sum opptjent egenkapital		54 366 932	57 464 640
Sum egenkapital	6	252 887 678	209 654 355
Gjeld			
Avsetning for forpliktelser			
Utsatt skatt		1 866 924	0
Sum avsetning for forpliktelser		1 866 924	0
Kortsiktig gjeld			
Leverandørgjeld		101 218	0
Annen kortsiktig gjeld		102 690	85 575
Sum kortsiktig gjeld		203 908	85 575
Sum gjeld		2 070 832	85 575
Sum egenkapital og gjeld		254 958 510	209 739 929

Oslo, 22.05.2024

Styret i DNB Private Equity VI AS

Jørn Jevne
styreleder

Marianne Normann
daglig leder

DNB Private Equity VI AS

Side 6



Indirekte kontantstrøm

DNB Private Equity VI AS

	Note	31.12.2023	31.12.2022
Kontantstrømmer fra operasjonelle aktiviteter			
Resultat før skattekostnad		19 069 216	33 205 386
Urealisert verdiendring av investeringer vurdert til virkelig		-20 345 283	-34 210 245
Ut- og innbetalinger ved kjøp av andre investeringer		-13 270 668	-23 167 721
Endring i leverandørgjeld		101 218	-29 459
Endring i andre tidsavgrensingsposter		-11 428 885	0
Netto kontantstrøm fra operasjonelle aktiviteter		-25 874 401	-24 202 039
Kontantstrømmer fra finansieringsaktiviteter			
Innbetaling av egenkapital		46 331 031	25 553 865
Utbetalinger av egenkapital		-20 300 000	0
Netto kontantstrøm fra finansieringsaktiviteter		26 031 031	25 553 865
Netto endring i kontanter og kontantekvivalenter		156 631	1 351 826
Beh. av kont. og kontantekvivalenter ved per. begynnelse		2 394 838	1 043 012
Beh. av kont. og kontantekvivalenter ved per. slutt		2 551 468	2 394 838

Noter til årsregnskapet 2023

DNB Private Equity VI AS

Note 1 - Regnskapsprinsipper

Årsregnskapet er avlagt i henhold til regnskapsloven § 3-9 og Forskrift om forenklet anvendelse av IFRS fastsatt av Finansdepartementet 21. januar 2008. Dette innebærer i hovedsak at innregning og måling følger internasjonale regnskapsstandarder (IFRS) og presentasjon og noteopplysninger er i henhold til norsk regnskapslov og god regnskapsskikk.

1.1 Forenklet IFRS

I de regnskapsperioder det er aktuelt anvender selskapet følgende avvik fra presentasjons-, innregnings- og vurderingsreglene i IFRS:

- IAS 10 nr. 12 og 13 fravikes slik at et eventuelt utbytte regnskapsføres i samsvar med regnskapslovens bestemmelser.

1.2 Grunnlag for utarbeidelse av årsregnskapet

Selskapsregnskapet legger til grunn prinsippene i historisk kost regnskap, med unntak av følgende regnskapsposter:

- Investeringer i finansielle instrumenter, som i oppstilling over finansiell stilling føres til virkelig verdi. Regnskapsperiodens endring i urealiserte verdiendringer - d.v.s. forskjellen mellom kostverdi og virkelig verdi - føres over oppstilling over totalresultat som ordinær driftsinntekt /-kostnad.
- Se også punkt 1.3 vedrørende valuta.

1.3 Valuta

Løpende transaksjoner i utenlandsk valuta omregnes til kursen på transaksjonstidspunktet. *Balanseposter ved regnskapsperiodens slutt:* (1) pengeposter i utenlandsk valuta omregnes til presentasjonsvalutaen ved å benytte balansedagens kurs, (2) ikke-pengeposter som måles til virkelig verdi uttrykt i utenlandsk valuta, omregnes til presentasjonsvalutaen ved å benytte balansedagens kurs. Valutakursjusteringer resultatføres løpende i regnskapsperioden og ved regnskapsperiodens slutt som finanspost.

1.4 Bruk av estimat

Selskapets ledelse benytter i relevante tilfeller estimater og forutsetninger i fastsettelsen av eiendeler, gjeld, inntekter, kostnader og opplysning om potensielle forpliktelser. Dette gjelder særlig vurderinger av poster som utsatt skattefordel - og fastsettelse av virkelig verdi på finansielle instrumenter hvor det ikke eksisterer observerbare markedspriser. Fremtidige hendelser kan medføre at grunnlaget for slike estimater endrer seg. Estimater og de underliggende forutsetningene vurderes løpende. Endringer i regnskapsmessige estimater regnskapsføres i den perioden endringene oppstår. Hvis endringene også gjelder fremtidige perioder fordeles effekten over inneværende og fremtidige perioder.

1.5 Investeringer i finansielle instrumenter

I klassifisering

I overensstemmelse med IFRS 9, *Finansielle instrumenter*, klassifiseres investeringer i finansielle instrumenter innenfor virkeområdet til IFRS 9 i følgende kategori: *Virkelig verdi med verdiendringer over resultatet*. IFRS 9 omhandler innregning, klassifisering og måling, tapsavsetning, fraregning og sikringsbokføring.

Kategorien finansielle eiendeler og forpliktelser til Virkelig verdi med verdiendringer over totalresultatet er inndelt i følgende underkategorier:

Finansielle instrumenter klassifisert som Holdt for handelsformål:

Finansielle instrumenter som holdes i første rekke med formål om å selge eller kjøpe tilbake på kort sikt, finansielle instrumenter som inngår i en portefølje av identifiserte instrumenter som er styrt sammen og hvor det beviselig er spor av kortsiktig gevinstrealisering, eller derivater som ikke er utpekt som sikringsinstrumenter er klassifisert som holdt for handelsformål.



Noter til årsregnskapet 2023

DNB Private Equity VI AS

Note 1 - Regnskapsprinsipper - fortsetter

Finansielle instrumenter som er utpekt til Virkelig verdi med verdiendringer over resultatet:

Denne kategorien inkluderer egenkapitalinstrumenter og gjeldsinstrumenter som ikke er holdt for handelsformål. Dette er finansielle instrumentene som blir styrt og vurdert ut i fra en virkelig verdi betraktning. Denne kategorien inkluderer egenkapital instrumenter som er private equity fond.

II Innregning

Selskapet innregner finansielle eiendeler og forpliktelser når og bare når selskapet blir kontraktsmessig part til instrumentet.

III Første gangs måling

Finansielle eiendeler og forpliktelser klassifisert i kategorien *Virkelig verdi med verdiendringer over totalresultatet* er innregnet i oppstilling over finansiell stilling til virkelig verdi ved førstegangs måling. Alle transaksjonskostnader blir direkte kostnadsført.

IV Etterfølgende måling

Etter første gangs måling blir finansielle eiendeler og forpliktelser klassifisert i kategorien *Virkelig verdi med verdiendringer over totalresultatet* målt til virkelig verdi i selskapets oppstilling over finansiell stilling (se punkt 1.6 nedenfor). Etterfølgende endringer i virkelig verdi er klassifisert i *Gevinst på investeringer i finansielle instrumenter / Tap på investeringer i finansielle instrumenter* i selskapets oppstilling over totalresultatet. Opptjente renteinntekter og utbytte for disse instrumentene er resultatført tilsvarende. Detaljer vedrørende de etterfølgende endringene er vist i note.

1.6 Virkelig verdi

Virkelig verdi er den verdi en eiendel kan bli overdratt for eller solgt for mellom to uavhengige parter. Virkelig verdi på investeringer i finansielle instrumenter handlet i aktive markeder på balansedagen er satt til kvoterte markedspriser uten fradrag for transaksjonskostnader. For alle andre instrumenter som ikke er handlet i et aktivt marked er virkelig verdi fastsatt ved bruk av IPEV* retningslinjer, og eventuelt andre relevante verdsettelsesmetoder.

* *International Private Equity and Venture Capital Valuation-Private Equity industriens europeiske bransjeorganisasjon.*

1.7 Inntektsskatt

Skattekostnaden i resultatregnskapet omfatter både periodens betalbare skatt og endring i utsatt skatt. Utsatt skatt er beregnet på grunnlag av de midlertidige forskjeller som eksisterer mellom regnskapsmessige og skattemessige verdier, samt skattemessig underskudd til fremføring ved utgangen av regnskapsåret. Skatteøkende og skattereduserende midlertidige forskjeller som reverserer eller kan reverseres i samme periode er utlignet og nettoført.

1.8 Bankinnskudd, kontanter og lignende

Bankinnskudd, kontanter og lignende inneholder selskapets bankbeholdning. I kontantstrømoppstillingen vil en eventuell kassakreditt fratrekkes det totale bankinnskuddet.



Noter til årsregnskapet 2023

DNB Private Equity VI AS

Note 1 - Regnskapsprinsipper - fortsetter

1.9 Egenkapital

Transaksjonskostnader direkte knyttet til en egenkapitaltransaksjon vil bli regnskapsført direkte mot egenkapitalen etter fradrag for skatt.

1.10 Avsetninger

En avsetning regnskapsføres når (1) selskapet har en forpliktelse (rettslig eller selvpålagt) som følge av en tidligere hendelse - (2) det er sannsynlig (mer sannsynlig enn ikke) at det vil skje et økonomisk oppgjør som følge av denne forpliktelsen og - (3) beløpets størrelse kan måles pålitelig.

Hvis effekten er betydelig, beregnes avsetningen ved å neddiskontere forventede fremtidige kontantstrømmer med en diskonteringsrente før skatt som reflekterer markedets prissetting av tidsverdien av penger - og hvis relevant - risikoer spesifikt knyttet til forpliktelsen.

1.11 Betingede forpliktelser og eiendeler

Betingede forpliktelser regnskapsføres ikke i oppstillingen over totalresultatet. Det opplyses om vesentlige betingede forpliktelser med unntak av betingede forpliktelser hvor sannsynligheten for forpliktelsen er lav.

En betinget eiendel regnskapsføres ikke i årsregnskapet, men opplyses om dersom det foreligger en viss sannsynlighet for at en fordel vil tilflyte selskapet.

1.12 Hendelser etter balansedagen

Ny informasjon etter balansedagen om selskapets finansielle stilling på balansedagen tas hensyn til i det endelige årsregnskapet. Hendelser etter balansedagen som ikke påvirker selskapets finansielle stilling på balansedagen, men som vil påvirke selskapets finansielle stilling i fremtiden er opplyst om dersom dette er vesentlig.

1.13 Kontantstrømoppstilling

Kontantstrømoppstillingen viser kontantstrømmene i regnskapsåret fordelt på drifts- og finansieringsaktivitet, netto endringer for året i kontanter, samt kontantbeholdning ved begynnelsen og slutten av året.

Kontanteffekten ved kjøp og salg av investeringsobjekter vises separat under kontantstrømmer fra operasjonelle aktiviteter. I kontantstrømoppstillingen er kontantstrømmer tilknyttet erverv av finansielle eiendeler ført fra dato for oppkjøp, mens kontantstrømmer vedrørende salg av finansielle eiendeler er ført frem til salgsdato.

(a) Kontantstrøm fra driftsaktiviteter: Kontantstrøm fra driftsaktiviteter er beregnet som netto driftsoverskudd/underskudd for året, justert for betalinger i forbindelse med kjøp og salg av finansielle eiendeler, mottatte distribusjoner fra finansielle eiendeler, mottatte renter og driftsposter uten kontanteffekt.

(b) Kontantstrøm fra finansieringsaktiviteter: Kontantstrøm fra finansieringsaktiviteter består av innbetalinger mottatt fra partnere og distribusjoner utbetalt til partnere.



Noter til årsregnskapet 2023

DNB Private Equity VI AS

Note 2 - Finansielle instrumenter

2.1 Eierandel og kapitalforpliktelse

Investering	Fondsvaluta	Eierandel	Kommittert kapital *)	Uinnkalt kapital *)
DNB Private Equity VI (IS) AS	EUR	19,51 %	2 748 533	0
DNB Private Equity VI IS	EUR	19,31 %	272 104 718	52 214 366
Sum			274 853 250	52 214 366

*) Kommittert selskapskapital og uinnkalt selskapskapital i utenlands valuta er omregnet til norske kroner ved å benytte valutakurs EUR 11,2185 pr. 31.12.2023. Uinnkalt kapital inkluderer distribusjon som kan reinnkalles.

2.2 Kostpris og virkelig verdi

Selskapet klassifiserer virkelig verdi målinger ved å bruke et virkelig verdi hierarki med følgende nivåer:

Nivå 1: Input er noterte priser (justerte) i aktive markeder for identiske eiendeler eller forpliktelser.

Nivå 2: Input er annet enn noterte priser inkludert i Nivå 1 som er observerbare for eiendelen eller forpliktelsen, enten direkte (dvs. som priser) eller indirekte (dvs. utledet fra priser).

Nivå 3: Input for eiendelen eller forpliktelsen som ikke basert på observerbare markedsdata (ikke observerbar input).

Når virkelig verdi av noterte egenkapital- og gjeldsinstrumenter er basert på observerbare kvoterte markedspriser, uten fradrag for transaksjonskostnader, er instrumentet klassifisert i nivå 1. For alle andre instrumenter er virkelig verdi fastsatt ved bruk av verdsettelsesteknikker.

Selskapet har investeringer i private equity fond som ikke omsettes i et aktivt marked. Verdsettelsen av andelene er gjort i henhold til IPEV* retningslinjer, og kan være gjort av fondene selv eller av tredje part. Avhengig av klassifisering av underliggende instrumenter og foretatte justeringer blir slike investeringer klassifisert i henholdsvis nivå 2 eller 3.



Noter til årsregnskapet 2023

DNB Private Equity VI AS

Note 2 - Finansielle instrumenter - fortsetter

Investering	Nivå	Verdi basert på fonds rapport	Virkelig verdi 2023	Kostpris* 2023	Virkelig verdi 2022	Kostpris* 2022
DNB Private Equity VI (IS) AS	3	Q4 2023	2 451 299	2 451 299	2 451 299	2 451 299
DNB Private Equity VI IS	3	Q4 2023	238 509 743	155 923 690	204 893 793	142 653 022
Sum			240 961 042	158 374 988	207 345 092	145 104 320

*) Kostpris er netto innbetalt kapital/kjøpesum og fradrag for tilbakebetalt kapital.

I løpet av rapporteringsperioden var det ingen endring i måling av virkelig verdi som medførte overføringer mellom Nivå 1 og Nivå 2, og ingen overføringer inn og ut av nivå 3.

Virkelig verdi basert på underliggende fondsrapportering som avviker fra balansetidspunktet (se over) er justert for kapitalinnkallinger, kapitalutbetalinger og eventuelt andre vesentlige forhold i perioden frem til balansedagen.

Oversikt over endringer i virkelig verdi	2023	2022
Virkelig verdi pr 01.01.	207 345 092	149 967 125
Kapitalinnbetalinger	29 767 360	43 259 520
Kapitalutbetalinger	-16 496 692	-20 091 799
Årets urealisert verdiendring	20 345 283	34 210 245
Virkelig verdi pr 31.12.	240 961 042	207 345 092

Spesifikasjon av gevinst/tap på investeringer i finansielle instrumenter	2023	2022
Urealisert verdiendring	20 345 283	34 210 245
Resultatført andel av mottatte distribusjoner	0	0
Sum resultat	20 345 283	34 210 245

2.3 Risikoeksponering

Selskapets er et investeringsselskap med investeringer i private equity fond, og er et såkalt «fond i fond». Som fondsinvestor har Selskapet liten eller ingen påvirkning på forvaltningen av de underliggende porteføljeselskapene i de respektive private equity fond hvor man holder andeler. Den viktigste risikostyringen ligger derfor i investeringsprosessen hvor Selskapet har fokus på å bygge en diversifisert portefølje på geografi, industri og i forhold til valuta. Dette reduserer den overordnede risikoen i selskapet.

Selskapet er eksponert mot finansiell markedsrisiko inkludert likviditet, valuta, rente- og prisrisiko. Selskapets investeringer (finansielle eiendeler) består av en veldiversifisert portefølje for å forebygge tap som følge av denne type utslag i markedene. Finansiell markedsrisiko er ofte å regne som systematisk risiko (for eksempel konjunkturer, endring i rammebetingelser og politiske forhold) og vil ikke alltid kunne imøtegås med diversifisering. Investeringen som eies av selskapet, er ikke umiddelbart mulig å realisere og muligheten til å markedsføre salg av eiendelene kan også være begrenset.

Selskapet følger opp den kvartalsvise verdirapporteringen fra underliggende porteføljefond, og pressemeldinger og andre forhold som gjelder selskapene eller fondene. Skulle det dukke opp forhold som ville kunne medføre ytterligere eksponering, vil Selskapet i første omgang gjøre en henvendelse til underliggende porteføljefond for å bringe fakta på det rene. I praksis, skulle forholdet vedvare, vil man fordi påvirkningsmuligheten er liten, raskt måtte gjøre en vurdering av om det vil være riktig å selge Selskapets andel i et slikt fond.



Noter til årsregnskapet 2023

DNB Private Equity VI AS

Note 3 - Lønnskostnader, antall ansatte, godtgjørelser, lån til ansatte m.m.

Lønn og ansatte

Selskapet har ingen ansatte.

Pensjonsforpliktelser

Ettersom selskapet ikke har ansatte er de ikke pliktige til å ha pensjonsordninger.

Godtgjørelser

Godtgjørelser til styre	2023	2022
Utbetalt styrehonorar og arbeidsgiveravgift	85 575	85 575
Avsatt styrehonorar og arbeidsgiveravgift	102 690	85 575

Lån og garantistillelser

Selskapet har ikke ytt lån eller garantistillelser til ledende personer i selskapet.

Kostnadsført honorar til revisor

Fordelt på tjenestetype (honorarene er inklusive merverdiavgift)	2023	2022
Lovpålagt revisjon	83 004	65 000
Andre konsulent- / attestasjonstjenester	0	0
Attestasjonstjenester bokført direkte mot egenkapitalen	39 969	30 135
Sum honorar til revisor	122 973	95 135

Note 4 - Nærstående parter

Oversikt over resultatposter:

Selskap	Relasjon	Depot-tjenester	Forvaltnings-honorar	Honorar for transaksjons-tjenester *	Rente-kostnader
DNB Asset Management AS	Nærstående	0	431 000	0	0
DNB Bank ASA	Nærstående	82 861	0	0	0
Sum		82 861	431 000	0	0

* Gjelder andelen av forvaltningshonoraret som er ment å dekke arbeid knyttet til transaksjoner



Noter til årsregnskapet 2023

DNB Private Equity VI AS

Note 5 - Skattekostnad

Grunnlag for betalbar skatt	2023	2022
Resultat før skattekostnad	19 069 216	33 205 386
Permanente forskjeller:		
- Urealisert verdiendring av investeringer vurdert til virkelig verdi	-20 345 283	-34 210 245
- Emisjonskostnader	- 39 969	- 30 135
Grunnlag for årets skattekostnad	-1 316 035	-1 034 994
Endring i midlertidige forskjeller / overført underskudd til fremføring	1 316 035	1 034 994
Grunnlag for betalbar skatt i resultatregnskapet	0	0
Anvendelse av fremførbart underskudd	0	0
Skattepliktig inntekt	0	0

Fordeling av skattekostnaden	2023	2022
Betalbar skatt (22%)	0	0
Endring i utsatt skatt	1 866 924	0
Skattekostnad	1 866 924	0

Spesifikasjon av midlertidige forskjeller	2023	2022	Endring
Investeringer	14 614 155	0	14 614 155
Underskudd til fremføring	-6 128 137	-4 812 102	-1 316 035
Sum midlertidige forskjeller	8 486 019	-4 812 102	13 298 120
Beregnet utsatt skatt (+) / skattefordel (-), 22%	1 866 924	-1 058 662	2 925 586
Nedvurdering av utsatt skattefordel	0	1 058 662	-1 058 662
Utsatt skatt (+) / skattefordel (-) i balansen	1 866 924	0	1 866 924

Alle midlertidige forskjeller kan utlignes og dette er gjennomført i beregningen av utsatt skatt/utsatt skattefordel.

Utsatt skattefordel balanseføres ikke da det ikke er ventet at selskapet vil ha et positivt skattemessig totalresultat innenfor en rimelig tidshorisont. Dette skyldes at selskapets inntekter faller innunder reglene i den norske fritaksmetoden og dermed i all hovedsak er fritatt for ordinær beskatning.

Pr 31.12.2023 har Selskapet en investering i det indre selskapet DNB Private Equity VII IS (Fondet). Fondet har en investering lokalisert utenfor fritakområdet. Denne investeringen er verdsatt til virkelig verdi og har på balansedagen en positiv urealisert verdiendring, og således et latent skatteelement. Dersom denne investeringen skulle blitt realisert til virkelig verdi på balansedagen, vil den maksimale skattebelastningen til fordeling til Selskapet være estimert til NOK 3 215 114. Estimaten tar ikke høyde for kostnader i Selskapet og Fondet inneværende år eller tidligere opparbeidet underskudd til fremføring.



Noter til årsregnskapet 2023

DNB Private Equity VI AS

Note 6 - Egenkapital

	Aksjekapital	Overkurs	Ikke registrert kapital-ændring	Annen innskutt egenkapital	Fond for urealiserte gevinster	Annen egenkapital	Sum
Pr. 31.12.2022	260 760	152 013 240	0	-84 285	62 240 771	-4 776 132	209 654 355
Kapitaløkning	4 920	34 435 080	0	-39 969	0	0	34 400 031
Ikke reg, kapitaløkning	0	0	11 931 000	0	0	0	11 931 000
Tilleggsutbytte	0	0	0	0	0	-20 300 000	-20 300 000
Årets resultat	0	0	0	0	20 345 283	-3 142 990	17 202 293
Pr 31.12.2023	265 680	186 448 320	11 931 000	-124 254	82 586 054	-28 219 122	252 887 678

Note 7 - Aksjekapital

Aksjekapitalen i DNB Private Equity VI AS pr. 31.12 består av følgende aksjeklasser:

	Antall	Pålydende	Bokført
B-aksjer	215 000	1,08	232 200
C-aksjer	31 000	1,08	33 480
Sum	246 000		265 680

Eierstruktur

Aksjonærene pr. 31.12 var:

	B-aksjer	C-aksjer	Sum	Eierandel	Stemmeandel
Ronja Capital II AS	50 000		50 000	20,3	20,3
Sparebankstiftelsen DNB	40 000		40 000	16,3	16,3
Ursus Invest AS	15 000		15 000	6,1	6,1
Bearhill AS	10 000		10 000	4,1	4,1
Gjelseth AS	10 000		10 000	4,1	4,1
Grafo AS	10 000		10 000	4,1	4,1
Joachim M Bjerke	10 000		10 000	4,1	4,1
Maria Olaisen AS	10 000		10 000	4,1	4,1
Meritorius AS	10 000		10 000	4,1	4,1
Nordpolen Holding AS	10 000		10 000	4,1	4,1
Odd Berg AS	10 000		10 000	4,1	4,1
Oliv Invest AS	10 000		10 000	4,1	4,1
Tordax AS	10 000		10 000	4,1	4,1
Toya AS	10 000		10 000	4,1	4,1
Cerebral Parese-foreningen		6 000	6 000	2,4	2,4
Aino AS		5 000	5 000	2,0	2,0
Ebic AS		5 000	5 000	2,0	2,0
Frax AS		5 000	5 000	2,0	2,0
Spectatio Invest AS		5 000	5 000	2,0	2,0
Tns Invest AS		5 000	5 000	2,0	2,0
Totalt antall aksjer	215 000	31 000	246 000	100,0	100,0



Til generalforsamlingen i DNB Private Equity VI AS

Uavhengig revisors beretning

Konklusjon

Vi har revidert årsregnskapet for DNB Private Equity VI AS som består av oppstilling over finansiell stilling per 31. desember 2023, oppstilling over totalresultat, utvidet resultat og indirekte kontantstrøm for regnskapsåret avsluttet per denne datoen og noter til årsregnskapet, herunder et sammendrag av viktige regnskapsprinsipper.

Etter vår mening oppfylder årsregnskapet gjeldende lovkrav, og gir årsregnskapet et rettviseende bilde av selskapets finansielle stilling per 31. desember 2023, og av dets resultater og kontantstrømmer for regnskapsåret avsluttet per denne datoen i samsvar med forenklet anvendelse av internasjonale regnskapsstandarder etter regnskapsloven § 3–9.

Grunnlag for konklusjonen

Vi har gjennomført revisjonen i samsvar med International Standards on Auditing (ISA-ene). Våre oppgaver og plikter i henhold til disse standardene er beskrevet nedenfor under *Revisors oppgaver og plikter ved revisjonen av årsregnskapet*. Vi er uavhengige av selskapet i samsvar med kravene i relevante lover og forskrifter i Norge og International Code of Ethics for Professional Accountants (inkludert internasjonale uavhengighetsstandarder) utstedt av International Ethics Standards Board for Accountants (IESBA-reglene), og vi har overholdt våre øvrige etiske forpliktelser i samsvar med disse kravene. Innhentet revisjonsbevis er etter vår vurdering tilstrekkelig og hensiktsmessig som grunnlag for vår konklusjon.

Øvrig informasjon

Styret og daglig leder (ledelsen) er ansvarlige for øvrig informasjon som er publisert sammen med årsregnskapet. Øvrig informasjon omfatter informasjon i årsrapporten bortsett fra årsregnskapet og den tilhørende revisjonsberetningen. Vår konklusjon om årsregnskapet ovenfor dekker ikke øvrig informasjon.

I forbindelse med revisjonen av årsregnskapet er det vår oppgave å lese øvrig informasjon. Formålet er å vurdere hvorvidt det foreligger vesentlig inkonsistens mellom den øvrige informasjonen og årsregnskapet og den kunnskap vi har opparbeidet oss under revisjonen av årsregnskapet, eller hvorvidt øvrig informasjon ellers fremstår som vesentlig feil. Vi har plikt til å rapportere dersom øvrig informasjon fremstår som vesentlig feil. Vi har ingenting å rapportere i så henseende.

Ledelsens ansvar for årsregnskapet

Ledelsen er ansvarlig for å utarbeide årsregnskapet og for at det gir et rettviseende bilde i samsvar med forenklet anvendelse av internasjonale regnskapsstandarder etter regnskapsloven § 3–9. Ledelsen er også ansvarlig for slik internkontroll som den finner nødvendig for å kunne utarbeide et årsregnskap som ikke inneholder vesentlig feilinformasjon, verken som følge av misligheter eller utilsiktede feil.

Ved utarbeidelsen av årsregnskapet må ledelsen ta standpunkt til selskapets evne til fortsatt drift og opplyse om forhold av betydning for fortsatt drift. Forutsetningen om fortsatt drift skal legges til grunn for årsregnskapet med mindre ledelsen enten har til hensikt å avvikle selskapet eller legge ned virksomheten, eller ikke har noe realistisk alternativ til dette.

Revisors oppgaver og plikter ved revisjonen av årsregnskapet

Vårt mål er å oppnå betryggende sikkerhet for at årsregnskapet som helhet ikke inneholder vesentlig feilinformasjon, verken som følge av misligheter eller utilsiktede feil, og å avgi en revisjonsberetning som inneholder vår konklusjon. Betryggende sikkerhet er en høy grad av sikkerhet, men ingen garanti for at en revisjon utført i samsvar med ISA-ene, alltid vil avdekke vesentlig feilinformasjon. Feilinformasjon kan oppstå som følge av misligheter eller utilsiktede feil. Feilinformasjon er å anse som vesentlig dersom den

PricewaterhouseCoopers AS, Kanalsletta 8, Postboks 8017, NO-4068 Stavanger

T: 02316, org. no.: 987 009 713 MVA, www.pwc.no

Statsautoriserte revisorer, medlemmer av Den norske Revisorforening og autorisert regnskapsførerselskap



enkeltvis eller samlet med rimelighet kan forventes å påvirke de økonomiske beslutningene som brukerne foretar på grunnlag av årsregnskapet. For videre beskrivelse av revisors oppgaver og plikter vises det til: <https://revisorforeningen.no/revisjonsberetninger>

Stavanger, 22. mai 2024
PricewaterhouseCoopers AS

Tom Notland
Statsautorisert revisor
(elektronisk signert)



 Securely signed with Brevio

Revisjonsberetning

Signers:

Name	Method	Date
Notland, Tom	BANKID	2024-05-23 17:00

This document package contains:

- Closing page (this page)
- The original document(s)
- The electronic signatures. These are not visible in the document, but are electronically integrated.



This file is sealed with a digital signature.
The seal is a guarantee for the authenticity
of the document.




Årsregnskap 2023

DNB Private Equity VI AS

Styrets årsberetning
Resultatregnskap
Balanse
Kontantstrøm
Noter til regnskapet

Org.nr.: 922 557 519

 Sy_7jE0mA-SJtmiER7C



Årsberetning 2023

DNB Private Equity VI AS

Virksomhetens art og hvor den drives

Selskapet ble stiftet 09.03.2019 og har kontoradresse i Roald Amundsens gate 6 i Oslo. Selskapet er et alternativt investeringsfond som holder én investering, fondet DNB Private Equity VI (Fondet), som består av hovedmannen DNB Private Equity VI (IS) AS og det indre selskapet DNB Private Equity VI IS. Fondet investerer i andre PE-fond forvaltet av anerkjente forvaltere/investeringsmiljøer.

Fortsatt drift

I samsvar med regnskapsloven § 3-3a bekreftes det at forutsetningene om fortsatt drift er til stede og lagt til grunn ved utarbeidelsen av regnskapet. Selskapets tegninger i underliggende fond vurderes å være innenfor rammene av selskapets egenkapitalfinansiering når estimerte kostnader over selskapets levetid er tillagt. Selskapet er i sunn økonomisk og finansiell stilling.

Selskapets finansielle stilling

Selskapets finansielle stilling er solid med god egenkapital og ingen langsiktig gjeld. Markedsverdien på den underliggende investeringen har utviklet seg positivt i løpet av året. Ved årsslutt er investeringen verdsatt til 152,1% av kostpris. I samsvar med forenklet IFRS er selskapets investering vurdert til «Fair Market Value» som representerer den verdien investeringen kan selges for i et åpent marked.

Selskapet hadde sin siste lukking 4. juli 2019 med en kommittert selskapskapital på NOK 246 millioner. Per 31.12.2023 var 79,2% av den kommitterte kapitalen innkalt, mens 6,7% har blitt distribuert til investorene (hvorav 6,3% kan tilbakekalles).

Styret mener årsregnskapet gir et rettvise bilde av selskapets eiendeler og gjeld, samt finansiell stilling og resultat. Den likviditetsmessige stillingen er tilfredsstillende.


For egenkapitalandel og disponering av årets resultat, vises det til årsregnskapets oppstilling over totalresultat og oppstilling over finansiell stilling.

Foretakets utsikter

Selskapet vil bare holde én investering, Fondet, og endte sin investeringsperiode i juli 2019. Fondet investerer i andre PE-fond som igjen investerer i porteføljeselskaper som de normalt eier i 3 til 7 år. Per årsslutt var Selskapet igjennom Fondet investert i 8 PE-fond, bestående av totalt 93 porteføljeselskaper. Kommittert kapital til Fondet utgjør NOK 274,9 millioner (med balansedagens valutakurs) og holdes i EUR tilsvarende EUR 24,5 millioner. Uinnkalt restforpliktelse til investeringen i Fondet er per årsslutt NOK 62,5 millioner/EUR 5,6 millioner.

Finansiell risiko

En investering i selskapet innebærer finansiell risiko både i forhold til generell risiko i markedet, valutarisiko, konkurranseforhold og omsettelighet knyttet til selskapets investering. Selskapets investering er utsatt for risiko knyttet til kvaliteten på investeringsmedarbeiderne i underliggende PE-fond og deres evne til å utnytte investeringsmuligheter og til å utvikle og realisere investeringene, samt til styret og ledelsen i porteføljeselskapene. Selskapet holder sin investering i EUR og videre er overvekten av PE-fondene selskapet indirekte holder eierskap holdt i fremmed valuta. Investeringen er derfor utsatt for generell risiko knyttet til valutasingninger og til generelle markedsmessige og økonomiske forhold. Selskapet har ikke inngått avtale om valutasingning og benytter ikke andre finansielle instrumenter for å redusere risiko. Den finansielle risiko reduseres gjennom en spredning i antall porteføljeinvesteringer i underliggende PE-fond og gjennom investeringer i ulike årganger i så vel underliggende PE-fond som i porteføljeselskaper.

 Sy_7JE0mA-SJtmiER7C



Årsberetning 2023 - fortsettelse

Corporate governance

Styret er av den oppfatning at selskapet følger anbefalingene for eierstyring og selskapsledelse, under aksjeloven og ovenfor alle interessenter.

Arbeidsmiljø, likestilling og ytre miljø

Selskapet har ingen ansatte, arbeidsmiljøet og ulykker er derfor ikke vurdert. Daglig leder er innleid og den daglige driften blir ivaretatt av ekstern forretningsfører. Styret består av én person, en mann. Styret er bevisst forholdet til likestilling og vurderer dette fortløpende.

Selskapet driver en virksomhet som ikke påvirker det ytre miljøet. Selskapet investerer indirekte i andre bedrifter gjennom deltakelse i PE-fond. Investeringene i PE-fond vil være i tråd med DNB konsernets etiske retningslinjer og det blir inngått sideavtaler om hvilke typer selskaper PE-fondene ikke kan investere i. Basert på sideavtalen har selskapet mulighet for å avstå fra investeringer som bryter med retningslinjene. Utover dette har selskapet ikke igangsatt eller planlagt spesielle tiltak i forhold til sine investeringer som kan forhindre eller redusere negative miljøvirkninger.

Bærekraftsinformasjon

DNB Private Equity VI IS er underlagt "Lov om offentliggjøring av bærekraftsinformasjon i finanssektoren og et rammeverk for bærekraftige investeringer", og gir følgende opplysninger i samsvar med loven:

Fondet er et artikkel 6 fond. Investeringene som ligger til grunn for dette finansielle produktet tar ikke hensyn til EU-kriteriene for miljømessig bærekraftig økonomisk virksomhet.

Forsknings- og utviklingsaktiviteter

Selskapet har ikke hatt forsknings- og utviklingsaktiviteter i 2023.


Styrets ansvarsforsikring

Det er ikke inngått egen styreansvarsforsikring. Det er inngått selskapsavtale om at styret skal være uten ansvar for ethvert tap som Selskapet og/eller stille deltakere påføres, og Selskapet skal holde styret skadesløs for ethvert ansvar styret måtte få over tredjemann som følge av oppgaver, tjenester eller plikter i henhold til selskapsavtalen eller annen avtale relatert til Selskapet og/eller Selskapets virksomhet for øvrig, med mindre slikt tap/ansvar skyldes forsettlig eller grovt uaktsomme handlinger og/eller unnlaterelser.

Oslo, 22.05.2024
Styret i DNB Private Equity VI AS

Jørn Jevne
styreleder

Marianne Normann
daglig leder

 Sy_7JE0mA-SJtmiER7C




Oppstilling over totalresultat

DNB Private Equity VI AS

Driftsinntekter og driftskostnader	Note	2023	2022
Driftsinntekter			
Verdiendring investeringer vurdert til virkelig verdi	2	20 345 283	34 210 245
Sum driftsinntekter		20 345 283	34 210 245
Driftskostnader			
Lønnskostnad	3	-102 690	-85 575
Annen driftskostnad	3, 4	-1 256 959	-1 138 284
Sum driftskostnader		-1 359 649	-1 223 859
Driftsresultat		18 985 634	32 986 387
Finansinntekter og finanskostnader			
Annen renteinntekt		129 737	31 055
Valutagevinst (agio)		171 323	201 035
Annen rentekostnad		0	1 581
Valutatap (disagio)		-217 477	-11 510
Resultat av finansposter		83 583	219 000
Resultat før skattekostnad		19 069 216	33 205 386
Skattekostnad	5	1 866 924	0
Årsresultat		17 202 292	33 205 386
Øvrige resultatelementer		0	0
Totalresultat		17 202 292	33 205 386
Disponeringer og overføringer fra årsresultatet			
Avsatt til fond for vurderingsforskjeller		-20 345 283	-34 210 245
Tilleggsutbytte		-20 300 000	0
Overført -/+ til/fra annen egenkapital		23 442 990	1 004 859
Sum overføringer		-17 202 292	-33 205 386

DNB Private Equity VI AS

Side 4

 Sy_7jE0mA-SJtmiER7C




Oppstilling over finansiell stilling

DNB Private Equity VI AS

Eiendeler	Note	31.12.2023	31.12.2022
Omløpsmidler			
Fordringer			
Andre kortsiktige fordringer		11 446 000	0
Sum fordringer		11 446 000	0
Investeringer			
Finansielle investeringer	2	240 961 042	207 345 092
Sum investeringer		240 961 042	207 345 092
Likvider			
Bankinnskudd		2 551 468	2 394 838
Sum likvider		2 551 468	2 394 838
Sum omløpsmidler		254 958 510	209 739 929
Sum eiendeler		254 958 510	209 739 929

DNB Private Equity VI AS

Side 5

 Sy_7jE0mA-SJtmiER7C



Oppstilling over finansiell stilling

DNB Private Equity VI AS

Egenkapital og gjeld	Note	31.12.2023	31.12.2022
Egenkapital			
Innskutt egenkapital			
Aksjekapital	7	265 680	260 760
Overkurs		186 448 320	152 013 240
Annen innskutt egenkapital		-124 254	-84 285
Ikke registrert kapitalforhøyelse		11 931 000	0
Sum innskutt egenkapital		198 520 746	152 189 715
Opptjent egenkapital			
Fond for urealiserte gevinster		82 586 054	62 240 771
Annen egenkapital	6	-28 219 122	-4 776 132
Sum opptjent egenkapital		54 366 932	57 464 640
Sum egenkapital	6	252 887 678	209 654 355
Gjeld			
Avsetning for forpliktelser			
Utsatt skatt		1 866 924	0
Sum avsetning for forpliktelser		1 866 924	0
Kortsiktig gjeld			
Leverandørgjeld		101 218	0
Annen kortsiktig gjeld		102 690	85 575
Sum kortsiktig gjeld		203 908	85 575
Sum gjeld		2 070 832	85 575
Sum egenkapital og gjeld		254 958 510	209 739 929

Oslo, 22.05.2024


Styret i DNB Private Equity VI AS

Jørn Jevne
styreleder

Marianne Normann
daglig leder

DNB Private Equity VI AS

Side 6

 Sy_7jE0mA-SJtmiER7C



Indirekte kontantstrøm

DNB Private Equity VI AS

	Note	31.12.2023	31.12.2022
Kontantstrømmer fra operasjonelle aktiviteter			
Resultat før skattekostnad		19 069 216	33 205 386
Urealisert verdiendring av investeringer vurdert til virkelig		-20 345 283	-34 210 245
Ut- og innbetalinger ved kjøp av andre investeringer		-13 270 668	-23 167 721
Endring i leverandørgjeld		101 218	-29 459
Endring i andre tidsavgrensningsposter		-11 428 885	0
Netto kontantstrøm fra operasjonelle aktiviteter		-25 874 401	-24 202 039
Kontantstrømmer fra finansieringsaktiviteter			
Innbetaling av egenkapital		46 331 031	25 553 865
Utbetalinger av egenkapital		-20 300 000	0
Netto kontantstrøm fra finansieringsaktiviteter		26 031 031	25 553 865
Netto endring i kontanter og kontantekvivalenter		156 631	1 351 826
Beh. av kont. og kontantekvivalenter ved per. begynnelse		2 394 838	1 043 012
Beh. av kont. og kontantekvivalenter ved per. slutt		2 551 468	2 394 838



Noter til årsregnskapet 2023

DNB Private Equity VI AS

Note 1 - Regnskapsprinsipper

Årsregnskapet er avlagt i henhold til regnskapsloven § 3-9 og Forskrift om forenklet anvendelse av IFRS fastsatt av Finansdepartementet 21. januar 2008. Dette innebærer i hovedsak at innregning og måling følger internasjonale regnskapsstandarder (IFRS) og presentasjon og noteopplysninger er i henhold til norsk regnskapslov og god regnskapsskikk.

1.1 Forenklet IFRS

I de regnskapsperioder det er aktuelt anvender selskapet følgende avvik fra presentasjons-, innregnings- og vurderingsreglene i IFRS:

- IAS 10 nr. 12 og 13 fravikes slik at et eventuelt utbytte regnskapsføres i samsvar med regnskapslovens bestemmelser.

1.2 Grunnlag for utarbeidelse av årsregnskapet

Selskapsregnskapet legger til grunn prinsippene i historisk kost regnskap, med unntak av følgende regnskapsposter:

- Investeringer i finansielle instrumenter, som i oppstilling over finansiell stilling føres til virkelig verdi. Regnskapsperiodens endring i urealiserte verdiendringer - d.v.s. forskjellen mellom kostverdi og virkelig verdi - føres over oppstilling over totalresultat som ordinær driftsinntekt /-kostnad.
- Se også punkt 1.3 vedrørende valuta.

1.3 Valuta

Løpende transaksjoner i utenlandsk valuta omregnes til kursen på transaksjonstidspunktet. *Balanseposter ved regnskapsperiodens slutt:* (1) pengeposter i utenlandsk valuta omregnes til presentasjonsvalutaen ved å benytte balansedagens kurs, (2) ikke-pengeposter som måles til virkelig verdi uttrykt i utenlandsk valuta, omregnes til presentasjonsvalutaen ved å benytte balansedagens kurs. Valutakursjusteringer resultatføres løpende i regnskapsperioden og ved regnskapsperiodens slutt som finanspost.

1.4 Bruk av estimat

Selskapets ledelse benytter i relevante tilfeller estimater og forutsetninger i fastsettelsen av eiendeler, gjeld, inntekter, kostnader og opplysning om potensielle forpliktelser. Dette gjelder særlig vurderinger av poster som utsatt skattefordel - og fastsettelse av virkelig verdi på finansielle instrumenter hvor det ikke eksisterer observerbare markedspriser. Fremtidige hendelser kan medføre at grunnlaget for slike estimater endrer seg. Estimater og de underliggende forutsetningene vurderes løpende. Endringer i regnskapsmessige estimater regnskapsføres i den perioden endringene oppstår. Hvis endringene også gjelder fremtidige perioder fordeles effekten over inneværende og fremtidige perioder.

1.5 Investeringer i finansielle instrumenter

I Klassifisering

I overensstemmelse med IFRS 9, *Finansielle instrumenter*, klassifiseres investeringer i finansielle instrumenter innenfor virkeområdet til IFRS 9 i følgende kategori: *Virkelig verdi med verdiendringer over resultatet*. IFRS 9 omhandler innregning, klassifisering og måling, tapsavsetning, fraregning og sikringsbokføring.

Kategorien finansielle eiendeler og forpliktelser til Virkelig verdi med verdiendringer over totalresultatet er inndelt i følgende underkategorier:

Finansielle instrumenter klassifisert som Holdt for handelsformål:

Finansielle instrumenter som holdes i første rekke med formål om å selge eller kjøpe tilbake på kort sikt, finansielle instrumenter som inngår i en portefølje av identifiserte instrumenter som er styrt sammen og hvor det beviselig er spor av kortsiktig gevinstrealisering, eller derivater som ikke er utpekt som sikringsinstrumenter er klassifisert som holdt for handelsformål.



Noter til årsregnskapet 2023

DNB Private Equity VI AS

Note 1 - Regnskapsprinsipper - fortsetter

Finansielle instrumenter som er utpekt til Virkelig verdi med verdiendringer over resultatet:

Denne kategorien inkluderer egenkapitalinstrumenter og gjeldsinstrumenter som ikke er holdt for handelsformål. Dette er finansielle instrumentene som blir styrt og vurdert ut i fra en virkelig verdi betraktning. Denne kategorien inkluderer egenkapital instrumenter som er private equity fond.

II Innregning

Selskapet innregner finansielle eiendeler og forpliktelser når og bare når selskapet blir kontraktsmessig part til instrumentet.

III Første gangs måling

Finansielle eiendeler og forpliktelser klassifisert i kategorien *Virkelig verdi med verdiendringer over totalresultatet* er innregnet i oppstilling over finansiell stilling til virkelig verdi ved førstegangs måling. Alle transaksjonskostnader blir direkte kostnadsført.

IV Etterfølgende måling

Etter første gangs måling blir finansielle eiendeler og forpliktelser klassifisert i kategorien *Virkelig verdi med verdiendringer over totalresultatet* målt til virkelig verdi i selskapets oppstilling over finansiell stilling (se punkt 1.6 nedenfor). Etterfølgende endringer i virkelig verdi er klassifisert i *Gevinst på investeringer i finansielle instrumenter / Tap på investeringer i finansielle instrumenter* i selskapets oppstilling over totalresultatet. Opptjente renteinntekter og utbytte for disse instrumentene er resultatført tilsvarende. Detaljer vedrørende de etterfølgende endringene er vist i note.

1.6 Virkelig verdi

Virkelig verdi er den verdi en eiendel kan bli overdratt for eller solgt for mellom to uavhengige parter. Virkelig verdi på investeringer i finansielle instrumenter handlet i aktive markeder på balansedagen er satt til kvoterte markedspriser uten fradrag for transaksjonskostnader. For alle andre instrumenter som ikke er handlet i et aktivt marked er virkelig verdi fastsatt ved bruk av IPEV* retningslinjer, og eventuelt andre relevante verdsettelsesmetoder.

* *International Private Equity and Venture Capital Valuation-Private Equity industriens europeiske bransjeorganisasjon.*

1.7 Inntektsskatt

Skattekostnaden i resultatregnskapet omfatter både periodens betalbare skatt og endring i utsatt skatt. Utsatt skatt er beregnet på grunnlag av de midlertidige forskjeller som eksisterer mellom regnskapsmessige og skattemessige verdier, samt skattemessig underskudd til fremføring ved utgangen av regnskapsåret. Skatteøkende og skattereduserende midlertidige forskjeller som reverserer eller kan reverseres i samme periode er utlignet og nettoført.

1.8 Bankinnskudd, kontanter og lignende

Bankinnskudd, kontanter og lignende inneholder selskapets bankbeholdning. I kontantstrømpoppstillingen vil en eventuell kassakreditt fratrekkes det totale bankinnskuddet.



Noter til årsregnskapet 2023

DNB Private Equity VI AS

Note 1 - Regnskapsprinsipper - fortsetter

1.9 Egenkapital

Transaksjonskostnader direkte knyttet til en egenkapitaltransaksjon vil bli regnskapsført direkte mot egenkapitalen etter fradrag for skatt.

1.10 Avsetninger

En avsetning regnskapsføres når (1) selskapet har en forpliktelse (rettslig eller selvpålagt) som følge av en tidligere hendelse - (2) det er sannsynlig (mer sannsynlig enn ikke) at det vil skje et økonomisk oppgjør som følge av denne forpliktelsen og - (3) beløpets størrelse kan måles pålitelig.

Hvis effekten er betydelig, beregnes avsetningen ved å neddiskontere forventede fremtidige kontantstrømmer med en diskonteringsrente før skatt som reflekterer markedets prissetting av tidsverdien av penger - og hvis relevant - risikoen spesifikt knyttet til forpliktelsen.

1.11 Betingede forpliktelser og eiendeler

Betingede forpliktelser regnskapsføres ikke i oppstillingen over totalresultatet. Det opplyses om vesentlige betingede forpliktelser med unntak av betingede forpliktelser hvor sannsynligheten for forpliktelsen er lav.

En betinget eiendel regnskapsføres ikke i årsregnskapet, men opplyses om dersom det foreligger en viss sannsynlighet for at en fordel vil tilflyte selskapet.

1.12 Hendelser etter balansedagen

Ny informasjon etter balansedagen om selskapets finansielle stilling på balansedagen tas hensyn til i det endelige årsregnskapet. Hendelser etter balansedagen som ikke påvirker selskapets finansielle stilling på balansedagen, men som vil påvirke selskapets finansielle stilling i fremtiden er opplyst om dersom dette er vesentlig.

1.13 Kontantstrømoppstilling

Kontantstrømoppstillingen viser kontantstrømmene i regnskapsåret fordelt på drifts- og finansieringsaktivitet, netto endringer for året i kontanter, samt kontantbeholdning ved begynnelsen og slutten av året.

Kontanteffekten ved kjøp og salg av investeringsobjekter vises separat under kontantstrømmer fra operasjonelle aktiviteter. I kontantstrømoppstillingen er kontantstrømmer tilknyttet erverv av finansielle eiendeler ført fra dato for oppkjøp, mens kontantstrømmer vedrørende salg av finansielle eiendeler er ført frem til salgsdato.

(a) Kontantstrøm fra driftsaktiviteter: Kontantstrøm fra driftsaktiviteter er beregnet som netto driftsoverskudd/underskudd for året, justert for betalinger i forbindelse med kjøp og salg av finansielle eiendeler, mottatte distribusjoner fra finansielle eiendeler, mottatte renter og driftsposter uten kontanteffekt.

(b) Kontantstrøm fra finansieringsaktiviteter: Kontantstrøm fra finansieringsaktiviteter består av innbetalinger mottatt fra partnere og distribusjoner utbetalt til partnere.



Noter til årsregnskapet 2023

DNB Private Equity VI AS

Note 2 - Finansielle instrumenter

2.1 Eierandel og kapitalforpliktelse

Investering	Fondsvaluta	Eierandel	Kommittert kapital *)	Uinnkalt kapital *)
DNB Private Equity VI (IS) AS	EUR	19,51 %	2 748 533	0
DNB Private Equity VI IS	EUR	19,31 %	272 104 718	52 214 366
Sum			274 853 250	52 214 366

*) Kommittert selskapskapital og uinnkalt selskapskapital i utenlands valuta er omregnet til norske kroner ved å benytte valutakurs EUR 11,2185 pr. 31.12.2023. Uinnkalt kapital inkluderer distribusjon som kan reinnkalles.

2.2 Kostpris og virkelig verdi

Selskapet klassifiserer virkelig verdi målinger ved å bruke et virkelig verdi hierarki med følgende nivåer:

Nivå 1: Input er noterte priser (ujusterte) i aktive markeder for identiske eiendeler eller forpliktelser.

Nivå 2: Input er annet enn noterte priser inkludert i Nivå 1 som er observerbare for eiendelen eller forpliktelsen, enten direkte (dvs. som priser) eller indirekte (dvs. utledet fra priser).

Nivå 3: Input for eiendelen eller forpliktelsen som ikke basert på observerbare markedsdata (ikke observerbar input).

Når virkelig verdi av noterte egenkapital- og gjeldsinstrumenter er basert på observerbare kvoterte markedspriser, uten fradrag for transaksjonskostnader, er instrumentet klassifisert i nivå 1. For alle andre instrumenter er virkelig verdi fastsatt ved bruk av verdsettelsesteknikker.

Selskapet har investeringer i private equity fond som ikke omsettes i et aktivt marked. Verdsettelsen av andelene er gjort i henhold til IPEV* retningslinjer, og kan være gjort av fondene selv eller av tredje part. Avhengig av klassifisering av underliggende instrumenter og foretatte justeringer blir slike investeringer klassifisert i henholdsvis nivå 2 eller 3.



Noter til årsregnskapet 2023

DNB Private Equity VI AS

Note 2 - Finansielle instrumenter - fortsetter

Investering	Nivå	Verdi basert på fonds rapport	Virkelig verdi 2023	Kostpris* 2023	Virkelig verdi 2022	Kostpris* 2022
DNB Private Equity VI (IS) AS	3	Q4 2023	2 451 299	2 451 299	2 451 299	2 451 299
DNB Private Equity VI IS	3	Q4 2023	238 509 743	155 923 690	204 893 793	142 653 022
Sum			240 961 042	158 374 988	207 345 092	145 104 320

*) Kostpris er netto innbetalt kapital/kjøpesum og fradrag for tilbakebetalt kapital.

I løpet av rapporteringsperioden var det ingen endring i måling av virkelig verdi som medførte overføringer mellom Nivå 1 og Nivå 2, og ingen overføringer inn og ut av nivå 3.

Virkelig verdi basert på underliggende fondsrapportering som avviker fra balansetidspunktet (se over) er justert for kapitalinnkallinger, kapitalutbetalinger og eventuelt andre vesentlige forhold i perioden frem til balansedagen.

Oversikt over endringer i virkelig verdi	2023	2022
Virkelig verdi pr 01.01.	207 345 092	149 967 125
Kapitalinnbetalinger	29 767 360	43 259 520
Kapitalutbetalinger	-16 496 692	-20 091 799
Årets urealisert verdiendring	20 345 283	34 210 245
Virkelig verdi pr 31.12.	240 961 042	207 345 092

Spesifikasjon av gevinst/tap på investeringer i finansielle instrumenter	2023	2022
Urealisert verdiendring	20 345 283	34 210 245
Resultatført andel av mottatte distribusjoner	0	0
Sum resultat	20 345 283	34 210 245

2.3 Risikoeksponering

Selskapets er et investeringselskap med investeringer i private equity fond, og er et såkalt «fond i fond». Som fondsinvestor har Selskapet liten eller ingen påvirkning på forvaltningen av de underliggende porteføljeselskapene i de respektive private equity fond hvor man holder andeler. Den viktigste risikostyringen ligger derfor i investeringsprosessen hvor Selskapet har fokus på å bygge en diversifisert portefølje på geografi, industri og i forhold til valuta. Dette reduserer den overordnede risikoen i selskapet.

Selskapet er eksponert mot finansiell markedsrisiko inkludert likviditet, valuta, rente- og prisisiko. Selskapets investeringer (finansielle eiendeler) består av en veldiversifisert portefølje for å forebygge tap som følge av denne type utslag i markedene. Finansiell markedsrisiko er ofte å regne som systematisk risiko (for eksempel konjunkturer, endring i rammebetingelser og politiske forhold) og vil ikke alltid kunne imøtegås med diversifisering. Investeringen som eies av selskapet, er ikke umiddelbart mulig å realisere og muligheten til å markedsføre salg av eiendelene kan også være begrenset.

Selskapet følger opp den kvartalsvise verdirapporteringen fra underliggende porteføljefond, og pressemeldinger og andre forhold som gjelder selskapene eller fondene. Skulle det dukke opp forhold som ville kunne medføre ytterligere eksponering, vil Selskapet i første omgang gjøre en henvendelse til underliggende porteføljefond for å bringe fakta på det rene. I praksis, skulle forholdet vedvare, vil man fordi påvirkningsmuligheten er liten, raskt måtte gjøre en vurdering av om det vil være riktig å selge Selskapets andel i et slikt fond.



Noter til årsregnskapet 2023

DNB Private Equity VI AS

Note 3 - Lønnskostnader, antall ansatte, godtgjørelser, lån til ansatte m.m.

Lønn og ansatte

Selskapet har ingen ansatte.

Pensjonsforpliktelser

Ettersom selskapet ikke har ansatte er de ikke pliktige til å ha pensjonsordninger.

Godtgjørelser

Godtgjørelser til styre	2023	2022
Utbetalt styrehonorar og arbeidsgiveravgift	85 575	85 575
Avsatt styrehonorar og arbeidsgiveravgift	102 690	85 575

Lån og garantistillelser

Selskapet har ikke ytt lån eller garantistillelser til ledende personer i selskapet.

Kostnadsført honorar til revisor

Fordelt på tjenestetype (honorarene er inklusive merverdiavgift)	2023	2022
Lovpålagt revisjon	83 004	65 000
Andre konsulent- / attestasjonstjenester	0	0
Attestasjonstjenester bokført direkte mot egenkapitalen	39 969	30 135
Sum honorar til revisor	122 973	95 135

Note 4 - Nærstående parter

Oversikt over resultatposter:

Selskap	Relasjon	Depot-tjenester	Forvaltnings-honorar	Honorar for transaksjons-tjenester *	Rente-kostnader
DNB Asset Management AS	Nærstående	0	431 000	0	0
DNB Bank ASA	Nærstående	82 861	0	0	0
Sum		82 861	431 000	0	0

* Gjelder andelen av forvaltningshonoraret som er ment å dekke arbeid knyttet til transaksjoner



Noter til årsregnskapet 2023

DNB Private Equity VI AS

Note 5 - Skattekostnad

Grunnlag for betalbar skatt	2023	2022
Resultat før skattekostnad	19 069 216	33 205 386
Permanente forskjeller:		
- Urealisert verdiendring av investeringer vurdert til virkelig verdi	-20 345 283	-34 210 245
- Emisjonskostnader	- 39 969	- 30 135
Grunnlag for årets skattekostnad	-1 316 035	-1 034 994
Endring i midlertidige forskjeller / overført underskudd til fremføring	1 316 035	1 034 994
Grunnlag for betalbar skatt i resultatregnskapet	0	0
Anvendelse av fremførbart underskudd	0	0
Skattepliktig inntekt	0	0

Fordeling av skattekostnaden	2023	2022
Betalbar skatt (22%)	0	0
Endring i utsatt skatt	1 866 924	0
Skattekostnad	1 866 924	0

Spesifikasjon av midlertidige forskjeller	2023	2022	Endring
Investeringer	14 614 155	0	14 614 155
Underskudd til fremføring	-6 128 137	-4 812 102	-1 316 035
Sum midlertidige forskjeller	8 486 019	-4 812 102	13 298 120
Beregnet utsatt skatt (+) / skattefordel (-), 22%	1 866 924	-1 058 662	2 925 586
Nedvurdering av utsatt skattefordel	0	1 058 662	-1 058 662
Utsatt skatt (+) / skattefordel (-) i balansen	1 866 924	0	1 866 924

Alle midlertidige forskjeller kan utlignes og dette er gjennomført i beregningen av utsatt skatt/utsatt skattefordel.

Utsatt skattefordel balanseføres ikke da det ikke er ventet at selskapet vil ha et positivt skattemessig totalresultat innenfor en rimelig tidshorison. Dette skyldes at selskapets inntekter faller innunder reglene i den norske fritaksmetoden og dermed i all hovedsak er fritatt for ordinær beskatning.

Pr 31.12.2023 har Selskapet en investering i det indre selskapet DNB Private Equity VII IS (Fondet). Fondet har en investering lokalisert utenfor fritakområdet. Denne investeringen er verdsatt til virkelig verdi og har på balansedagen en positiv urealisert verdiendring, og således et latent skatteelement. Dersom denne investeringen skulle blitt realisert til virkelig verdi på balansedagen, vil den maksimale skattebelastningen til fordeling til Selskapet være estimert til NOK 3 215 114. Estimater tar ikke høyde for kostnader i Selskapet og Fondet inneværende år eller tidligere opparbeidet underskudd til fremføring.



Noter til årsregnskapet 2023

DNB Private Equity VI AS

Note 6 - Egenkapital

	Aksjekapital	Overkurs	Ikke registrert kapital-ændring	Annen innskutt egenkapital	Fond for urealiserte gevinster	Annen egenkapital	Sum
Pr. 31.12.2022	260 760	152 013 240	0	-84 285	62 240 771	-4 776 132	209 654 355
Kapitaløkning	4 920	34 435 080	0	-39 969	0	0	34 400 031
Ikke reg. kapitaløkning	0	0	11 931 000	0	0	0	11 931 000
Tilleggsutbytte	0	0	0	0	0	-20 300 000	-20 300 000
Årets resultat	0	0	0	0	20 345 283	-3 142 990	17 202 293
Pr 31.12.2023	265 680	186 448 320	11 931 000	-124 254	82 586 054	-28 219 122	252 887 678

Note 7 - Aksjekapital

Aksjekapitalen i DNB Private Equity VI AS pr. 31.12 består av følgende aksjeklasser:

	Antall	Pålydende	Bokført
B-aksjer	215 000	1,08	232 200
C-aksjer	31 000	1,08	33 480
Sum	246 000		265 680

Eierstruktur

Aksjonærene pr. 31.12 var:

	B-aksjer	C-aksjer	Sum	Eierandel	Stemmeandel
Ronja Capital II AS	50 000		50 000	20,3	20,3
Sparebankstiftelsen DNB	40 000		40 000	16,3	16,3
Ursus Invest AS	15 000		15 000	6,1	6,1
Bearhill AS	10 000		10 000	4,1	4,1
Gjelseth AS	10 000		10 000	4,1	4,1
Grafo AS	10 000		10 000	4,1	4,1
Joachim M Bjerke	10 000		10 000	4,1	4,1
Maria Olaisen AS	10 000		10 000	4,1	4,1
Meritorius AS	10 000		10 000	4,1	4,1
Nordpolen Holding AS	10 000		10 000	4,1	4,1
Odd Berg AS	10 000		10 000	4,1	4,1
Oliv Invest AS	10 000		10 000	4,1	4,1
Tordax AS	10 000		10 000	4,1	4,1
Toya AS	10 000		10 000	4,1	4,1
Cerebral Parese-foreningen		6 000	6 000	2,4	2,4
Aino AS		5 000	5 000	2,0	2,0
Ebic AS		5 000	5 000	2,0	2,0
Frax AS		5 000	5 000	2,0	2,0
Spectatio Invest AS		5 000	5 000	2,0	2,0
Tns Invest AS		5 000	5 000	2,0	2,0
Totalt antall aksjer	215 000	31 000	246 000	100,0	100,0



COMPLETED BY ALL:
27.05.2024 09:59

SENT BY OWNER:
Georg Haaland · 24.05.2024 18:06

DOCUMENT ID:
SJtmiER7C

ENVELOPE ID:
Sy_7jE0mA-SJtmiER7C

Document history

DOCUMENT NAME:
20240522 - DNB PE VI AS - Årsregnskap 2023.pdf
15 pages

ALL ATTACHMENTS APPROVED:
20240522 - DNB PE VI AS - Årsregnskap 2023.pdf-pAdES-HkKrsN07R.pdf
20240522 - DNB PE VI AS - Årsregnskap 2023.pdf-pAdES-HkBUJNCmA.pdf

Activity log

RECIPIENT	ACTION*	TIMESTAMP (OET)	METHOD	DETAILS
Jørn Jevne jorn.jevne@bkp.no	Signed	26.05.2024 21:39	eID	Norwegian BankID (DOB: 64/07/15)
	Authenticated	26.05.2024 21:38	Low	IP: 31.45.105.39
Marianne Normann mn@pemian.no	Signed	27.05.2024 09:59	eID	Norwegian BankID (DOB: 84/07/07)
	Authenticated	27.05.2024 09:58	Low	IP: 77.40.222.43

* Action describes both the signing and authentication performed by each recipient. Authentication refers to the ID method used to access the document.

Custom events

No custom events related to this document

Verified ensures that the document has been signed according to the method stated above. Copies of signed documents are securely stored by Verified.

To review the signature validity, please open this PDF using Adobe Reader.



GDPR compliant



eIDAS standard



PDF sealed