



ÅRSREGNSKAPET FOR REGNSKAPSÅRET 2023 - GENERELL INFORMASJON

Enheten

Organisasjonsnummer: 919 198 710
Organisasjonsform: Aksjeselskap
Foretaksnavn: MØRENOT EIENDOM II AS
Forretningsadresse: Langelandsvegen 35
6010 ÅLESUND

Regnskapsår

Årsregnskapets periode: 01.01.2023 - 31.12.2023

Konsern

Morselskap i konsern: Nei

Regnskapsregler

Regler for små foretak benyttet: Ja
Benyttet ved utarbeidelsen av årsregnskapet til selskapet: Regnskapslovens alminnelige regler

Årsregnskapet fastsatt av kompetent organ

Bekreftet av representant for selskapet: Kjell Magne Sunde
Dato for fastsettelse av årsregnskapet: 05.03.2024

Grunnlag for avgivelse

År 2023: Årsregnskapet er elektronisk innlevert
År 2022: Tall er hentet fra elektronisk innlevert årsregnskap fra 2023

Det er ikke krav til at årsregnskapet m.v. som sendes til Regnskapsregisteret er undertegnet. Kontrollen på at dette er utført ligger hos revisor/enhetens øverste organ. Sikkerheten ivaretas ved at innsender har rolle/rettighet for innsending av årsregnskapet via Altinn, og ved at det bekreftes at årsregnskapet er fastsatt av kompetent organ.

Brønnøysundregistrene, 18.07.2025



Resultatregnskap

Beløp i: NOK	Note	2023	2022
RESULTATREGNSKAP			
Inntekter			
Salgsinntekt		99 360	
Annen driftsinntekt		1 800 000	1 800 000
Sum inntekter		1 899 360	1 800 000
Kostnader			
Avskrivning av driftsmidler		833 960	1 346 208
Annen driftskostnad		311 149	537 811
Sum kostnader		1 145 109	1 884 019
Driftsresultat		754 251	-84 019
Finansinntekter og finanskostnader			
Renteinntekt fra foretak i samme konsern		162 085	
Annen renteinntekt			49 725
Sum finansinntekter		162 085	49 725
Annen rentekostnad			7 367
Annen finanskostnad		2 292	2 285
Sum finanskostnader		2 292	9 652
Netto finans		159 794	40 073
Ordinært resultat før skattekostnad		914 044	-43 946
Skattekostnad på resultat		201 089	-9 668
Ordinært resultat etter skattekostnad		712 955	-34 278
Årsresultat		712 955	-34 278
Årsresultat etter minoritetsinteresser		712 955	-34 278
Totalresultat		712 955	-34 278
Overføringer og disponeringer			
Avgitt konsernbidrag		662 415	276 757



Resultatregnskap

Beløp i: NOK	Note	2023	2022
Udekket tap			-311 035
Avsatt til annen egenkapital		50 540	
Sum overføringer og disponeringer		712 955	-34 278



Balanse

Beløp i: NOK	Note	2023	2022
BALANSE - EIENDELER			
Anleggsmidler			
Immaterielle eiendeler			
Utsatt skattefordel		696 477	710 731
Sum immaterielle eiendeler		696 477	710 731
Varige driftsmidler			
Tomter, bygninger o.a. fast eiendom		15 976 106	16 810 066
Sum varige driftsmidler		15 976 106	16 810 066
Sum anleggsmidler		16 672 583	17 520 797
Omløpsmidler			
Varer			
Fordringer			
Andre kortsiktige fordringer			67 703
Konsernfordringer		4 706 128	3 376 869
Sum fordringer		4 706 128	3 444 572
Sum omløpsmidler		4 706 128	3 444 572
SUM EIENDELER		21 378 711	20 965 369
BALANSE - EGENKAPITAL OG GJELD			
Egenkapital			
Innskutt egenkapital			
Aksjekapital		120 000	120 000
Overkurs		21 190 213	21 190 213
Annen innskutt egenkapital		-5 570	-5 570
Sum innskutt egenkapital		21 304 643	21 304 643
Opptjent egenkapital			
Annen egenkapital		-793 929	-844 469



Balanse

Beløp i: NOK	Note	2023	2022
Sum opptjent egenkapital		-793 929	-844 469
Sum egenkapital		20 510 714	20 460 174
Sum langsiktig gjeld		0	0
Kortsiktig gjeld			
Leverandørgjeld			85 412
Skyldig offentlige avgifter		18 747	64 966
Utbytte			354 817
Kortsiktig konserngjeld		849 250	
Sum kortsiktig gjeld		867 997	505 195
Sum gjeld		867 997	505 195
SUM EGENKAPITAL OG GJELD		21 378 711	20 965 369



Brønnøysundregistrene

ÅRSREGNSKAP FOR REGNSKAPSÅRET 2023 - GENERELL INFORMASJON

Journalnummer: 2024 728385

Enheten

Organisasjonsnummer: 919 198 710
Organisasjonsform: Aksjeselskap
Foretaksnavn: MØRENOT EIENDOM II AS
Forretningsadresse: Langlandsvegen 35
6010 ÅLESUND

Regnskapsår

Årsregnskapets periode: 01.01.2023 - 31.12.2023

Konsern

Morselskap i konsern: Nei

Regnskapsregler

Regler for små foretak benyttet: Ja
Benyttet ved utarbeidelsen av
årsregnskapet til selskapet: Regnskapslovens alminnelige regler

Årsregnskapet fastsatt av kompetent organ

Bekreftet av representant for selskapet: Kjell Magne Sunde
Dato for fastsettelse av årsregnskapet: 05.03.2024

Grunnlag for avgivelse

År 2023: Årsregnskap er elektronisk innlevert.
År 2022: Tall er hentet fra elektronisk innlevert årsregnskap fra 2023.

Det er ikke krav til at årsregnskapet m.v. som sendes til Regnskapsregisteret er undertegnet. Kontrollen på at dette er utført ligger hos revisor/enhetens øverste organ. Sikkerheten ivaretas ved at innsender har rolle/rettighet for innsending av årsregnskapet via Altinn, og ved at det bekreftes at årsregnskapet er fastsatt av kompetent organ.

Brønnøysundregistrene, 24.08.2024



Organisasjonsnr: 919 198 710
MØRENOT EIENDOM II AS

RESULTATREGNSKAP

Beløp i: NOK	Note	2023	2022
RESULTATREGNSKAP			
Inntekter			
Salgsinntekt		99 360	
Annen driftsinntekt		1 800 000	1 800 000
Sum inntekter		1 899 360	1 800 000
Kostnader			
Avskrivning av driftsmidler		833 960	1 346 208
Annen driftskostnad		311 149	537 811
Sum kostnader		1 145 109	1 884 019
Driftsresultat		754 251	-84 019
Finansinntekter og finanskostnader			
Renteinntekt fra foretak i samme konsern		162 085	
Annen renteinntekt			49 725
Sum finansinntekter		162 085	49 725
Annen rentekostnad			7 367
Annen finanskostnad		2 292	2 285
Sum finanskostnader		2 292	9 652
Netto finans		159 794	40 073
Ordinært resultat før skattekostnad			
Skattekostnad på resultat		201 089	-9 668
Ordinært resultat etter skattekostnad		712 955	-34 278
Årsresultat		712 955	-34 278
Årsresultat etter minoritetsinteresser		712 955	-34 278
Totalresultat		712 955	-34 278
Overføringer og disponeringer			
Avgitt konsernbidrag		662 415	276 757
Udekket tap			-311 035
Avsatt til annen egenkapital		50 540	
Sum overføringer og disponeringer		712 955	-34 278



Organisasjonsnr: 919 198 710
MØRENOT EIENDOM II AS

BALANSE

Beløp i: NOK Note 2023 2022

BALANSE - EIENDELER

Anleggsmidler

Immaterielle eiendeler

Utsatt skattefordel	696 477	710 731
Sum immaterielle eiendeler	696 477	710 731

Varige driftsmidler

Tomter, bygninger o.a.

fast eiendom	15 976 106	16 810 066
Sum varige driftsmidler	15 976 106	16 810 066

Sum anleggsmidler	16 672 583	17 520 797
--------------------------	-------------------	-------------------

Omløpsmidler

Varer

Fordringer

Andre kortsiktige

fordringer		67 703
------------	--	--------

Konsernfordringer	4 706 128	3 376 869
-------------------	-----------	-----------

Sum fordringer	4 706 128	3 444 572
-----------------------	------------------	------------------

Sum omløpsmidler	4 706 128	3 444 572
-------------------------	------------------	------------------

SUM EIENDELER	21 378 711	20 965 369
----------------------	-------------------	-------------------

BALANSE - EGENKAPITAL OG

GJELD

Egenkapital

Innskutt egenkapital

Aksjekapital	120 000	120 000
--------------	---------	---------

Overkurs	21 190 213	21 190 213
----------	------------	------------

Annen innskutt egenkapital	-5 570	-5 570
----------------------------	--------	--------

Sum innskutt egenkapital	21 304 643	21 304 643
---------------------------------	-------------------	-------------------

Opptjent egenkapital

Annen egenkapital	-793 929	-844 469
-------------------	----------	----------

Sum opptjent egenkapital	-793 929	-844 469
---------------------------------	-----------------	-----------------

Sum egenkapital	20 510 714	20 460 174
------------------------	-------------------	-------------------

Sum langsiktig gjeld	0	0
-----------------------------	----------	----------

Kortsiktig gjeld

Leverandørgjeld		85 412
-----------------	--	--------

Skyldig offentlige avgifter	18 747	64 966
-----------------------------	--------	--------

Utbytte		354 817
---------	--	---------



Kortsiktig konserngjeld	849 250	
Sum kortsiktig gjeld	867 997	505 195
Sum gjeld	867 997	505 195
SUM EGENKAPITAL OG GJELD	21 378 711	20 965 369



Organisasjonsnr: 919 198 710
MØRENOT EIENDOM II AS

NOTEOPPLYSNINGER - SELSKAP - alle poster oppgitt i hele tall

Note

1

Antall årsverk i regnskapsåret
0.00

Sum Beløp

Balanseført verdi 31.12. Varige driftsmidler Immaterielle eiend.

Konsernregnskap

Morselskapet sitt navn

Forretningskontor for morselskapet

Begrunnelse for at datterselskap er utelatt fra konsolideringen

Samlet beløp - tilknyttet selskap Årets Fjorårets

Samlet beløp - foretak i samme konsern Årets Fjorårets

Samlet beløp - foretak i samme konsern Årets Fjorårets

Samlet beløp - felles kontrollert virksomhet Årets Fjorårets

Pantstillelse Beløp

Beholdning av egne aksjer Antall Pålydende Andel av aksjek.



DocuSign Envelope ID: 0CBABCF2-9E09-4489-A103-AADFCC3DFB45

Årsregnskap 2023

Mørenot Eiendom II AS

Org.nr.: 919 198 710

Resultatregnskap

Balanse

Noter til Regnskapet



Mørenot Eiendom II AS RESULTATREGNSKAP

	Note	2023	2022
DRIFTSINNEKTER			
Salgsinntekt		-	-
Annen driftsinntekt		1 899 360	1 800 000
Sum driftsinntekter		1 899 360	1 800 000
DRIFTSKOSTNADER			
Avskrivninger på driftsmidler		833 960	1 346 208
Annen driftskostnad	6	311 149	537 811
Sum driftskostnader		1 145 109	1 884 019
DRIFTSRESULTAT		754 251	-84 019
FINANSINNEKTER OG FINANSKOSTNADER			
Renteinntekt fra foretak i samme konsern		162 085	-
Annen renteinntekt		-	49 725
Annen finansinntekt		-	-
Rentekostnad fra foretak i samme konsern		-	-
Annen rentekostnad		-	7 367
Annen finanskostnad		2 292	2 285
Netto finansposter		159 794	40 073
RESULTAT FØR SKATTEKOSTNAD		914 045	-43 947
Skattekostnad på ordinært resultat	1	201 090	-9 668
ÅRSRESULTAT	5	712 955	-34 278
OVERFØRINGER			
Avsatt til konsernbidrag		662 415	276 758
Overført til udekket tap		50 539	-311 036
SUM OVERFØRINGER	5	712 955	-34 278



DocuSign Envelope ID: 0CBABCF2-9E09-4489-A103-AADFCC3DFB45

Mørenot Eiendom II AS EIENDELER 31.12

	Note	2023	2022
ANLEGGSMIDLER			
Immaterielle eiendeler			
Utsatt skattefordel	1	696 476	710 731
Sum immaterielle eiendeler		696 476	710 731
Varige driftsmidler			
Tomter, bygninger o.a. fast eiendom	2	15 976 106	16 810 066
Sum varige driftsmidler	2,3	15 976 106	16 810 066
Sum anleggsmidler		16 672 582	17 520 797
OMLØPSMIDLER			
Fordringer			
Kundefordringer	4	-	-
Andre kortsiktige fordringer		-	67 703
Konsernfordringer	3,4	4 706 130	3 376 869
Sum fordringer		4 706 130	3 444 572
Bankinnskudd, kontanter og lignende		-	-
Sum omløpsmidler		4 706 130	3 444 572
SUM EIENDELER		21 378 712	20 965 369

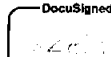


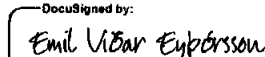
DocuSign Envelope ID: 0CBABCF2-9E09-4489-A103-AADFCC3DFB45


Mørenot Eiendom II AS GJELD OG EGENKAPITAL 31.12

	Note	2023	2022
EGENKAPITAL			
Innskutt egenkapital			
Aksjekapital	5	120 000	120 000
Overkurs		21 190 213	21 190 213
Annen innskutt egenkapital		-5 570	-5 570
Sum innskutt egenkapital		21 304 643	21 304 643
Opptjent egenkapital			
Annen egenkapital	5	-793 930	-844 469
Sum opptjent egenkapital		-793 930	-844 469
Sum egenkapital		20 510 714	20 460 174
GJELD			
Kortsiktig gjeld			
Leverandørgjeld	4	-	67 703
Skyldige offentlige avgifter		18 748	64 967
Kortsiktig konserngjeld		849 250	372 524
Annen kortsiktig gjeld		-	-
Sum kortsiktig gjeld		867 998	505 194
Sum gjeld		867 998	505 194
SUM EGENKAPITAL OG GJELD		21 378 712	20 965 369

Ålesund, 05.03.2024

DocuSigned by:

8EE239740B8A498
Hjörtur V. Erlendsson
Styrets Leder / Daglig Leder

DocuSigned by:

0590B1D0AD454D4
Emil Viðar Eypórsson
Styremedlem

DocuSigned by:

7879BE41FF854BE
Kjell Magne Sunde
Styremedlem



DocuSign Envelope ID: 0CBABCF2-9E09-4489-A103-AADFCC3DFB45

Mørenot Eiendom II AS

NOTER

Regnskapsprinsipper

Årsregnskapet er satt opp i samsvar med regnskapslovens bestemmelser og god regnskapsskikk for små foretak

Driftsinntekter

Leieinntekter inntektsføres i takt med utleieperioden, og salg av tjenester inntektsføres når tjenesten utføres.

Klassifisering og vurdering av balanseposter

Anleggsmidler omfatter eiendeler bestemt til varig eie og bruk. Anleggsmidler vurderes til anskaffelseskost. Varige driftsmidler balanseføres og avskrives over driftsmidlets økonomiske levetid.

Avskrivningsperioden for fast eiendom anskaffet etter 2009 er dekomponert i en del som gjelder råbygget og en del som gjelder faste tekniske installasjoner. Varige driftsmidler nedskrives til gjenvinnbart beløp ved verdifall som forventes ikke å være forbigående.

Gjenvinnbart beløp er det høyeste av netto salgsverdi og verdi i bruk. Verdi i bruk er nåverdi av fremtidige kontantstrømmer knyttet til eiendelen. Nedskrivning reverseres når grunnlaget for nedskrivning ikke lenger er tilstede.

Omløpsmidler og kortsiktig gjeld omfatter poster som forfaller til betaling innen ett år etter balansedagen, samt poster som knytter seg til varekretsløpet. Øvrige poster er klassifisert som anleggsmiddel/langsiktig gjeld. Omløpsmidler vurderes til laveste av anskaffelseskost og virkelig verdi. Kortsiktig gjeld balanseføres til nominelt beløp på etableringstidspunktet.

Fordringer

Kundefordringer og andre fordringer er oppført i balansen til pålydende etter fradrag for avsetning til forventet tap.

Avsetning til tap gjøres på grunnlag av individuelle vurderinger av de enkelte fordringene. I tillegg gjøres det for øvrige kundefordringer en uspesifisert avsetning for å dekke antatt tap.

Selskapet er en del av konsernkontoordningen til Mørenot Holding AS. Innskudd og kreditter i denne ordningen presenteres som mellomværende med konsernselskap.

Skatter

Skattekostnaden i resultatregnskapet omfatter både periodens betalbare skatt og endring i utsatt skatt. Utsatt skatt er beregnet med 22% på grunnlag av de midlertidige forskjeller som eksisterer mellom regnskapsmessige og skattemessige verdier, samt ligningsmessig underskudd til fremføring ved utgangen av regnskapsåret.

Skatteøkende og skattereduserende midlertidige forskjeller som reverserer eller kan reversere i samme periode er utlignet og nettoført.

Netto utsatt skattefordel balanseføres i den grad det er sannsynlig at fremtidig skattepliktig inntekt vil foreligge slik at de skattereduserende forskjellen kan utnyttes.



DocuSign Envelope ID: 0CBABCF2-9E09-4489-A103-AADFCC3DFB45

Note 1 Skatt

Årets skattekostnad fordeler seg på:	2023	2022
Betalbar skatt	186 835	78 060
Endring i utsatt skatt	14 255	-87 728
Endring skattesats	-	-
Sum skattekostnad	201 090	-9 668
Beregning av årets skattegrunnlag:		
Resultat før skattekostnad	914 045	-43 947
Permanente forskjeller	-	-
Endring i midlertidige forskjeller	-64 794	398 764
Benyttet fremførbart underskudd	-	-
Avgitt konsernbidrag	-849 251	-354 817
Skattepliktig inntekt	-	-
Betalbar skatt i balansen:		
Betalbar skatt på årets resultat	186 835	78 060
Betalbar skatt på avgitt konsernbidrag	-186 835	-78 060
Sum betalbar skatt i balansen	-	-

Skatteeffekten av midlertidige forskjeller som har gitt opphav til utsatt skatt og utsatt skattefordeler, spesifisert på typer av midlertidige forskjeller:

	2023	2022	Endring
Driftsmidler	-3 165 804	-3 230 598	64 794
Kundefordringer	-	-	-
Varelager	-	-	-
Sum	-3 165 804	-3 230 598	64 794
Utsatt skattefordel (22%)	-696 477	-710 732	14 255

Note 2 Anleggsmidler

	Bygninger og tomter	Sum
Anskaffelseskost pr 01.01.	36 268 809	36 268 809
Tilgang i året	-	-
Avgang i året	-	-
Anskaffelseskost pr 31.12.	36 268 809	36 268 809
Akkumulerte avskrivninger pr 31.12.	-20 292 703	-20 292 703
Balanseført verdi pr 31.12.	15 976 106	15 976 106
Årets ordinære avskrivninger	833 960	833 960
Økonomisk levetid	0-30 år	

I 2023 har ledelsen foretatt en gjennomgang av avskrivningstider for selskapet sine bygg og tomter. Avskrivningstiden er forlenget for bedre å reflektere slitasje og elde av eiendommene. Tomteverdi avskrives ikke. Knekkpunktmetoden er lagt til grunn og ny økonomisk levetid er 30 år. Dette er blitt behandlet som estimatendring. Endringen har medført en reduksjon i avskrivningskostnaden for 2023 på kr 512 228.



DocuSign Envelope ID: 0CBABCF2-9E09-4489-A103-AADFCC3DFB45

Note 3 Pantstillelser

Selskapet er del av konsernkontoordningen i Mørenot Holding AS. Beholdning i denne ordningen for Mørenot Eiendom I AS er kr. 4.521.928, og gjennom konsernkontoordningen er eiendommen i selskapet pantsatt.

Regnskapsført verdi av pantiskrede eiendeler	2023	2022
Eiendom	15 976 106	16 810 066
Sum	15 976 106	16 810 066

Note 4 Mellomværende med selskap i samme konsern

	2023	2022
Fordringer		
Kundefordringer Konsern		
Korttsiktige fordringer konsernkontoordning	4 581 929	3 376 869
Andre kortsiktige fordringer konsern	124 201	-
Sum	4 706 130	3 376 869
Gjeld		
Avgitt konsernbidrag	849 250	354 817
Leverandørgjeld innen konsern	-	17 707
Sum	849 250	372 524

Note 5 Egenkapital

	Aksjekapital	Overkurs	Annen Innskutt Egenkapital	Annen egenkapital	Sum
Egenkapital 01.01.	120 000	21 190 213	-5 570	-844 469	20 460 174
Årsresultat				712 955	712 955
Konsernbidrag				-662 415	-662 415
Egenkapital 31.12.	120 000	21 190 213	-5 570	-793 930	20 510 714

Selskapets aksjekapital på kr 120.000 er fordelt på 30 aksjer à kr 4.000 i en aksjeklasse.

Selskapets aksjeelere pr 31.12.	Eierandel	Stemmeandel
Mørenot Fishery AS	100 %	100 %

Note 6 Lønnskostnader, antall ansatte, lån til ansatte og godtgjørelse for revisor

Selskapet har i 2023 ikke hatt noen ansatte. Det er ikke utbetalt honorar til styret.

Pensjonsforpliktelser

Selskapet er ikke pliktig til å ha tjenstepensjonsordning etter lov om obligatorisk tjenstepensjon

Honorar revisor

Kostnadsført revisjonshonorar for 2023 utgjør kr. 14.609,- eks. mva. I tillegg kommer honorar for andre tjenester med kr.6.250 eks. mva.



Til generalforsamlingen i Mørenot Eiendom II AS

Uavhengig revisors beretning

Konklusjon

Vi har revidert årsregnskapet for Mørenot Eiendom II AS som består av balanse per 31. desember 2023, resultatregnskap for regnskapsåret avsluttet per denne datoen og noter til årsregnskapet, herunder et sammendrag av viktige regnskapsprinsipper.

Etter vår mening oppfyller årsregnskapet gjeldende lovkrav, og gir årsregnskapet et rettviseende bilde av selskapets finansielle stilling per 31. desember 2023, og av dets resultater for regnskapsåret avsluttet per denne datoen i samsvar med regnskapslovens regler og god regnskapsskikk i Norge.

Grunnlag for konklusjonen

Vi har gjennomført revisjonen i samsvar med International Standards on Auditing (ISA-ene). Våre oppgaver og plikter i henhold til disse standardene er beskrevet nedenfor under *Revisors oppgaver og plikter ved revisjonen av årsregnskapet*. Vi er uavhengige av selskapet i samsvar med kravene i relevante lover og forskrifter i Norge og International Code of Ethics for Professional Accountants (inkludert internasjonale uavhengighetsstandarder) utstedt av International Ethics Standards Board for Accountants (IESBA-reglene), og vi har overholdt våre øvrige etiske forpliktelser i samsvar med disse kravene. Innhentet revisjonsbevis er etter vår vurdering tilstrekkelig og hensiktsmessig som grunnlag for vår konklusjon.

Styrets og daglig leders ansvar for årsregnskapet

Styret og daglig leder (ledelsen) er ansvarlige for å utarbeide årsregnskapet og for at det gir et rettviseende bilde i samsvar med regnskapslovens regler og god regnskapsskikk i Norge. Ledelsen er også ansvarlig for slik internkontroll som den finner nødvendig for å kunne utarbeide et årsregnskap som ikke inneholder vesentlig feilinformasjon, verken som følge av misligheter eller utilsiktede feil.

Ved utarbeidelsen av årsregnskapet må ledelsen ta standpunkt til selskapets evne til fortsatt drift og opplyse om forhold av betydning for fortsatt drift. Forutsetningen om fortsatt drift skal legges til grunn for årsregnskapet så lenge det ikke er sannsynlig at virksomheten vil bli avvirket.

Revisors oppgaver og plikter ved revisjonen av årsregnskapet

Vårt mål er å oppnå betryggende sikkerhet for at årsregnskapet som helhet ikke inneholder vesentlig feilinformasjon, verken som følge av misligheter eller utilsiktede feil, og å avgi en revisjonsberetning som inneholder vår konklusjon. Betryggende sikkerhet er en høy grad av sikkerhet, men ingen garanti for at en revisjon utført i samsvar med ISA-ene, alltid vil avdekke vesentlig feilinformasjon. Feilinformasjon kan oppstå som følge av misligheter eller utilsiktede feil. Feilinformasjon er å anse som vesentlig dersom den enkeltvis eller samlet med rimelighet kan forventes å påvirke de økonomiske beslutningene som brukerne foretar på grunnlag av årsregnskapet. For videre beskrivelse av revisors oppgaver og plikter vises det til: <https://revisorforeningen.no/revisionsberetninger>

Ålesund, 5. mars 2024

PricewaterhouseCoopers AS

Terje Honningsvåg
Statsautorisert revisor
(elektronisk signert)

PricewaterhouseCoopers AS, Langelandsvegen 35, NO-6010 Ålesund
T: 02316, org. no.: 987 009 713 MVA, www.pwc.no

Statsautoriserte revisorer, medlemmer av Den norske Revisorforening og autorisert regnskapsførerselskap



 Securely signed with Brevio

Revisjonsberetning

Signers:

Name	Method	Date
Honningsvåg, Terje	BANKID	2024-03-07 10:57

This document package contains:

- Closing page (this page)
- The original document(s)
- The electronic signatures. These are not visible in the document, but are electronically integrated.



This file is sealed with a digital signature.
The seal is a guarantee for the authenticity
of the document.