



ÅRSREGNSKAPET FOR REGNSKAPSÅRET 2022 - GENERELL INFORMASJON

Enheten

Organisasjonsnummer: 820 804 082
Organisasjonsform: Aksjeselskap
Foretaksnavn: HAMAR INNREDNING AS
Forretningsadresse: Vikavegen 15C
2312 OTTESTAD

Regnskapsår

Årsregnskapets periode: 01.01.2022 - 31.12.2022

Konsern

Morselskap i konsern: Nei

Regnskapsregler

Regler for små foretak benyttet: Ja
Benyttet ved utarbeidelsen av årsregnskapet til selskapet: Regnskapslovens alminnelige regler

Årsregnskapet fastsatt av kompetent organ

Bekreftet av representant for selskapet: Åshild Sagstuen
Dato for fastsettelse av årsregnskapet: 07.02.2023

Grunnlag for avgivelse

År 2022: Årsregnskapet er elektronisk innlevert
År 2021: Tall er hentet fra elektronisk innlevert årsregnskap fra 2022

Det er ikke krav til at årsregnskapet m.v. som sendes til Regnskapsregisteret er undertegnet. Kontrollen på at dette er utført ligger hos revisor/enhetens øverste organ. Sikkerheten ivaretas ved at innsender har rolle/rettighet for innsending av årsregnskapet via Altinn, og ved at det bekreftes at årsregnskapet er fastsatt av kompetent organ.

Brønnøysundregistrene, 17.07.2024



Resultatregnskap

Beløp i: NOK	Note	2022	2021
RESULTATREGNSKAP			
Inntekter			
Salgsinntekt		60 505 348	51 302 297
Sum inntekter		60 505 348	51 302 297
Kostnader			
Varekostnad		46 661 641	38 182 491
Lønnskostnad	1	7 706 149	7 497 383
Avskrivning av driftsmidler og immaterielle eiendeler	2	802 549	648 705
Annen driftskostnad	1	3 464 891	3 324 841
Sum kostnader		58 635 230	49 653 420
Driftsresultat		1 870 118	1 648 877
Finansinntekter og finanskostnader			
Annen renteinntekt		7 382	-170
Annen finansinntekt		4 757	5 333
Sum finansinntekter		12 139	5 163
Annen rentekostnad		10 510	6 882
Annen finanskostnad		245	101
Sum finanskostnader		10 755	6 983
Netto finans		1 384	-1 820
Ordinært resultat før skattekostnad		1 871 502	1 647 057
Skattekostnad på resultat	3	506 324	353 457
Ordinært resultat etter skattekostnad		1 365 178	1 293 600
Årsresultat	4	1 365 178	1 293 600
Årsresultat etter minoritetsinteresser		1 365 178	1 293 600
Totalresultat		1 365 178	1 293 600
Overføringer og disponeringer			



Resultatregnskap

Beløp i: NOK	Note	2022	2021
Ordinært utbytte			1 000 000
Tilleggsutbytte		2 100 000	
Avsatt til annen egenkapital			293 600
Overført fra annen egenkapital		-734 822	
Sum overføringer og disponeringer		1 365 178	1 293 600



Balanse

Beløp i: NOK	Note	2022	2021
BALANSE - EIENDELER			
Anleggsmidler			
Immaterielle eiendeler			
Utsatt skattefordel	3		
Goodwill	2	319 515	958 545
Sum immaterielle eiendeler		319 515	958 545
Varige driftsmidler			
Maskiner og anlegg	2		
Skip og flytende installasjoner	2		
Driftsløsøre, inventar o.a. utstyr	2	966 614	2 419
Sum varige driftsmidler	2	966 614	2 419
Sum anleggsmidler		1 286 129	960 964
Omløpsmidler			
Varer			
Sum varer		101 390	1 255 759
Fordringer			
Kundefordringer		8 481 502	9 739 180
Andre kortsiktige fordringer		2 402 758	2 226 971
Konsernfordringer			16 506
Sum fordringer		10 884 260	11 982 657
Bankinnskudd, kontanter og lignende			
Bankinnskudd, kontanter o.l.	5	1 205 384	1 269 611
Sum bankinnskudd, kontanter og lignende		1 205 384	1 269 611
Sum omløpsmidler		12 191 034	14 508 027
SUM EIENDELER		13 477 163	15 468 991

BALANSE - EGENKAPITAL OG GJELD



Balanse

Beløp i: NOK	Note	2022	2021
Egenkapital			
Innskutt egenkapital			
Aksjekapital	6	500 000	500 000
Beholdning av egne aksjer	6		
Sum innskutt egenkapital		500 000	500 000
Opptjent egenkapital			
Annen egenkapital		1 363 263	2 098 085
Sum opptjent egenkapital		1 363 263	2 098 085
Sum egenkapital	4	1 863 263	2 598 085
Gjeld			
Langsiktig gjeld			
Utsatt skatt	3		
Annen langsiktig gjeld			
Konvertible lån	7		
Obligasjonslån	7		
Gjeld til kredittinstitusjoner	7		
Langsiktig konserngjeld	7		
Øvrig langsiktig gjeld		2 850 000	3 325 000
Sum annen langsiktig gjeld	7	2 850 000	3 325 000
Sum langsiktig gjeld		2 850 000	3 325 000
Kortsiktig gjeld			
Leverandørgjeld		6 515 361	6 043 104
Betalbar skatt	3	506 324	353 457
Skyldig offentlige avgifter		805 052	1 058 581
Utbytte			1 000 000
Annen kortsiktig gjeld		937 163	1 090 763
Sum kortsiktig gjeld		8 763 900	9 545 905
Sum gjeld		11 613 900	12 870 905
SUM EGENKAPITAL OG GJELD		13 477 163	15 468 991



Brønnøysundregistrene

ÅRSREGNSKAP FOR REGNSKAPSÅRET 2022 - GENERELL INFORMASJON

Journalnummer: 2023 325839

Enheten

Organisasjonsnummer: 820 804 082
Organisasjonsform: Aksjeselskap
Foretaksnavn: INNLANDET INNREDNING AS
Forretningsadresse: Vikavegen 15C
2312 OTTESTAD

Regnskapsår

Årsregnskapets periode: 01.01.2022 - 31.12.2022

Konsern

Morselskap i konsern: Nei

Regnskapsregler

Regler for små foretak benyttet: Ja
Benyttet ved utarbeidelsen av
årsregnskapet til selskapet: Regnskapslovens alminnelige regler

Årsregnskapet fastsatt av kompetent organ

Bekreftet av representant for selskapet: Åshild Sagstuen
Dato for fastsettelse av årsregnskapet: 07.02.2023

Revisjon

Årsregnskapet er utarbeidet av ekstern
autorisert regnskapsfører: Ja
Ekstern autorisert regnskapsfører har i
løpet av regnskapsåret bistått ved den
løpende regnskapsføringen eller utført
andre tjenester for selskapet enn å
utarbeide årsregnskapet: Ja

Grunnlag for avgivelse

År 2022: Årsregnskap er elektronisk innlevert.
År 2021: Tall er hentet fra elektronisk innlevert årsregnskap fra 2022.

Det er ikke krav til at årsregnskapet m.v. som sendes til Regnskapsregisteret er undertegnet. Kontrollen på at dette er utført ligger hos revisor/enhetens øverste organ. Sikkerheten ivaretas ved at innsender har rolle/rettighet for innsending av årsregnskapet via Altinn, og ved at det bekreftes at årsregnskapet er fastsatt av kompetent organ.

Brønnøysundregistrene, 16.03.2023

Brønnøysundregistrene
Postadresse: Postboks 900, 8910 Brønnøysund
Telefon: 75 00 75 00
E-post: firmapost@brreg.no Internett: www.brreg.no
Organisasjonsnummer: 974 760 673



Organisasjonsnr: 820 804 082
INNLANDET INNREDNING AS

RESULTATREGNSKAP

Beløp i: NOK	Note	2022	2021
RESULTATREGNSKAP			
Inntekter			
Salgsinntekt		60 505 348	51 302 297
Sum inntekter		60 505 348	51 302 297
Kostnader			
Varekostnad		46 661 641	38 182 491
Lønnskostnad	1	7 706 149	7 497 383
Avskrivning av driftsmidler og immaterielle eiendeler	2	802 549	648 705
Annen driftskostnad	1	3 464 891	3 324 841
Sum kostnader		58 635 230	49 653 420
Driftsresultat		1 870 118	1 648 877
Finansinntekter og finanskostnader			
Annen renteinntekt		7 382	-170
Annen finansinntekt		4 757	5 333
Sum finansinntekter		12 139	5 163
Annen rentekostnad		10 510	6 882
Annen finanskostnad		245	101
Sum finanskostnader		10 755	6 983
Netto finans		1 384	-1 820
Ordinært resultat før skattekostnad			
Skattekostnad på resultat	3	1 871 502	1 647 057
Ordinært resultat etter skattekostnad		506 324	353 457
Årsresultat	4	1 365 178	1 293 600
Årsresultat etter minoritetsinteresser		1 365 178	1 293 600
Totalresultat		1 365 178	1 293 600
Overføringer og disponeringer			
Ordinært utbytte			1 000 000
Tilleggsutbytte		2 100 000	
Avsatt til annen egenkapital			293 600
Overført fra annen egenkapital		-734 822	



Sum overføringer og
disponeringer

1 365 178

1 293 600



Organisasjonsnr: 820 804 082
INNLANDET INNREDNING AS

BALANSE

Beløp i: NOK	Note	2022	2021
BALANSE - EIENDELER			
Anleggsmidler			
Immaterielle eiendeler			
Utsatt skattefordel	3		
Goodwill	2	319 515	958 545
Sum immaterielle eiendeler		319 515	958 545
Varige driftsmidler			
Maskiner og anlegg	2		
Skip og flytende installasjoner	2		
Driftsløsøre, inventar o. a. utstyr	2	966 614	2 419
Sum varige driftsmidler	2	966 614	2 419
Sum anleggsmidler		1 286 129	960 964
Omløpsmidler			
Varer			
Sum varer		101 390	1 255 759
Fordringer			
Kundefordringer		8 481 502	9 739 180
Andre kortsiktige fordringer		2 402 758	2 226 971
Konsernfordringer			16 506
Sum fordringer		10 884 260	11 982 657
Bankinnskudd, kontanter og lignende			
Bankinnskudd, kontanter o. l.	5	1 205 384	1 269 611
Sum bankinnskudd, kontanter og lignende		1 205 384	1 269 611
Sum omløpsmidler		12 191 034	14 508 027
SUM EIENDELER		13 477 163	15 468 991
BALANSE - EGENKAPITAL OG GJELD			
Egenkapital			
Innskutt egenkapital			
Aksjekapital	6	500 000	500 000
Beholdning av egne aksjer	6		
Sum innskutt egenkapital		500 000	500 000



Opptjent egenkapital			
Annen egenkapital		1 363 263	2 098 085
Sum opptjent egenkapital		1 363 263	2 098 085
Sum egenkapital	4	1 863 263	2 598 085
Gjeld			
Langsiktig gjeld			
Utsatt skatt	3		
Annen langsiktig gjeld			
Konvertible lån	7		
Obligasjonslån	7		
Gjeld til kredittinstitusjoner	7		
Langsiktig konserngjeld	7		
Øvrig langsiktig gjeld		2 850 000	3 325 000
Sum annen langsiktig gjeld	7	2 850 000	3 325 000
Sum langsiktig gjeld		2 850 000	3 325 000
Kortsiktig gjeld			
Leverandørgjeld		6 515 361	6 043 104
Betalbar skatt	3	506 324	353 457
Skyldig offentlige avgifter		805 052	1 058 581
Utbytte			1 000 000
Annen kortsiktig gjeld		937 163	1 090 763
Sum kortsiktig gjeld		8 763 900	9 545 905
Sum gjeld		11 613 900	12 870 905
SUM EGENKAPITAL OG GJELD		13 477 163	15 468 991



Organisasjonsnr: 820 804 082
INNLANDET INNREDNING AS

NOTEOPPLYSNINGER - SELSKAP - alle poster oppgitt i hele tall

Note

Antall årsverk i regnskapsåret
10.00

<u>Sum</u>	<u>Beløp</u>
<u>Balanseført verdi 31.12.</u>	<u>Varige driftsmidler Immaterielle eiend.</u>

Konsernregnskap

Morselskapet sitt navn

Forretningskontor for morselskapet

Begrunnelse for at datterselskap er utelatt fra konsolideringen

<u>Samlet beløp - tilknyttet selskap</u>	<u>Årets</u>	<u>Fjorårets</u>
--	--------------	------------------

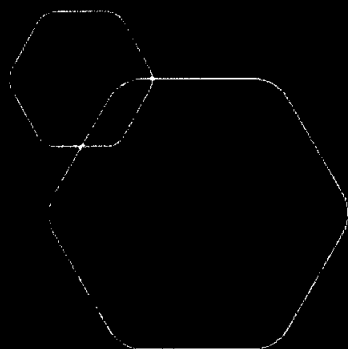
<u>Samlet beløp - foretak i samme konsern</u>	<u>Årets</u>	<u>Fjorårets</u>
---	--------------	------------------

<u>Samlet beløp - foretak i samme konsern</u>	<u>Årets</u>	<u>Fjorårets</u>
---	--------------	------------------

<u>Samlet beløp - felles kontrollert virksomhet</u>	<u>Årets</u>	<u>Fjorårets</u>
---	--------------	------------------

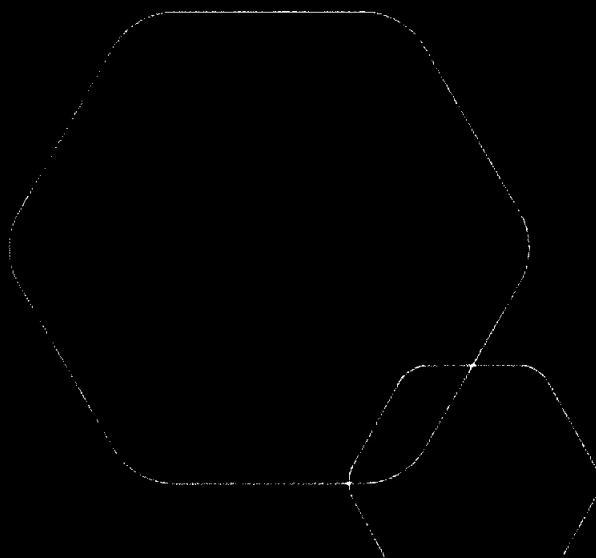
<u>Pantstillelse</u>	<u>Beløp</u>
----------------------	--------------

<u>Beholdning av egne aksjer</u>	<u>Antall</u>	<u>Pålydende</u>	<u>Andel av aksjek.</u>
----------------------------------	---------------	------------------	-------------------------



Årsregnskap 2022 Innlandet Innredning AS

Resultatregnskap
Balanse
Noter til regnskapet



Org.nr.: 820 804 082



RESULTATREGNSKAP

INNLANDET INNREDNING AS

DRIFTSINNEKTER OG DRIFTSKOSTNADER	Note	2022	2021
Salgsinntekt		60 505 348	51 302 297
Sum driftsinntekter		60 505 348	51 302 297
Varekostnad		46 661 641	38 182 491
Lønnskostnad	1	7 706 149	7 497 383
Avskrivning av driftsmidler og immaterielle eiendeler	2	802 549	648 705
Annen driftskostnad	1	3 464 891	3 324 841
Sum driftskostnader		58 635 230	49 653 420
Driftsresultat		1 870 118	1 648 877
FINANSINNEKTER OG FINANSKOSTNADER			
Annen renteinntekt		7 382	-170
Annen finansinntekt		4 757	5 333
Annen rentekostnad		10 510	6 882
Annen finanskostnad		245	101
Resultat av finansposter		1 384	-1 820
Resultat før skattekostnad		1 871 502	1 647 057
Skattekostnad på resultat	3	506 324	353 457
Resultat		1 365 178	1 293 600
Årsresultat	4	1 365 178	1 293 600
OVERFØRINGER			
Avsatt til utbytte		0	1 000 000
Tilleggsutbytte		2 100 000	0
Avsatt til annen egenkapital		0	293 600
Overført fra annen egenkapital		734 822	0
Sum overføringer		1 365 178	1 293 600

INNLANDET INNREDNING AS

SIDE 2



BALANSE

INNLANDET INNREDNING AS

EIENDELER	Note	2022	2021
ANLEGGSMIDLER			
IMMATERIELLE EIENDELER			
Goodwill	2	319 515	958 545
Sum immaterielle eiendeler		319 515	958 545
VARIGE DRIFTSMIDLER			
Driftsløsøre, inventar o.a. utstyr	2	966 614	2 419
Sum varige driftsmidler	2	966 614	2 419
Sum anleggsmidler		1 286 129	960 964
OMLØPSMIDLER			
Lager av varer og annen beholdning		101 390	1 255 759
FORDRINGER			
Kundefordringer		8 481 502	9 739 180
Andre kortsiktige fordringer		2 402 758	2 226 971
Konsernfordringer		0	16 506
Sum fordringer		10 884 260	11 982 657
Bankinnskudd, kontanter o.l.	5	1 205 384	1 269 611
Sum omløpsmidler		12 191 034	14 508 027
Sum eiendeler		13 477 163	15 468 991

INNLANDET INNREDNING AS


SIDE 3


**BALANSE**

INNLANDET INNREDNING AS

EGENKAPITAL OG GJELD	Note	2022	2021
EGENKAPITAL			
INNSKUTT EGENKAPITAL			
Aksjekapital	6	500 000	500 000
Sum innskutt egenkapital		500 000	500 000
OPPTJENT EGENKAPITAL			
Annen egenkapital		1 363 263	2 098 085
Sum opptjent egenkapital		1 363 263	2 098 085
Sum egenkapital	4	1 863 263	2 598 085
GJELD			
ANNEN LANGSIKTIG GJELD			
Øvrig langsiktig gjeld		2 850 000	3 325 000
Sum annen langsiktig gjeld	7	2 850 000	3 325 000
KORTSIKTIG GJELD			
Leverandørgjeld		6 515 361	6 043 104
Betalbar skatt	3	506 324	353 457
Skyldig offentlige avgifter		805 052	1 058 581
Utbytte		0	1 000 000
Annen kortsiktig gjeld		937 163	1 090 763
Sum kortsiktig gjeld		8 763 900	9 545 905
Sum gjeld		11 613 900	12 870 905
Sum egenkapital og gjeld		13 477 163	15 468 991

Styret i Innlandet Innredning AS


Åshild Sagstuen
daglig leder / nestleder


Kjell-Hugo Melvoll
styreleder



Regnskapsprinsipper

Årsregnskapet er satt opp i samsvar med regnskapsloven og NRS 8 - God regnskapsskikk for små foretak.

DRIFTSINNTEKTER

Inntektsføring ved salg av varer skjer på leveringstidspunktet. Tjenester inntektsføres etter hvert som de leveres.

SKATT

Skattekostnaden i resultatregnskapet omfatter både periodens betalbare skatt og endring i utsatt skatt. Utsatt skatt er beregnet med 22 % på grunnlag av de midlertidige forskjeller som eksisterer mellom regnskapsmessige og skattemessige verdier, samt ligningsmessig underskudd til fremføring ved utgangen av regnskapsåret. Skatteøkende og skattereduserende midlertidige forskjeller som reverserer eller kan reverseres i samme periode er utlignet og nettoført.

KLASSIFISERING OG VURDERING AV ANLEGGSMIDLER

Anleggsmidler omfatter eiendeler bestemt til varig eie og bruk. Anleggsmidler er vurdert til anskaffelseskost. Varige driftsmidler balanseføres og avskrives over driftsmidlets økonomiske levetid. Avskrivningsperioden for fast eiendom anskaffet etter 2009 er dekomponert i en del som gjelder råbygget og en del som gjelder faste tekniske installasjoner. Varige driftsmidler nedskrives til gjenvinnbart beløp ved verdifall som forventes ikke å være forbigående. Gjenvinnbart beløp er det høyeste av netto salgsverdi og verdi i bruk. Verdi i bruk er nåverdi av fremtidige kontantstrømmer knyttet til eiendelen. Nedskrivningen reverseres når grunnlaget for nedskrivningen ikke lenger er til stede.

KLASSIFISERING OG VURDERING AV OMLØPSMIDLER

Omløpsmidler og kortsiktig gjeld omfatter normalt poster som forfaller til betaling innen ett år etter balansedagen, samt poster som knytter seg til varekretsløpet. Omløpsmidler vurderes til laveste verdi av anskaffelseskost og virkelig verdi.

VARER

Varer er vurdert til det laveste av anskaffelseskost og netto salgsverdi.

FORDRINGER

Kundefordringer og andre fordringer oppføres til pålydende etter fradrag for avsetning til forventet tap. Avsetning til tap gjøres på grunnlag av en individuell vurdering av de enkelte fordringene.

Note 1 Lønnskostnader

LØNSKOSTNADER

	2022	2021
Lønninger	6 406 374	6 352 743
Arbeidsgiveravgift	970 641	891 590
Andre ytelser	329 134	253 050
Sum	7 706 149	7 497 383

Selskapet har i 2022 sysselsatt 10 årsverk.

PENSJONSFORPLIKTELSE

Selskapet er pliktig til å ha tjenstepensjonsordning etter lov om obligatorisk tjenstepensjon. Selskapets pensjonsordning tilfredsstiller kravene i denne lov.



Note 2 Anleggsmidler

	Goodwill	Driftsløsøre, inventar ol.	Sum
Anskaffelseskost pr. 01.01.22	1 597 575	12 094	1 609 669
+ Tilgang kjøpte driftsmidler		1 127 714	1 127 714
= Anskaffelseskost 31.12.22	1 597 575	1 139 808	2 737 383
Akkumulerte avskrivninger 31.12.22	1 278 060	173 194	1 451 254
= Bokført verdi 31.12.22	319 515	966 614	1 286 129
Årets ordinære avskrivninger	639 030	163 519	802 549
Økonomisk levetid	5 år	3-7 år	
Avskrivningsplan	Lineær	Lineær	

ÅB



Note 3 Skatt

Årets skattekostnad	2022	2021
Resultatført skatt på ordinært resultat:		
Betalbar skatt	506 324	353 457
Endring i utsatt skattefordel	0	0
Skattekostnad ordinært resultat	506 324	353 457
Skattepliktig inntekt:		
Resultat før skatt	1 871 502	1 647 057
Permanente forskjeller	13 713	3 473
Endring i midlertidige forskjeller	416 259	-43 907
Skattepliktig inntekt	2 301 474	1 606 622
Betalbar skatt i balansen:		
Betalbar skatt på årets resultat	506 324	353 457
Sum betalbar skatt i balansen	506 324	353 457

Skatteeffekten av midlertidige forskjeller som har gitt opphav til utsatt skatt og utsatte skattefordeler, spesifisert på typer av midlertidige forskjeller

	2022	2021	Endring
Varige driftsmidler	-663 029	-347 770	315 259
Fordringer	-101 000	0	101 000
Sum	-764 029	-347 770	416 259
Inngår ikke i beregningen av utsatt skatt	764 029	347 770	-416 259
Utsatt skattefordel (22 %)	0	0	0

I henhold til God regnskapsskikk for små foretak balanseføres ikke utsatt skattefordel.

Note 4 Egenkapital

	Aksjekapital	Annen egenkapital	Sum egenkapital
Pr. 31.12.2021	500 000	2 098 085	2 598 085
Årets resultat		1 365 178	1 365 178
Tilleggsutbytte		-2 100 000	-2 100 000
Pr 31.12.2022	500 000	1 363 263	1 863 263

Note 5 Bankinnskudd

Innestående midler på skattetrekkskonto (bundne midler) er på kr. 219 237.



Note 6 Aksjonærer

AKSJEKAPITALEN I INNLANDET INNREDNING AS PR. 31.12 BESTÅR AV:

	Antall	Pålydende	Bokført
Ordinære aksjer	5 000	100,0	500 000
Sum	5 000		500 000

EIERSTRUKTUR

De største aksjonærene i % pr. 31.12 var:

	Ordinære	Eierandel	Stemmeandel
Sagstuens Holding AS	5 000	100,0	100,0

Note 7 Langsiktig gjeld

Gjeld som forfaller mer enn fem år etter regnskapsårets slutt

	2022	2021
Øvrig langsiktig gjeld	475 000	950 000
Sum	475 000	950 000

Spesifikasjon av langsiktig gjeld er delen av kjøpesummen til Nobia Norway AS som forfaller seinere enn 5 år.



RESULTATREGNSKAP - SPESIFIKASJON

INNLANDET INNREDNING AS

	2022	2021
Salgsinntekt		
3001 Salgsinntekt, varer	-51 494 687	-44 392 858
3011 Salgsinntekt, montering	-7 765 310	-6 168 344
3021 Salgsinntekt, Frakt	-1 265 284	-1 154 221
3031 Salgsinntekt, Lojalitetsbonus	7 356	65 240
3032 Salgsinntekt, Markedsstøtte	0	16 310
3085 Utlegg, viderefakturert, avgiftspliktig	0	-46 224
3701 Returprovisjon tilvalg	0	227 853
3900 Annen driftsrelatert inntekt	-92	149 947
3990 Periodisert inntekt	12 669	0
	-60 505 348	-51 302 297
Varekostnad		
4300 Innkjøp av varer for videresalg	40 477 517	33 591 326
4311 Innkjøp av Montering for videresalg	7 474 408	5 801 427
4360 Frakt, toll og spedisjon	588 312	694 912
4370 Bonus leverandør	-1 905 251	-1 959 895
4390 Beholdningsendring	26 655	53 921
4500 Fremmedytelse og underentreprise	0	800
	46 661 641	38 182 491
Lønnskostnad		
5000 Lønn til ansatte	5 007 787	5 223 450
5002 Bonus ansatte	903 732	344 034
5020 Feriepenger	710 010	644 554
5022 Feriepenger over 60 år	0	525
5030 Sykepenger	5 232	3 800
5191 Avsetning Bonus	-191 721	136 512
5200 Fri bil	0	70 589
5210 Fri telefon	17 202	19 032
5280 Annen fordel i arbeidsforhold	11 992	13 654
5286 Annen fordel i arbeidsforhold - arb.avg.	256 690	203 830
5290 Motkonto for gruppe 52	-285 884	-307 105
5390 Annen oppgavepliktig godtgjørelse	11 177	2 496
5400 Arbeidsgiveravgift	876 147	801 005
5401 Arbeidsgiveravgift av påløpt ferielønn	100 111	90 956
5800 Refusjon av sykepenger	-39 843	-2 628
5820 Refusjon av arbeidsgiveravgift	-5 618	-371
5900 Gave til ansatte, fradragsberettiget	716	0
5901 Gave til ansatte, ikke fradragsberettigte	7 866	6 239
5910 Kantinekostnad	11 507	8 683
5920 Yrkesskedeforsikring	8 752	14 054
5945 Pensjonsforsikring for ansatte	256 690	184 699
5960 Bedriftshelsetjeneste	1 450	0
5970 Stillingsannonser	12 488	0
5990 Annen personalkostnad	29 666	39 375
	7 706 149	7 497 383

INNLANDET INNREDNING AS

SIDE 1

ÅS

**RESULTATREGNSKAP - SPESIFIKASJON**

INNLANDET INNREDNING AS

	2022	2021
Avskrivning av driftsmidler og immaterielle eiendeler		
6017 Avskrivning på inventar	163 519	9 675
6020 Avskrivning på immaterielle eiendeler	639 030	639 030
	802 549	648 705
Annen driftskostnad		
6100 Frakt, transportkostnad og forsikring ve	0	4 534
6300 Leie lokale	1 142 107	968 658
6320 Renovasjon, vann, avløp o.l.	0	8 640
6340 Lys, varme	102 105	74 792
6360 Renhold	13 096	13 580
6390 Annen kostnad lokaler	71 184	148 721
6430 Leie andre kontormaskiner	40 725	124 485
6440 Leie transportmidler	0	4 239
6441 Leie transportmidler FT51914	74 207	79 508
6442 Leie transportmidler HB81727	0	56 442
6540 Inventar	1 757	20 312
6550 Driftsmateriale	71 042	12 011
6551 Datautstyr	5 928	384
6552 Programvare	182 494	237 582
6560 Rekvisita	3 361	10 988
6570 Arbeidsklær og verneutstyr	0	60
6600 Reparasjon og vedlikehold bygninger	0	6 608
6701 Honorar revisjon	94 431	49 929
6705 Honorar regnskap	447 509	406 097
6706 Stykkpris Tjenester Regnskap	340 597	355 376
6720 Honorar for økonomisk rådgivning	24 375	0
6725 Honorar for juridisk bistand, fradragsbe	15 113	0
6790 Annen fremmed tjeneste	16 540	33 371
6800 Kontorrekvisita	14 081	37 716
6810 Data/EDB-kostnad	252 757	164 012
6815 Internett	8 531	22 269
6840 Aviser, tidsskrifter, bøker o.l.	2 598	1 215
6845 Aviser dekket for ansatte	2 598	3 402
6860 Møte, kurs, oppdatering o.l.	6 933	2 320
6890 Annen kontorkostnad	32 271	2 716
6915 Mobiltelefon ansatte	67 798	51 400
6920 Telefon ansatte	559	0
6925 Internett ansatte	8 477	10 820
6940 Porto	11 866	20 686
7001 Drivstoff bil FT51914	13 062	11 268
7002 Drivstoff bil HB81727	0	12 334
7020 Vedlikehold bil	679	320
7021 Vedlikehold bil FT51914	0	3 009
7022 Vedlikehold bil HB81727	0	15 281
7030 Bom- og veiavgifter	9 312	5 007
7031 Bom- og veiavgifter FT51914	1 727	4 948
7032 Bom- og veiavgifter HB81727	0	5 884
7040 Forsikring og avgifter bil	7 872	0

INNLANDET INNREDNING AS

SIDE 2



RESULTATREGNSKAP - SPESIFIKASJON

INNLANDET INNREDNING AS

	2022	2021
7090 Annen kostnad transportmidler	0	628
7100 Bilgodtgjørelse, oppgavepliktig	28 598	15 261
7140 Reisekostnad, ikke oppgavepliktig	13 298	24 630
7160 Diettkostnad, ikke oppgavepliktig	0	57
7320 Reklamekostnad	110 504	172 883
7350 Representasjon, fradragsberettiget	4 237	4 751
7360 Representasjon, ikke fradragsberettiget	5 395	950
7400 Kontingent, fradragsberettiget	3 667	4 400
7420 Gave, fradragsberettiget	8 083	4 840
7430 Gave, ikke fradragsberettiget	0	2 523
7500 Forsikringspremie	40 738	41 878
7740 Øredifferanser	-6	-19
7770 Bank og kortgebyrer	43 879	53 954
7790 Annen kostnad, fradragsberettiget	17 807	7 176
7830 Konstaterte tap på fordringer	0	497 968
7831 Endring i avsetning tap på fordringer	101 000	-497 968
	3 464 891	3 324 841
Annen renteinntekt		
8050 Annen renteinntekt	-7 382	170
	-7 382	170
Annen finansinntekt		
8070 Annen finansinntekt	-4 757	-5 333
	-4 757	-5 333
Annen rentekostnad		
8140 Rentekostnad, ikke fradragsberettiget	452	0
8150 Annen rentekostnad	8 079	6 356
8155 Leverandørrenter	1 979	526
	10 510	6 882
Annen finanskostnad		
8160 Valutatap (disagio)	0	101
8170 Annen finanskostnad	245	0
	245	101
Skattekostnad på resultat		
8300 Betalbar skatt	506 324	353 457
	506 324	353 457
Avsatt til utbytte		
8920 Avsatt utbytte/renter på grunnfondsbevis	0	1 000 000
	0	1 000 000
Tilleggsutbytte		
8922 Avsatt tilleggsutbytte	2 100 000	0
	2 100 000	0

INNLANDET INNREDNING AS

SIDE 3



RESULTATREGNSKAP - SPESIFIKASJON

INNLANDET INNREDNING AS

	2022	2021
Avsatt til annen egenkapital		
8960 Overføringer annen egenkapital	0	293 600
	0	293 600
Overført fra annen egenkapital		
8961 Overføringer fra annen egenkapital	-734 822	0
	-734 822	0

INNLANDET INNREDNING AS

SIDE 4

ÅB

**BALANSE - SPESIFIKASJON**

INNLANDET INNREDNING AS

	2022	2021
Goodwill		
1080 Goodwill, ervervet	3 195 150	3 195 150
1081 Goodwill, ervervet - akk. avskrivninger	-2 875 635	-2 236 605
	319 515	958 545
Driftsløsøre, inventar o.a. utstyr		
1250 Inventar	29 025	29 025
1251 Inventar - akkumulerte avskrivninger	-29 025	-26 606
1253 Utstillinger/inventar - ompostert fra va	1 127 714	0
1254 Småvarer ompost fra varelager til utstil	-161 100	0
	966 614	2 419
Lager av varer og annen beholdning		
1460 Utstillinger	0	1 127 714
1465 Småvarer	101 390	128 045
	101 390	1 255 759
Kundefordringer		
1500 Kundefordringer	8 507 502	9 737 980
1501 Hjelpkonto Kundefordringer	75 000	0
1530 Opptjent, ikke fakturert driftsinntekt	0	1 200
1580 Avsetning tap på kundefordringer	-101 000	0
	8 481 502	9 739 180
Andre kortsiktige fordringer		
1572 Debetbeløp leverandører	0	75 000
1576 Depositum Husleie Skaun Eiendom AS	670 477	670 000
1577 Bonus leverandører	1 203 521	1 191 613
1700 Forskuddsbetalt leiekostnad	265 133	0
1741 Forskuddsbetalt strøm, varme m.v.	37 000	0
1749 Andre forskuddsbetalte kostnader	226 627	290 358
	2 402 758	2 226 971
Konsernfordringer		
1560 Andre fordringer på selskap i samme kons	0	16 506
	0	16 506
Bankinnskudd, kontanter o.l.		
1920 Bankinnskudd	983 278	1 071 556
1930 Bankinnskudd, valuta	2 870	2 847
1950 Bankinnskudd for skattetrekk	219 237	195 208
	1 205 384	1 269 611
Aksjekapital		
2000 Aksjekapital	-500 000	-500 000
	-500 000	-500 000

INNLANDET INNREDNING AS

SIDE 1



BALANSE - SPESIFIKASJON

INNLANDET INNREDNING AS

	2022	2021
Annen egenkapital		
2050 Annen egenkapital	-1 363 263	-2 098 085
	-1 363 263	-2 098 085
Øvrig langsiktig gjeld		
2291 Gjeld Nobia Norway AS Kjøpesum 2018	-2 850 000	-3 325 000
	-2 850 000	-3 325 000
Leverandørgjeld		
2400 Leverandørgjeld	-6 440 361	-5 968 104
2401 Hjelpekonto leverandørgjeld	-75 000	-75 000
	-6 515 361	-6 043 104
Betalbar skatt		
2500 Betalbar skatt, ikke utlignet	-506 324	-353 457
	-506 324	-353 457
Skyldig offentlige avgifter		
2601 Forskuddstrekk (reskontro)	-212 844	-195 208
2708 Grunnlag utgående merverdiavgift, kjøp a	0	10 053
2709 Motkonto grunnlag utgående merverdiavgif	0	-10 053
2741 Oppgjørskonto merverdiavgift (reskontro)	-357 196	-657 010
2771 Skyldig arbeidsgiveravgift (reskontro)	-142 839	-125 088
2785 Påløpt arbeidsgiveravgift på ferielønn	-92 173	-81 275
	-805 052	-1 058 581
Utbytte		
2800 Avsatt utbytte	0	-1 000 000
	0	-1 000 000
Annen kortsiktig gjeld		
2900 Forskudd fra kunder	0	-13 552
2935 Skyldig bonus	-223 279	-415 000
2940 Skyldig feriepenger	-653 708	-576 423
2960 Annen påløpt kostnad	-12 669	-85 788
2961 Avsetning montering og frakt	-47 507	0
	-937 163	-1 090 763

INNLANDET INNREDNING AS

SIDE 2



Saldobalanse

Klient Innlandet Innredning AS
Fødsels-/org.nr 820 804 082

Kontonr	Kontobetegnelse	Foreløpig 2022	Oppgjørsposter 2022	Endelig 2022
1080	Goodwill, ervervet	3 195 150,00	0,00	3 195 150,00
1081	Goodwill, ervervet - akk. avskrivninger	-2 875 635,00	0,00	-2 875 635,00
1250	Inventar	29 025,00	0,00	29 025,00
1251	Inventar - akkumulerte avskrivninger	-29 025,00	0,00	-29 025,00
1253	Utstillinger/inventar - ompostert fra va	0,00	1 127 714,00	1 127 714,00
1254	Småvarer ompost fra varelager til utstil	0,00	-161 100,00	-161 100,00
1460	Utstillinger	1 127 714,00	-1 127 714,00	0,00
1465	Småvarer	101 390,00	0,00	101 390,00
1500	Kundefordringer	8 507 502,06	0,00	8 507 502,06
1501	Hjelpekonto Kundefordringer	75 000,00	0,00	75 000,00
1576	Depositum Husleie Skaun Eiendom AS	670 477,00	0,00	670 477,00
1577	Bonus leverandører	0,00	1 203 521,00	1 203 521,00
1580	Avsetning tap på kundefordringer	-145 000,00	44 000,00	-101 000,00
1700	Forskuddsbetalt leiekostnad	265 132,62	0,00	265 132,62
1741	Forskuddsbetalt strøm, varme m.v.	37 000,00	0,00	37 000,00
1749	Andre forskuddsbetalte kostnader	226 626,95	0,00	226 626,95
1920	Bankinnskudd	983 277,79	0,00	983 277,79
1930	Bankinnskudd, valuta	2 870,00	0,00	2 870,00
1950	Bankinnskudd for skattetrekk	219 236,59	0,00	219 236,59
2000	Aksjekapital	-500 000,00	0,00	-500 000,00
2050	Annen egenkapital	-2 098 085,47	734 822,06	-1 363 263,41
2291	Gjeld Nobia Norway AS Kjøpesum 2018	-2 850 000,00	0,00	-2 850 000,00
2400	Leverandørgjeld	-6 440 360,83	0,00	-6 440 360,83
2401	Hjelpekonto leverandørgjeld	-75 000,00	0,00	-75 000,00
2500	Betalbar skatt, ikke utlignet	0,00	-506 324,00	-506 324,00
2601	Forskuddstrekk (reskonto)	-212 844,00	0,00	-212 844,00
2700	Utgående merverdiavgift, høy sats	0,01	0,00	0,01
2741	Oppgjørskonto merverdiavgift (reskonto)	-357 196,00	0,00	-357 196,00
2771	Skyldig arbeidsgiveravgift (reskonto)	-142 839,00	0,00	-142 839,00
2785	Påløpt arbeidsgiveravgift på ferielønn	-92 172,60	0,00	-92 172,60
2935	Skyldig bonus	-100 000,00	-123 279,00	-223 279,00
2940	Skyldig feriepenger	-653 708,18	0,00	-653 708,18
2960	Annen påløpt kostnad	0,00	-12 669,00	-12 669,00
2961	Avsetning montering og frakt	-47 507,00	0,00	-47 507,00
3001	Salgsinntekt, varer	-51 494 687,03	0,00	-51 494 687,03
3011	Salgsinntekt, montering	-7 765 309,78	0,00	-7 765 309,78
3021	Salgsinntekt, Frakt	-1 265 284,23	0,00	-1 265 284,23
3031	Salgsinntekt, Lojalitetsbonus	7 356,35	0,00	7 356,35
3900	Annen driftsrelatert inntekt	-92,07	0,00	-92,07
3990	Periodisert inntekt	0,00	12 669,00	12 669,00
4300	Innkjøp av varer for videresalg	40 477 517,16	0,00	40 477 517,16
4311	Innkjøp av Montering for videresalg	7 474 408,37	0,00	7 474 408,37
4360	Frakt, toll og spedisjon	588 311,94	0,00	588 311,94
4370	Bonus leverandør	-701 730,00	-1 203 521,00	-1 905 251,00
4390	Beholdningsendring	26 655,00	0,00	26 655,00
5000	Lønn til ansatte	5 007 786,94	0,00	5 007 786,94
5002	Bonus ansatte	903 732,00	0,00	903 732,00
5020	Feriepenger	710 010,10	0,00	710 010,10
5030	Sykepenger	5 232,00	0,00	5 232,00
5191	Avsetning Bonus	-315 000,00	123 279,00	-191 721,00
5210	Fri telefon	17 202,00	0,00	17 202,00
5280	Annen fordel i arbeidsforhold	11 991,50	0,00	11 991,50
5286	Annen fordel i arbeidsforhold - arb.avg.	256 690,00	0,00	256 690,00
5290	Motkonto for gruppe 52	-285 883,50	0,00	-285 883,50
5390	Annen oppgavepliktig godtgjørelse	11 176,66	0,00	11 176,66
5400	Arbeidsgiveravgift	876 147,41	0,00	876 147,41
5401	Arbeidsgiveravgift av påløpt ferielønn	100 111,39	0,00	100 111,39

Maestro Årsoppgjør

Innlandet Innredning AS

Side 1



Kontonr	Kontobetegnelse	Foreløpig 2022	Oppgjørsposter 2022	Endelig 2022
5800	Refusjon av sykepenger	-39 843,00	0,00	-39 843,00
5820	Refusjon av arbeidsgiveravgift	-5 617,87	0,00	-5 617,87
5900	Gave til ansatte, fradragsberettiget	716,10	0,00	716,10
5901	Gave til ansatte, ikke fradragsberettiget	7 865,60	0,00	7 865,60
5910	Kantinekostnad	11 507,21	0,00	11 507,21
5920	Yrkeskadeforsikring	8 752,00	0,00	8 752,00
5945	Pensjonsforsikring for ansatte	256 690,00	0,00	256 690,00
5960	Bedriftshelsetjeneste	1 450,00	0,00	1 450,00
5970	Stillingsannonser	12 487,50	0,00	12 487,50
5990	Annen personalkostnad	29 666,05	0,00	29 666,05
6017	Avskrivning på inventar	2 418,75	161 100,00	163 518,75
6020	Avskrivning på immaterielle eiendeler	639 030,00	0,00	639 030,00
6300	Leie lokale	1 142 106,82	0,00	1 142 106,82
6340	Lys, varme	102 104,68	0,00	102 104,68
6360	Renhold	13 095,76	0,00	13 095,76
6390	Annen kostnad lokaler	71 183,80	0,00	71 183,80
6430	Leie andre kontormaskiner	40 725,49	0,00	40 725,49
6441	Leie transportmidler FT51914	74 207,46	0,00	74 207,46
6540	Inventar	1 756,93	0,00	1 756,93
6550	Driftsmateriale	71 042,01	0,00	71 042,01
6551	Datautstyr	5 928,00	0,00	5 928,00
6552	Programvare	182 494,47	0,00	182 494,47
6560	Rekvisita	3 361,13	0,00	3 361,13
6701	Honorar revisjon	94 431,00	0,00	94 431,00
6705	Honorar regnskap	447 508,52	0,00	447 508,52
6706	Stykkpris Tjenester Regnskap	340 597,14	0,00	340 597,14
6720	Honorar for økonomisk rådgivning	24 375,00	0,00	24 375,00
6725	Honorar for juridisk bistand, fradragsbe	15 112,50	0,00	15 112,50
6790	Annen fremmed tjeneste	16 539,52	0,00	16 539,52
6800	Kontorrekvisita	14 080,84	0,00	14 080,84
6810	Data/EDB-kostnad	252 756,54	0,00	252 756,54
6815	Internett	8 530,63	0,00	8 530,63
6840	Aviser, tidsskrifter, bøker o.l.	2 598,00	0,00	2 598,00
6845	Aviser dekket for ansatte	2 598,00	0,00	2 598,00
6860	Møte, kurs, oppdatering o.l.	6 932,71	0,00	6 932,71
6890	Annen kontorkostnad	32 271,20	0,00	32 271,20
6915	Mobiltelefon ansatte	67 797,84	0,00	67 797,84
6920	Telefon ansatte	559,20	0,00	559,20
6925	Internett ansatte	8 477,06	0,00	8 477,06
6940	Porto	11 865,82	0,00	11 865,82
7001	Drivstoff bil FT51914	13 061,59	0,00	13 061,59
7020	Vedlikehold bil	679,20	0,00	679,20
7030	Bom- og veiavgifter	9 312,41	0,00	9 312,41
7031	Bom- og veiavgifter FT51914	1 727,00	0,00	1 727,00
7040	Forsikring og avgifter bil	7 872,00	0,00	7 872,00
7100	Bilgodtgjørelse, oppgavepliktig	28 598,47	0,00	28 598,47
7140	Reisekostnad, ikke oppgavepliktig	13 298,22	0,00	13 298,22
7320	Reklamekostnad	110 503,86	0,00	110 503,86
7350	Representasjon, fradragsberettiget	4 236,88	0,00	4 236,88
7360	Representasjon, ikke fradragsberettiget	5 395,20	0,00	5 395,20
7400	Kontingent, fradragsberettiget	3 666,66	0,00	3 666,66
7420	Gave, fradragsberettiget	8 082,64	0,00	8 082,64
7500	Forsikringspremie	40 738,00	0,00	40 738,00
7740	Øredifferanser	-6,03	0,00	-6,03
7770	Bank og kortgebyrer	43 879,43	0,00	43 879,43
7790	Annen kostnad, fradragsberettiget	17 807,04	0,00	17 807,04
7831	Endring i avsetning tap på fordringer	145 000,00	-44 000,00	101 000,00
8050	Annen renteinntekt	-7 381,90	0,00	-7 381,90
8070	Annen finansinntekt	-4 757,00	0,00	-4 757,00
8140	Rentekostnad, ikke fradragsberettiget	452,00	0,00	452,00
8150	Annen rentekostnad	8 078,77	0,00	8 078,77
8155	Leverandørrenter	1 979,00	0,00	1 979,00



Kontonr	Kontobetegnelse	Foreløpig 2022	Oppgjørsposter 2022	Endelig 2022
8170	Annen finanskostnad	245,00	0,00	245,00
8300	Betalbar skatt	0,00	506 324,00	506 324,00
8922	Avsatt tilleggsutbytte	2 100 000,00	0,00	2 100 000,00
8961	Overføringer fra annen egenkapital	0,00	-734 822,06	-734 822,06
		0,00	0,00	0,00
Sammendrag				
1070	- 1998	12 390 742,01	1 086 421,00	13 477 163,01
2000	- 2990	-13 569 713,07	92 550,06	-13 477 163,01
3001	- 3990	-60 518 016,76	12 669,00	-60 505 347,76
4300	- 4990	47 865 162,47	-1 203 521,00	46 661 641,47
5000	- 5990	7 582 870,09	123 279,00	7 706 149,09
6017	- 6940	3 696 486,82	161 100,00	3 857 586,82
7001	- 7831	453 852,57	-44 000,00	409 852,57
8040	- 8990	2 098 615,87	-228 498,06	1 870 117,81
		0,00	0,00	0,00



Posteringsdokumentasjon

Posteringer

Klient Innlandet Innredning AS
Fødsels-/org.nr 820 804 082

Dato	Tekst	Beløp	Debet	Kredit
Tilleggsposteringer				
T1	Ompostering utstillinger butikk			
31.12.2022		1 127 714,00	1253 Utstillinger/inventar - ompostert fra va	1460 Utstillinger
T2	avsetning reklamasjon kunde se mail fra Åshild -			
31.12.2022		12 669,00	3990 Periodisert inntekt	2960 Annen påløpt kostnad
T3	Avsetning bonus Q4 Nobia			
31.12.2022		1 139 348,00	1577 Bonus leverandører	4370 Bonus leverandør
T4	Avsetning innkomet Geir Ble - inkasso			
31.12.2022		44 000,00	1580 Avsetning tap på kundefordringer	7831 Endring i avsetning tap på fordringer
T5	avsetning bonus hvilevarer			
31.12.2022		64 173,00	1577 Bonus leverandører	4370 Bonus leverandør
T6	Avsetning selger bonus - mail 01.02.2023			
31.12.2022		123 279,00	5191 Avsetning Bonus	2935 Skyldig bonus
Varer				
W1	Handelsvarer: Utstillinger			
31.12.2022		1 127 714,00	1460 Utstillinger	1460 Utstillinger
W2	Handelsvarer: Småvarer			
31.12.2022		101 390,00	1465 Småvarer	1465 Småvarer
Anleggsmidler				
A3	3 Utstillinger			
31.12.2022	Ordinære avskrivninger	161 100,00	6017 Avskrivning på inventar	1254 Småvarer ompost fra varelager til utstil
Disponeringer				
D6	Disponeringer			
31.12.2022	Betalbar skatt	506 324,00	8300 Betalbar skatt	2500 Betalbar skatt, ikke utlignet
31.12.2022	Overført fra annen egenkapital	734 822,06	2050 Annen egenkapital	8961 Overføringer fra annen egenkapital

Maestro Ansoppjør

Innlandet Innredning AS

Side 1



Dato Tekst Beløp Debet Kredit

AS

Side 2

Innlandet Innrechning AS

Maestro Arsoppgjør



KPMG AS
Vangsvæien 73
N-2317 Hamar

Telephone +47 45 40 40 63
Internet www.kpmg.no
Enterprise 935 174 627 MVA

Til generalforsamlingen i Innlandet Innredning AS

Uavhengig revisors beretning

Konklusjon

Vi har revidert årsregnskapet for Innlandet Innredning AS som består av balanse per 31. desember 2022, resultatregnskap for regnskapsåret avsluttet per denne datoen og noter til årsregnskapet, herunder et sammendrag av viktige regnskapsprinsipper.

Etter vår mening

- oppfyller årsregnskapet gjeldende lovkrav, og
- gir årsregnskapet et rettviseende bilde av selskapets finansielle stilling per 31. desember 2022, og av dets resultater for regnskapsåret avsluttet per denne datoen i samsvar med regnskapslovens regler og god regnskapsskikk i Norge.

Grunnlag for konklusjonen

Vi har gjennomført revisjonen i samsvar med International Standards on Auditing (ISA-ene). Våre oppgaver og plikter i henhold til disse standardene er beskrevet nedenfor under *Revisors oppgaver og plikter ved revisjonen av årsregnskapet*. Vi er uavhengige av selskapet i samsvar med kravene i relevante lover og forskrifter i Norge og International Code of Ethics for Professional Accountants (inkludert internasjonale uavhengighetsstandarder) utstedt av International Ethics Standards Board for Accountants (IESBA-reglene), og vi har overholdt våre øvrige etiske forpliktelser i samsvar med disse kravene. Innhentet revisjonsbevis er etter vår vurdering tilstrekkelig og hensiktsmessig som grunnlag for vår konklusjon.

Styrets og daglig leders ansvar for årsregnskapet

Styret og daglig leder (ledelsen) er ansvarlige for å utarbeide årsregnskapet og for at det gir et rettviseende bilde i samsvar med regnskapslovens regler og god regnskapsskikk i Norge. Ledelsen er også ansvarlig for slik internkontroll som den finner nødvendig for å kunne utarbeide et årsregnskap som ikke inneholder vesentlig feilinformasjon, verken som følge av misligheter eller utilsiktede feil.

Ved utarbeidelsen av årsregnskapet må ledelsen ta standpunkt til selskapets evne til fortsatt drift og opplyse om forhold av betydning for fortsatt drift. Forutsetningen om fortsatt drift skal legges til grunn for årsregnskapet så lenge det ikke er sannsynlig at virksomheten vil bli avvirket.

Revisors oppgaver og plikter ved revisjonen av årsregnskapet

Vårt mål er å oppnå betryggende sikkerhet for at årsregnskapet som helhet ikke inneholder vesentlig feilinformasjon, verken som følge av misligheter eller utilsiktede feil, og å avgi en revisjonsberetning som inneholder vår konklusjon. Betryggende sikkerhet er en høy grad av sikkerhet, men ingen garanti for at en revisjon utført i samsvar med ISA-ene, alltid vil avdekke vesentlig feilinformasjon. Feilinformasjon kan oppstå som følge av misligheter eller utilsiktede feil. Feilinformasjon er å anse som vesentlig dersom den enkeltvis eller samlet med rimelighet kan forventes å påvirke de økonomiske beslutningene som brukerne foretar på grunnlag av årsregnskapet.

Offices in:

© KPMG AS, a Norwegian limited liability company and a member firm of the KPMG global organization of independent member firms affiliated with KPMG International Limited, a private English company limited by guarantee. All rights reserved.

Statsautoriserte revisorer - medlemmer av Den norske Revisorforening

Oslo	Elverum	Mo i Rana	Tromsø
Alta	Finnsnes	Molde	Trondheim
Arendal	Hamar	Sandefjord	Tynset
Bergen	Haugesund	Stavanger	Ulsteinvik
Bode	Knarvik	Stord	Ålesund
Drammen	Kristiansand	Straume	

Penneo Dokumentnøkkel: PFDP3-IOB3B-OMAC0-A516L7FUP-CBEB7



Som del av en revisjon i samsvar med ISA-ene, utøver vi profesjonelt skjønn og utviser profesjonell skepsis gjennom hele revisjonen. I tillegg:

- identifiserer og vurderer vi risikoen for vesentlig feilinformasjon i regnskapet, enten det skyldes misligheter eller utilsiktede feil. Vi utformer og gjennomfører revisjonshandlinger for å håndtere slike risikoer, og innhenter revisjonsbevis som er tilstrekkelig og hensiktsmessig som grunnlag for vår konklusjon. Risikoen for at vesentlig feilinformasjon som følge av misligheter ikke blir avdekket, er høyere enn for feilinformasjon som skyldes utilsiktede feil, siden misligheter kan innebære samarbeid, forfalskning, bevisste utelatelser, uriktige fremstillinger eller overstyring av internkontroll.
- opparbeider vi oss en forståelse av intern kontroll som er relevant for revisjonen, for å utforme revisjonshandlinger som er hensiktsmessige etter omstendighetene, men ikke for å gi uttrykk for en mening om effektiviteten av selskapets interne kontroll.
- evaluerer vi om de anvendte regnskapsprinsippene er hensiktsmessige og om regnskapsestimatene og tilhørende noteopplysninger utarbeidet av ledelsen er rimelige.
- konkluderer vi på om ledelsens bruk av fortsatt drift-forutsetningen er hensiktsmessig, og, basert på innhentede revisjonsbevis, hvorvidt det foreligger vesentlig usikkerhet knyttet til hendelser eller forhold som kan skape tvil av betydning om selskapets evne til fortsatt drift. Dersom vi konkluderer med at det eksisterer vesentlig usikkerhet, kreves det at vi i revisjonsberetningen henleder oppmerksomheten på tilleggsopplysningene i årsregnskapet, eller, dersom slike tilleggsopplysninger ikke er tilstrekkelige, at vi modifierer vår konklusjon. Våre konklusjoner er basert på revisjonsbevis innhentet frem til datoen for revisjonsberetningen. Etterfølgende hendelser eller forhold kan imidlertid medføre at selskapet ikke kan fortsette driften.
- evaluerer vi den samlede presentasjonen, strukturen og innholdet i årsregnskapet, inkludert tilleggsopplysningene, og hvorvidt årsregnskapet gir uttrykk for de underliggende transaksjonene og hendelsene på en måte som gir et rettviseende bilde.

Vi kommuniserer med styret blant annet om det planlagte innholdet i og tidspunkt for revisjonsarbeidet og eventuelle vesentlige funn i revisjonen, herunder vesentlige svakheter i intern kontroll som vi avdekker gjennom revisjonen.

Hamar, 9. februar 2023
KPMG AS

Thore Kleppen
Statsautorisert revisor
(elektronisk signert)

Penneo Dokumentnøkkel: PFD93-10B3B-0M4C0-A5161-L7FUP-CBEB7



PENNEO

Signaturene i dette dokumentet er juridisk bindende. Dokument signert med "Penneo"™ - sikker digital signatur.
De signerende parter sin identitet er registrert, og er listet nedenfor.

"Med min signatur bekrefter jeg alle datoer og innholdet i dette dokument."

Thore Kleppen

Statsautorisert revisor

Serienummer: 9578-5994-4-522899

IP: 77.16.xxx.xxx

2023-02-09 15:51:08 UTC



Penneo Dokumentnr: PFDP3-1QB3B-0M4C0-A516L7FUP-CBEB7

Dokumentet er signert digitalt, med **Penneo.com**. Alle digitale signatur-data i dokumentet er sikret og validert av den datamaskin-utregnede hash-verdien av det opprinnelige dokument. Dokumentet er låst og tids-stemplet med et sertifikat fra en betrodd tredjepart. All kryptografisk bevis er integrert i denne PDF, for fremtidig validering (hvis nødvendig).

Hvordan bekrefter at dette dokumentet er originalen?

Dokumentet er beskyttet av ett Adobe CDS sertifikat. Når du åpner dokumentet i

Adobe Reader, skal du kunne se at dokumentet er sertifisert av **Penneo e-signature service <penneo@penneo.com>**. Dette garanterer at innholdet i dokumentet ikke har blitt endret.

Det er lett å kontrollere de kryptografiske beviser som er lokalisert inne i dokumentet, med Penneo validator - <https://penneo.com/validator>