



## ÅRSREGNSKAPET FOR REGNSKAPSÅRET 2024 - GENERELL INFORMASJON

### Enheten

Organisasjonsnummer: 898 025 152  
Organisasjonsform: Aksjeselskap  
Foretaksnavn: REDERIKONSULT AS  
Forretningsadresse: Jutulveien 38  
0853 OSLO

### Regnskapsår

Årsregnskapets periode: 01.01.2024 - 31.12.2024

### Konsern

Morselskap i konsern: Nei

### Regnskapsregler

Regler for små foretak benyttet: Ja  
Benyttet ved utarbeidelsen av årsregnskapet til selskapet: Regnskapslovens alminnelige regler

### Årsregnskapet fastsatt av kompetent organ

Bekreftet av representant for selskapet: KAREN ONSØYEN JENSSEN

Dato for fastsettelse av årsregnskapet: 26.02.2025

### Grunnlag for avgivelse

År 2024: Årsregnskapet er elektronisk innlevert  
År 2023: Tall er hentet fra elektronisk innlevert årsregnskap fra 2024

*Det er ikke krav til at årsregnskapet m.v. som sendes til Regnskapsregisteret er undertegnet. Kontrollen på at dette er utført ligger hos revisor/enhetens øverste organ. Sikkerheten ivaretas ved at innsender har rolle/rettighet for innsending av årsregnskapet via Altinn, og ved at det bekreftes at årsregnskapet er fastsatt av kompetent organ.*

Brønnøysundregistrene, 02.03.2025



Postadresse: 8910 Brønnøysund

Telefoner: Opplysningstelefonen 75 00 75 00 Telefaks 75 00 75 05

E-post: [firmapost@brreg.no](mailto:firmapost@brreg.no) Internett: [www.brreg.no](http://www.brreg.no)

Organisasjonsnummer: 974 760 673



## Resultatregnskap

Beløp i: NOK	Note	2024	2023
<b>RESULTATREGNSKAP</b>			
<b>Inntekter</b>			
Salgsinntekt		844 136	
<b>Sum inntekter</b>		<b>844 136</b>	
<b>Kostnader</b>			
Lønnskostnad	1	537 896	3 201
Annen driftskostnad		183 290	88 381
<b>Sum kostnader</b>		<b>721 186</b>	<b>91 582</b>
<b>Driftsresultat</b>		<b>122 950</b>	<b>-91 582</b>
<b>Finansinntekter og finanskostnader</b>			
Annen renteinntekt		12 834	4 476
Annen finansinntekt		3 715	757 490
Verdiøkning markedsbaserte omløpsmidler	2	420 890	79 017
<b>Sum finansinntekter</b>		<b>437 439</b>	<b>840 982</b>
Verdireduksjon markedsbaserte omløpsmidler	2		328 629
Annen rentekostnad		354	14
Annen finanskostnad		1 531	1 711
<b>Sum finanskostnader</b>		<b>1 885</b>	<b>330 354</b>
<b>Netto finans</b>		<b>435 555</b>	<b>510 629</b>
<b>Ordinært resultat før skattekostnad</b>		<b>558 505</b>	<b>419 047</b>
Skattekostnad på resultat		11 144	
<b>Ordinært resultat etter skattekostnad</b>		<b>547 361</b>	<b>419 047</b>
<b>Årsresultat</b>		<b>547 361</b>	<b>419 047</b>
<b>Årsresultat etter minoritetsinteresser</b>		<b>547 361</b>	<b>419 047</b>
<b>Totalresultat</b>		<b>547 361</b>	<b>419 047</b>
<b>Overføringer og disponeringer</b>			



## Resultatregnskap

<b>Beløp i: NOK</b>	<b>Note</b>	<b>2024</b>	<b>2023</b>
Avsatt til annen egenkapital		547 361	419 047
<b>Sum overføringer og disponeringer</b>		<b>547 361</b>	<b>419 047</b>



### Balanse

Beløp i: NOK	Note	2024	2023
<b>BALANSE - EIENDELER</b>			
<b>Anleggsmidler</b>			
<b>Immaterielle eiendeler</b>			
Sum anleggsmidler		0	0
<b>Omløpsmidler</b>			
<b>Varer</b>			
<b>Fordringer</b>			
Andre kortsiktige fordringer		10 060	8 906
<b>Sum fordringer</b>		<b>10 060</b>	<b>8 906</b>
<b>Investeringer</b>			
Markedsbaserte aksjer	2	3 833 671	3 412 781
<b>Sum investeringer</b>	2	<b>3 833 671</b>	<b>3 412 781</b>
<b>Bankinnskudd, kontanter og lignende</b>			
Bankinnskudd, kontanter o.l.		955 790	781 683
<b>Sum bankinnskudd, kontanter og lignende</b>		<b>955 790</b>	<b>781 683</b>
<b>Sum omløpsmidler</b>		<b>4 799 520</b>	<b>4 203 370</b>
<b>SUM EIENDELER</b>		<b>4 799 520</b>	<b>4 203 370</b>
<b>BALANSE - EGENKAPITAL OG GJELD</b>			
<b>Egenkapital</b>			
<b>Innskutt egenkapital</b>			
Aksjekapital		30 000	30 000
<b>Sum innskutt egenkapital</b>		<b>30 000</b>	<b>30 000</b>
<b>Opptjent egenkapital</b>			
Annen egenkapital		4 615 711	4 068 350
<b>Sum opptjent egenkapital</b>		<b>4 615 711</b>	<b>4 068 350</b>



## Balanse

Beløp i: NOK	Note	2024	2023
<b>Sum egenkapital</b>		<b>4 645 711</b>	<b>4 098 350</b>
<b>Gjeld</b>			
<b>Langsiktig gjeld</b>			
<b>Annen langsiktig gjeld</b>			
Langsiktig konserngjeld			93 430
<b>Sum annen langsiktig gjeld</b>			<b>93 430</b>
<b>Sum langsiktig gjeld</b>		<b>0</b>	<b>93 430</b>
<b>Kortsiktig gjeld</b>			
Leverandørgjeld		5 760	8 389
Betalbar skatt		11 144	
Skyldig offentlige avgifter		65 856	2 924
Annen kortsiktig gjeld		71 050	277
<b>Sum kortsiktig gjeld</b>		<b>153 809</b>	<b>11 590</b>
<b>Sum gjeld</b>		<b>153 809</b>	<b>105 020</b>
<b>SUM EGENKAPITAL OG GJELD</b>		<b>4 799 520</b>	<b>4 203 370</b>



## Brønnøysundregistrene

### ÅRSREGNSKAP FOR REGNSKAPSÅRET 2024 - GENERELL INFORMASJON

Journalnummer: 2025 319670

#### Enheten

Organisasjonsnummer: 898 025 152  
Organisasjonsform: Aksjeselskap  
Foretaksnavn: REDERIKONSULT AS  
Forretningsadresse: Jutulveien 38  
0853 OSLO

#### Regnskapsår

Årsregnskapets periode: 01.01.2024 - 31.12.2024

#### Konsern

Morselskap i konsern: Nei

#### Regnskapsregler

Regler for små foretak benyttet: Ja  
Benyttet ved utarbeidelsen av  
årsregnskapet til selskapet: Regnskapslovens alminnelige regler

#### Årsregnskapet fastsatt av kompetent organ

Bekreftet av representant for selskapet: KAREN ONSØYEN JENSSEN  
Dato for fastsettelse av årsregnskapet: 26.02.2025

#### Revisjon

Selskapet har besluttet at årsregnskapet  
ikke skal revideres: Ja  
Årsregnskapet er utarbeidet av ekstern  
autorisert regnskapsfører: Ja  
Ekstern autorisert regnskapsfører har i  
løpet av regnskapsåret bistått ved den  
løpende regnskapsføringen eller utført  
andre tjenester for selskapet enn å  
utarbeide årsregnskapet: Ja

#### Grunnlag for avgivelse

År 2024: Årsregnskap er elektronisk innlevert.  
År 2023: Tall er hentet fra elektronisk innlevert årsregnskap fra 2024.

*Det er ikke krav til at årsregnskapet m.v. som sendes til Regnskapsregisteret er undertegnet. Kontrollen på at dette er utført ligger hos revisor/enhetens øverste organ. Sikkerheten ivaretas ved at innsender har rolle/rettighet for innsending av årsregnskapet via Altinn, og ved at det bekreftes at årsregnskapet er fastsatt av kompetent organ.*

Brønnøysundregistrene, 01.03.2025

---

Brønnøysundregistrene  
Postadresse: Postboks 900, 8910 Brønnøysund  
Telefon: 75 00 75 00  
E-post: firmapost@brreg.no Internett: www.brreg.no  
Organisasjonsnummer: 974 760 673



Organisasjonsnr: 898 025 152  
REDERIKONSULT AS

## RESULTATREGNSKAP

Beløp i: NOK	Note	2024	2023
<b>RESULTATREGNSKAP</b>			
<b>Inntekter</b>			
Salgsinntekt		844 136	
<b>Sum inntekter</b>		<b>844 136</b>	
<b>Kostnader</b>			
Lønnskostnad	1	537 896	3 201
Annen driftskostnad		183 290	88 381
<b>Sum kostnader</b>		<b>721 186</b>	<b>91 582</b>
<b>Driftsresultat</b>		<b>122 950</b>	<b>-91 582</b>
<b>Finansinntekter og finanskostnader</b>			
Annen renteinntekt		12 834	4 476
Annen finansinntekt		3 715	757 490
Verdiøkning markedsbaserte omløpsmidler 2		420 890	79 017
<b>Sum finansinntekter</b>		<b>437 439</b>	<b>840 982</b>
Verdireduksjon markedsbaserte omløpsmidler 2			328 629
Annen rentekostnad		354	14
Annen finanskostnad		1 531	1 711
<b>Sum finanskostnader</b>		<b>1 885</b>	<b>330 354</b>
<b>Netto finans</b>		<b>435 555</b>	<b>510 629</b>
<b>Ordinært resultat før skattekostnad</b>		<b>558 505</b>	<b>419 047</b>
Skattekostnad på resultat		11 144	
<b>Ordinært resultat etter skattekostnad</b>		<b>547 361</b>	<b>419 047</b>
<b>Årsresultat</b>		<b>547 361</b>	<b>419 047</b>
<b>Årsresultat etter minoritetsinteresser</b>		<b>547 361</b>	<b>419 047</b>
<b>Totalresultat</b>		<b>547 361</b>	<b>419 047</b>
<b>Overføringer og disponeringer</b>			
Avsatt til annen egenkapital		547 361	419 047
<b>Sum overføringer og disponeringer</b>		<b>547 361</b>	<b>419 047</b>



Organisasjonsnr: 898 025 152  
REDERIKONSULT AS

## BALANSE

Beløp i: NOK	Note	2024	2023
<b>BALANSE - EIENDELER</b>			
<b>Anleggsmidler</b>			
<b>Immaterielle eiendeler</b>			
Sum anleggsmidler		0	0
<b>Omløpsmidler</b>			
<b>Varer</b>			
<b>Fordringer</b>			
Andre kortsiktige fordringer		10 060	8 906
Sum fordringer		10 060	8 906
<b>Investeringer</b>			
Markedsbaserte aksjer	2	3 833 671	3 412 781
Sum investeringer	2	3 833 671	3 412 781
<b>Bankinnskudd, kontanter og lignende</b>			
Bankinnskudd, kontanter o. l.		955 790	781 683
Sum bankinnskudd, kontanter og lignende		955 790	781 683
Sum omløpsmidler		4 799 520	4 203 370
SUM EIENDELER		4 799 520	4 203 370
<b>BALANSE - EGENKAPITAL OG GJELD</b>			
<b>Egenkapital</b>			
<b>Innskutt egenkapital</b>			
Aksjekapital		30 000	30 000
Sum innskutt egenkapital		30 000	30 000
<b>Opptjent egenkapital</b>			
Annen egenkapital		4 615 711	4 068 350
Sum opptjent egenkapital		4 615 711	4 068 350
Sum egenkapital		4 645 711	4 098 350
<b>Gjeld</b>			
<b>Langsiktig gjeld</b>			
Annen langsiktig gjeld			93 430
Langsiktig konserngjeld			93 430
Sum annen langsiktig gjeld			93 430



<b>Sum langsiktig gjeld</b>	<b>0</b>	<b>93 430</b>
<b>Kortsiktig gjeld</b>		
Leverandørgjeld	5 760	8 389
Betalbar skatt	11 144	
Skyldig offentlige avgifter	65 856	2 924
Annen kortsiktig gjeld	71 050	277
<b>Sum kortsiktig gjeld</b>	<b>153 809</b>	<b>11 590</b>
<b>Sum gjeld</b>	<b>153 809</b>	<b>105 020</b>
<b>SUM EGENKAPITAL OG GJELD</b>	<b>4 799 520</b>	<b>4 203 370</b>



Organisasjonsnr: 898 025 152  
REDERIKONSULT AS

NOTEOPPLYSNINGER - SELSKAP - alle poster oppgitt i hele tall

**Note**

1

Antall årsverk i regnskapsåret

1.00

Sum Beløp

Balanseført verdi 31.12. Varige driftsmidler Immaterielle eiend.

**Konsernregnskap**

Morselskapet sitt navn

Forretningskontor for morselskapet

**Begrunnelse for at datterselskap er utelatt fra konsolideringen**

Samlet beløp - tilknyttet selskap Årets Fjorårets

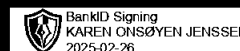
Samlet beløp - foretak i samme konsern Årets Fjorårets

Samlet beløp - foretak i samme konsern Årets Fjorårets

Samlet beløp - felles kontrollert virksomhet Årets Fjorårets

Pantstillelse Beløp

Beholdning av egne aksjer Antall Pålydende Andel av aksjek.



# Årsregnskap 2024

## Rederikonsult AS



Resultatregnskap  
Balanse  
Noter til regnskapet

Org.nr.: 898 025 152

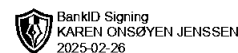
**VIE V.**  
GROUP



## Resultatregnskap

Rederikonsult AS

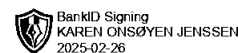
Driftsinntekter og driftskostnader	Note	2024	2023
Salgsinntekt		844 136	0
<b>Sum driftsinntekter</b>		<b>844 136</b>	<b>0</b>
Lønnskostnad	1	537 896	3 201
Annen driftskostnad		183 290	88 381
<b>Sum driftskostnader</b>		<b>721 186</b>	<b>91 582</b>
<b>Driftsresultat</b>		<b>122 950</b>	<b>-91 582</b>
<b>Finansinntekter og finanskostnader</b>			
Annen renteinntekt		12 834	4 476
Annen finansinntekt		3 715	757 490
Verdøkning markedsbaserte omløpsmidler	2	420 890	79 017
Verdireduksjon markedsbaserte omløpsmidler	2	0	328 629
Annen rentekostnad		354	14
Annen finanskostnad		1 531	1 711
<b>Resultat av finansposter</b>		<b>435 555</b>	<b>510 629</b>
Resultat før skattekostnad		558 505	419 047
Skattekostnad på resultat		11 144	0
<b>Resultat</b>		<b>547 361</b>	<b>419 047</b>
<b>Årsresultat</b>		<b>547 361</b>	<b>419 047</b>
<b>Overføringer</b>			
Avsatt til annen egenkapital		547 361	419 047
<b>Sum overføringer</b>		<b>547 361</b>	<b>419 047</b>



## Balanse

Rederikonsult AS

Eiendeler	Note	2024	2023
<b>Omløpsmidler</b>			
<b>Fordringer</b>			
Andre kortsiktige fordringer		10 060	8 906
<b>Sum fordringer</b>		<b>10 060</b>	<b>8 906</b>
<b>Investeringer</b>			
Markedsbaserte aksjer	2	3 833 671	3 412 781
<b>Sum investeringer</b>	<b>2</b>	<b>3 833 671</b>	<b>3 412 781</b>
Bankinnskudd, kontanter o.l.		955 790	781 683
<b>Sum omløpsmidler</b>		<b>4 799 520</b>	<b>4 203 370</b>
<b>Sum eiendeler</b>		<b>4 799 520</b>	<b>4 203 370</b>



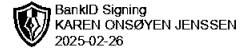
## Balanse

Rederikonsult AS

Egenkapital og gjeld	Note	2024	2023
<b>Egenkapital</b>			
<b>Innskutt egenkapital</b>			
Aksjekapital		30 000	30 000
<b>Sum innskutt egenkapital</b>		<b>30 000</b>	<b>30 000</b>
<b>Opptjent egenkapital</b>			
Annen egenkapital		4 615 711	4 068 350
<b>Sum opptjent egenkapital</b>		<b>4 615 711</b>	<b>4 068 350</b>
<b>Sum egenkapital</b>		<b>4 645 711</b>	<b>4 098 350</b>
<b>Gjeld</b>			
<b>Annen langsiktig gjeld</b>			
Langsiktig konserngjeld		0	93 430
<b>Sum annen langsiktig gjeld</b>		<b>0</b>	<b>93 430</b>
<b>Kortsiktig gjeld</b>			
Leverandørgjeld		5 760	8 389
Betalbar skatt		11 144	0
Skyldig offentlige avgifter		65 856	2 924
Annen kortsiktig gjeld		71 050	277
<b>Sum kortsiktig gjeld</b>		<b>153 809</b>	<b>11 590</b>
<b>Sum gjeld</b>		<b>153 809</b>	<b>105 020</b>
<b>Sum egenkapital og gjeld</b>		<b>4 799 520</b>	<b>4 203 370</b>

Oslo, 26.02.2025  
Styret i Rederikonsult AS

KAREN ONSØYEN JENSSEN  
styreleder/daglig leder



## Regnskapsprinsipper

Årsregnskapet er satt opp i samsvar med regnskapsloven og NRS 8 - God regnskapsskikk for små foretak.

### Driftsinntekter

Inntektsføring ved salg av varer skjer på leveringstidspunktet. Tjenester inntektsføres etter hvert som de leveres.

### Skatt

Skattekostnaden i resultatregnskapet omfatter både periodens betalbare skatt og endring i utsatt skatt. Utsatt skatt er beregnet med 22 % på grunnlag av de midlertidige forskjeller som eksisterer mellom regnskapsmessige og skattemessige verdier, samt ligningsmessig underskudd til fremføring ved utgangen av regnskapsåret. Skatteøkende og skattereduserende midlertidige forskjeller som reverserer eller kan reverseres i samme periode er utlignet og nettoført.

### Klassifisering og vurdering av omløpsmidler

Omløpsmidler og kortsiktig gjeld omfatter normalt poster som forfaller til betaling innen ett år etter balansedagen, samt poster som knytter seg til varekretsløpet. Omløpsmidler vurderes til laveste verdi av anskaffelseskost og virkelig verdi.

### Fordringer

Kundefordringer og andre fordringer oppføres til pålydende etter fradrag for avsetning til forventet tap. Avsetning til tap gjøres på grunnlag av en individuell vurdering av de enkelte fordringene.



## Note 1 Lønnskostnader og antall årsverk

### Lønnskostnader

	2024	2023
Lønninger	469 041	6 654
Arbeidsgiveravgift	66 351	938
Andre ytelser	2 504	-4 392
<b>Sum</b>	<b>537 896</b>	<b>3 201</b>

Selskapet har i 2024 sysselsatt 1 årsverk.

## Note 2 Markedsbaserte verdipapirer

	Markeds- verdi	Balansført verdi	Resultatført verdiendring	Kostpris
<b>Markedsbaserte aksjer</b>				
Danske Bank Invest Renter	939 164	939 164	53 091,54	705 230
Danske Bank Aksjefond	2 824 071	2 824 071	366 609,99	2 233 987
Vistin Pharma ASA	70 436	70 436	1 188,40	77 361
<b>Sum markedsbaserte aksjer</b>	<b>3 833 671</b>	<b>3 833 671</b>	<b>420 890</b>	<b>3 016 578</b>

Markedsbaserte verdipapirer er verdsatt til virkelig verdi. Virkelig verdi er fastsatt i henhold til verdien som er observerbar i markedet på balansedagen.