



## ÅRSREGNSKAPET FOR REGNSKAPSÅRET 2013 - GENERELL INFORMASJON

### Enheten

Organisasjonsnummer: 995 958 635  
Organisasjonsform: Aksjeselskap  
Foretaksnavn: SAGEBAKKEN BOLIGTUN AS  
Forretningsadresse: c/o Themaa Regnskap AS  
Hylkjeflaten 1  
5109 HYLKJE

### Regnskapsår

Årsregnskapets periode: 01.01.2013 - 31.12.2013

### Konsern

Morselskap i konsern: Ja  
Konsernregnskap lagt ved: Nei

### Regnskapsregler

Regler for små foretak benyttet: Ja  
Benyttet ved utarbeidelsen av årsregnskapet til selskapet: Regnskapslovens alminnelige regler

### Årsregnskapet fastsatt av kompetent organ

Bekreftet av representant for selskapet: Eirik Hokstad  
Dato for fastsettelse av årsregnskapet: 30.06.2014

### Grunnlag for avgivelse

År 2013: Årsregnskapet er elektronisk innlevert  
År 2012: Tall er hentet fra elektronisk innlevert årsregnskap fra 2013

*Det er ikke krav til at årsregnskapet m.v. som sendes til Regnskapsregisteret er undertegnet. Kontrollen på at dette er utført ligger hos revisor/enhetens øverste organ. Sikkerheten ivaretas ved at innsender har rolle/rettighet for innsending av årsregnskapet via Altinn, og ved at det bekreftes at årsregnskapet er fastsatt av kompetent organ.*

Brønnøysundregistrene, 18.05.2019



## Resultatregnskap

Beløp i: NOK	Note	2013	2012
<b>Inntekter</b>			
Annen driftsinntekt	,	110 000	4 760 531
<b>Sum inntekter</b>		<b>110 000</b>	<b>4 760 531</b>
<b>Kostnader</b>			
Annen driftskostnad	4	1 006 947	196 127
<b>Sum kostnader</b>		<b>1 006 947</b>	<b>196 127</b>
<b>Driftsresultat</b>		<b>-896 947</b>	<b>4 564 404</b>
<b>Finansinntekter og finanskostnader</b>			
Renteinntekt fra foretak i samme konsern		321 025	59 377
Annen renteinntekt		113 499	205
<b>Sum finansinntekter</b>		<b>434 524</b>	<b>59 582</b>
Nedskrivning av finansielle eiendeler		712 000	
Rentekostnad til foretak i samme konsern		8 300	126 860
Annen rentekostnad		883 944	128 264
Annen finanskostnad		38 666	
<b>Sum finanskostnader</b>		<b>1 642 910</b>	<b>255 124</b>
<b>Netto finans</b>		<b>-1 208 386</b>	<b>-195 542</b>
<b>Ordinært resultat før skattekostnad</b>		<b>-2 105 333</b>	<b>4 368 862</b>
Skattekostnad på ordinært resultat	3	-412 531	1 239 241
<b>Ordinært resultat etter skattekostnad</b>		<b>-1 692 802</b>	<b>3 129 621</b>
<b>Årsresultat</b>		<b>-1 692 802</b>	<b>3 129 621</b>
<b>Overføringer og disponeringer</b>			
Konsernbidrag			483 960
Udekket tap			286 766
Overføringer til/fra annen egenkapital		-1 692 802	2 358 895
<b>Sum overføringer og disponeringer</b>		<b>-1 692 802</b>	<b>3 129 621</b>



## Balanse

Beløp i: NOK	Note	2013	2012
<b>EIENDELER</b>			
<b>Anleggsmidler</b>			
<b>Immaterielle eiendeler</b>			
Sum immaterielle eiendeler		0	0
<b>Varige driftsmidler</b>			
Tomter, bygninger og annen fast eiendom	5, 6		1 367 894
Sum varige driftsmidler		0	1 367 894
<b>Finansielle anleggsmidler</b>			
Investering i datterselskap	7	4 700 000	5 412 000
Andre fordringer		400 000	
Sum finansielle anleggsmidler		5 100 000	5 412 000
Sum anleggsmidler		5 100 000	6 779 894
<b>Omløpsmidler</b>			
<b>Varer</b>			
Varer	6	5 182 262	6 572 106
Sum varer		5 182 262	6 572 106
<b>Fordringer</b>			
Andre fordringer	7	9 115 600	2 106 975
Sum fordringer		9 115 600	2 106 975
<b>Investeringer</b>			
Sum investeringer		0	0
<b>Bankinnskudd, kontanter og lignende</b>			
Bankinnskudd, kontanter og lignende		238 681	36 968
Sum bankinnskudd, kontanter og lignende		238 681	36 968
Sum omløpsmidler		14 536 543	8 716 049
<b>SUM EIENDELER</b>		<b>19 636 543</b>	<b>15 495 943</b>



## Balanse

Beløp i: NOK	Note	2013	2012
<b>EGENKAPITAL OG GJELD</b>			
<b>Egenkapital</b>			
<b>Innskutt egenkapital</b>			
Selskapskapital	2	1 100 000	1 100 000
Annen innskutt egenkapital		0	0
<b>Sum innskutt egenkapital</b>		<b>1 100 000</b>	<b>1 100 000</b>
<b>Opptjent egenkapital</b>			
Annen Egenkapital	2	666 093	2 358 895
<b>Sum opptjent egenkapital</b>		<b>666 093</b>	<b>2 358 895</b>
<b>Sum egenkapital</b>		<b>1 766 093</b>	<b>3 458 895</b>
<b>Langsiktig gjeld</b>			
Utsatt skatt	3	604 761	1 017 292
<b>Sum avsetninger for forpliktelser</b>		<b>604 761</b>	<b>1 017 292</b>
<b>Annen langsiktig gjeld</b>			
Gjeld til kredittinstitusjoner	6	9 900 064	4 991 484
<b>Sum annen langsiktig gjeld</b>		<b>9 900 064</b>	<b>4 991 484</b>
<b>Sum langsiktig gjeld</b>		<b>10 504 825</b>	<b>6 008 776</b>
<b>Kortsiktig gjeld</b>			
Leverandørgjeld		55 781	179 126
Annen kortsiktig gjeld		7 309 844	5 849 146
<b>Sum kortsiktig gjeld</b>		<b>7 365 625</b>	<b>6 028 272</b>
<b>Sum gjeld</b>		<b>17 870 450</b>	<b>12 037 048</b>
<b>SUM EGENKAPITAL OG GJELD</b>		<b>19 636 543</b>	<b>15 495 943</b>



# ÅRSRAPPORT 2013


## Easy Os Parcelle AS

Håkonsgaten 26  
5015 Bergen

Organisasjonsnr. 995 958 635

### Innhold:

Årsberetning  
Årsregnskap  
Revisjonsberetning



**ÅRSBERETNING 2013**  
**EASY OS PARCELLE AS**

**VIRKSOMHETENS ART**

Selskapet driver med utleie og utvikling av fast eiendom, som en del av Sorbonne AS konsernet. Selskapet drives fra Bergen.

**RETTVISENDE OVERSIKT OVER UTVIKLING OG RESULTAT**

Selskapet har i løpet av året solgt andeler i et borettslag, samt ervervet en eiendom for utvikling og videresalg. Da intensjonen er videresalg, er tomt ført opp som varelager.

**FORTSATT DRIFT**

Årsoppgjøret er avlagt under forutsetning om fortsatt drift.

**ARBEIDSMILJØ, PERSONALE OG LIKESTILLING**

Selskapet har ingen ansatte.


**MILJØRAPPORTERING**

Selskapet har ingen aktiviteter som forurenser det ytre miljø.

Bergen, 30. juni 2014



Eirik Høkstad  
styrets leder



Asgeir Steinsland Hansen  
styremedlem



Cato Zachrisen  
styremedlem



## Easy Os Parcelle AS

	Note	2013	2012
<b>RESULTATREGNSKAP</b>			
<b>DRIFTSINNTEKTER</b>			
Leieinntekter		110 000	605 000
Andre driftsinntekter		0	4 155 531
<b>SUM DRIFTSINNTEKTER</b>		<b>110 000</b>	<b>4 760 531</b>
<b>DRIFTSKOSTNADER</b>			
Annen driftskostnad	4	1 006 947	196 127
<b>SUM DRIFTSKOSTNADER</b>		<b>1 006 947</b>	<b>196 127</b>
<b>DRIFTSRESULTAT</b>		<b>-896 947</b>	<b>4 564 404</b>
<b>FINANSINNTEKTER OG FINANSKOSTNADER</b>			
Renteinntekt fra foretak i samme konsern		321 025	59 377
Annen renteinntekt		113 499	205
Nedskrivning av finansielle anleggsmidler		712 000	0
Rentekostnad til foretak i samme konsern		8 300	126 860
Annen rentekostnad		583 944	128 264
Annen finanskostnad		38 666	0
<b>RESULTAT AV FINANSPOSTER</b>		<b>-1 208 386</b>	<b>-195 542</b>
<b>RESULTAT FØR SKATTEKOSTNAD</b>		<b>-2 105 333</b>	<b>4 368 862</b>
Skattekostnad	3	-412 531	1 239 241
<b>ÅRSRESULTAT</b>		<b>-1 692 802</b>	<b>3 129 621</b>
<b>OVERFØRINGER</b>			
Overført annen egenkapital		-1 692 802	2 358 895
Avsatt til konsernbidrag		0	483 960
Overført til udekket tap		0	286 766
<b>SUM OVERFØRINGER</b>		<b>-1 692 802</b>	<b>3 129 621</b>



## Easy Os Parcelle AS

	Note	2013	2012
<b>B A L A N S E</b>			
<b>EIENDELER</b>			
<b>ANLEGGSMIDLER</b>			
<b>VARIGE DRIFTSMIDLER</b>			
Tomter, bygninger og annen fast eiendom	5, 6	0	1 367 894
<b>SUM VARIGE DRIFTSMIDLER</b>		<u>0</u>	<u>1 367 894</u>
<b>FINANSIELLE ANLEGGSMIDLER</b>			
Investeringer i datterselskap	7	4 700 000	5 412 000
Obligasjoner og andre fordringer		400 000	0
<b>SUM FINANSIELLE ANLEGGSMIDLER</b>		<u>5 100 000</u>	<u>5 412 000</u>
<b>SUM ANLEGGSMIDLER</b>		<u>5 100 000</u>	<u>6 779 894</u>
<b>OMLØPSMIDLER</b>			
<b>VARER</b>			
Varer	6	5 182 262	6 572 106
<b>SUM VARER</b>		<u>5 182 262</u>	<u>6 572 106</u>
<b>FORDRINGER</b>			
Andre fordringer	7	9 115 600	2 106 975
<b>SUM FORDRINGER</b>		<u>9 115 600</u>	<u>2 106 975</u>
<b>BANKINNSKUDD OG KONTANTER</b>			
Bankinnskudd, kontanter o.l.		238 681	36 968
<b>SUM BANKINNSKUDD OG KONTANTER</b>		<u>238 681</u>	<u>36 968</u>
<b>SUM OMLØPSMIDLER</b>		<u>14 536 543</u>	<u>8 716 049</u>
<b>SUM EIENDELER</b>		<u>19 636 543</u>	<u>15 495 943</u>




Easy Os Parcelle AS

	Note	2013	2012
<b>EGENKAPITAL OG GJELD</b>			
<b>EGENKAPITAL</b>			
<b>INNSKUTT EGENKAPITAL</b>			
Aksjekapital	2	1 100 000	1 100 000
<b>SUM INNSKUTT EGENKAPITAL</b>		<u>1 100 000</u>	<u>1 100 000</u>
<b>OPPTJENT EGENKAPITAL</b>			
Annen egenkapital	2	666 093	2 358 895
<b>SUM OPPTJENT EGENKAPITAL</b>		<u>666 093</u>	<u>2 358 895</u>
<b>SUM EGENKAPITAL</b>		<u>1 766 093</u>	<u>3 458 895</u>
<b>GJELD</b>			
<b>AVSETNING FOR FORPLIKTELSER</b>			
Utsatt skatt	3	604 761	1 017 292
<b>SUM AVSETNING FOR FORPLIKTELSER</b>		<u>604 761</u>	<u>1 017 292</u>
<b>ANNEN LANGSIKTIG GJELD</b>			
Gjeld til kredittinstitusjoner	6	9 900 064	4 991 484
<b>SUM ANNEN LANGSIKTIG GJELD</b>		<u>9 900 064</u>	<u>4 991 484</u>
<b>KORTSIKTIG GJELD</b>			
Leverandørgjeld		55 781	179 126
Annen kortsiktig gjeld		7 309 844	5 849 146
<b>SUM KORTSIKTIG GJELD</b>		<u>7 365 625</u>	<u>6 028 272</u>
<b>SUM GJELD</b>		<u>17 870 450</u>	<u>12 037 048</u>
<b>SUM EGENKAPITAL OG GJELD</b>		<u>19 636 543</u>	<u>15 495 943</u>

BERGEN, 30.06.2014  
STYRET FOR EASY OS PARCELLE AS

  
EIRIK BYRHEIM HOKSTAD  
STYRIS LEDER

  
ASGER STEINSLAND HANSEN  
STYREMEDLEM

  
CATO ZACHRISEN  
STYREMEDLEM



EASY OS PARCELLE AS

NOTER 2013

### Note 1 - Regnskapsprinsipper og virkning av prinsippendringer

Årsregnskapet er satt opp i samsvar med regnskapsloven og god regnskapsskikk for små foretak. Følgende vesentlige regnskapsprinsipper er anvendt:

#### Inntekter og utgifter

Inntekter resultatføres når de er opptjent. For varer er dette normalt sett på det tidspunktet produktene blir levert til kunden, forutsatt at kunden har overtatt risiko og eiendomsrett til produktet. For tjenester er det normalt sett i takt med at tjenesten leveres. Utgifter kostnadsføres i samme periode som tilhørende inntekt.

#### Anleggsmidler / Varige driftsmidler

Anleggsmidler omfatter eiendeler hvor hensikten er varig eie eller bruk. Med varig menes over ett år fra balansedagen.

Varige driftsmidler vurderes til historisk kost etter fradrag for planmessige avskrivninger. Utgifter forbundet med normalt vedlikehold og reparasjoner blir løpende kostnadsført. Utgifter ved større utskiftninger og fornyelser som øker driftsmidlenes levetid vesentlig, aktiveres. Varige driftsmidler med begrenset økonomisk levetid, avskrives over levetiden.

Nedskrivning av varige driftsmidler, skjer ved indikasjon på verdifall som testes mot nedskrivningskriteriet. Hvis nødvendig foretas nedskrivning til virkelig verdi. Nedskrivning gjennomføres dersom balanseført verdi overstiger gjenvinnbart beløp av eiendelen og verdifallet ikke er forbigående. Gjenvinnbart beløp er definert som det høyeste av netto salgsverdi og bruksverdi estimert som diskonterte kontantstrømmer.

#### Omløpsmidler

Omløpsmidler omfatter normalt poster hvor hensikten er realisering innen ett år fra balansedagen, herunder poster som knytter seg til varekretsløpet. Omløpsmidler verdsettes til laveste verdi av anskaffelseskost og antatt virkelig verdi.

#### Varebeholdninger

Varer er vurdert til det laveste av anskaffelseskost og netto salgsverdi.

#### Fordringer

Kundefordringer og andre fordringer balanseføres til pålydende beløp etter fradrag for avsetning til forventet tap. Avsetning til tap gjøres på grunnlag av en samlet vurdering av kundefordringene og en individuell vurdering av andre fordringer.

#### Gjeld

Langsiktig gjeld omfatter gjeld hvor hensikten er tilbakebetaling senere enn ett år fra balansedagen og vurderes til opptakskost (anskaffelseskost). Dersom antatt virkelig verdi av langsiktig gjeld er større enn den balanseførte gjelden, skrives gjelden opp til virkelig verdi, med mindre gjeldsøkningen er forbigående.

Kortsiktig gjeld omfatter gjeld hvor hensikten er tilbakebetaling innen ett år fra balansedagen og verdsettes til høyeste verdi av opptakskost (anskaffelseskost) og antatt virkelig verdi.

#### Resultatskatt

Beregnet utsatt skatt er basert på gjeldsmetoden. Ifølge gjeldsmetoden beregnes utsatt skatt/ utsatt skattefordel på grunnlag av midlertidige forskjeller mellom regnskapsmessige og skattemessige balanseverdier av eiendeler og gjeld, herunder ligningsmessig underskudd til fremføring ved utgangen av regnskapsåret.

Årets resultat effekt fremkommer som 27 % av årets endring i utsatt skatt/utsatt skattefordel i balansen med unntak av utsatt skatt knyttet til poster som føres direkte mot egenkapitalen. Effekten av endring i skatteregler og skattesatser resultatføres når endringen er vedtatt.

Skatteøkende og skattereduserende midlertidige forskjeller som reverserer eller kan reverseres i samme periode er ulignet og nettoført.

### Note 2 – Antall aksjer, aksjeeiere, egenkapital mv.

#### Aksjer

Aksjeklasse	Antall aksjer	Pålydende pr. aksje	Pålydende totalt
Ordinære	11 000	100	1 100 000



## EASY OS PARCELLE AS

NOTER 2013

## Note 2 – Antall aksjer, aksjeeiere, egenkapital mv. (forts.)

## Aksjeeier

Aksjonær	Antall aksjer	Eierandel	Stemmerett ihht vedtekene	Aksjonærs verv: (daglig leder/styreverv)
ordinære aksjer				
Sorbonne Smart AS	5 500	50 %	50 %	Styreleder
Nonverbal	5 500	50 %	50 %	Styremedlem
Sum:	11 000	100 %	100 %	

## Avstemming av egenkapital

EK-transaksjon	Aksjekapital	Annen egenkapital	Sum egenkapital
Egenkapital pr. 01.01	1 100 000	2 358 895	3 458 895
Avgitt konsernbidrag	-	-	-
Resultat	-	(1 692 802)	(1 692 802)
Egenkapital pr. 31.12	1 100 000	666 093	1 766 093

## Note 3 – Resultatskatt

Spesifikasjon av grunnlaget for betalbar skatt	2013	2012
Resultat før skattekostnad	(2 105 333)	4 368 862
Permanente forskjeller	712 000	57 000
Avgitt konsernbidrag	-	(672 167)
Endring i midlertidige forskjeller	726 637	(3 753 695)
Årets skattegrunnlag	(666 696)	-
Nominell skattesats	28 %	28 %
Betalbar skatt av årets resultat	-	-

Spesifikasjon av grunnlag for utsatt skatt	2013	2012
Gevinst og tapskonto	2 906 550	3 633 187
Fremførbart underskudd	(666 696)	-
Grunnlag for beregning av utsatt skatt	2 239 854	3 633 187
Nominell skattesats	27 %	28 %
Utsatt skatt (+) Utsatt skattefordel (-)	604 761	1 017 292

Spesifikasjon av skattekostnad	2013	2012
Betalbar skatt	-	-
Skatt på konsernbidrag	-	188 207
Endring utsatt skatt	(412 531)	1 051 034
Skattekostnad	(412 531)	1 239 241

Alle midlertidige forskjeller kan utlignes og dette er gjennomført i beregningen av utsatt skatt.



## EASY OS PARCELLE AS

NOTER 2013

### Note 4 – Lønninger, ytelser til ledende personer, antall årsverk mv.

Selskapet har ingen ansatte. Det er ikke utbetalt godtgjørelse til styret i 2013.

Kostnadsført godtgjørelse til revisor er kr. 17 500 for revisjon og kr 9 219 for andre tjenester. Beløpene er inkl. mva.

### Note 5 – Anleggsmidler

#### Varige driftsmidler

	Fast eiendom, inkl.tomter
Anskaffelseskost pr. 01.01	1 367 894
Tilgang (+)	-
Avgang (-)	(1 367 894)
Anskaffelseskost pr 31.12	-
Akk. Avskrivninger	-
Akk. Nedskrivninger	-
Bokført verdi pr. 31.12	-
Årets avskrivninger	-
Årets nedskrivning/reversering	-

### Note 6 – Fordringer, gjeld, pantstillelse og garantier

#### Fordringer og gjeld

Fordringer/gjeld	Beløp
Gjeld med forfall minst 5 år etter balansedagen	-
Samlet balanseført gjeld	17 975 981
Gjeld sikret med pant	9 900 064
Balanseført verdi av pantsatte eiendeler	5 182 262
Pant omfatter følgende pantetyper:	pant i fast eiendom

Det er i tillegg stillet sikkerhet i selskapets datterselskaps tomtearealer for pantelånet.

### Note 7 – Konsern, tilknyttet selskap mv.

#### Oversikt over datterselskap, tilknyttede selskap og felles kontrollert virksomhet

Foretaksnavn	Forretningskontor	Eierandel/ Stemmeandel	Selskapets egenkapital	Selskapets resultat
Ervikveien Eiendom AS	Bergen	100 %	(209 049)	(134 750)

#### Konsernmellomværende

Lev.gjeld	Kundefordr.	Korts.gjeld	Korts. fordr	Langs.gjeld
-	-	545 000	9 113 600	-



## Til generalforsamlingen i Easy Os Parceller AS

### REVISORS BERETNING

#### Uttalelse om årsregnskapet

Vi har revidert årsregnskapet for Easy Os Parceller AS som viser et underskudd på kr 1 692 802. Årsregnskapet består av balanse per 31. desember 2013, resultatregnskap for regnskapsåret avsluttet per denne datoen, og en beskrivelse av vesentlige anvendte regnskapsprinsipper og andre noteopplysninger.

#### Styret og daglig leders ansvar for årsregnskapet

Styret og daglig leder er ansvarlig for å utarbeide årsregnskapet og for at det gir et rettviseende bilde i samsvar med regnskapslovens regler og god regnskapsskikk i Norge, og for slik intern kontroll som styret og daglig leder finner nødvendig for å muliggjøre utarbeidelsen av et årsregnskap som ikke inneholder vesentlig feilinformasjon, verken som følge av misligheter eller feil.

#### Revisors oppgaver og plikter

Vår oppgave er å gi uttrykk for en mening om dette årsregnskapet på bakgrunn av vår revisjon. Vi har gjennomført revisjonen i samsvar med lov, forskrift og god revisjonsskikk i Norge, herunder International Standards on Auditing. Revisjonsstandardene krever at vi etterlever etiske krav og planlegger og gjennomfører revisjonen for å oppnå betryggende sikkerhet for at årsregnskapet ikke inneholder vesentlig feilinformasjon.

En revisjon innebærer utførelse av handlinger for å innhente revisjonsbevis for beløpene og opplysningene i årsregnskapet. De valgte handlingene avhenger av revisors skjønn, herunder vurderingen av risikoene for at årsregnskapet inneholder vesentlig feilinformasjon, enten det skyldes misligheter eller feil. Ved en slik risikovurdering tar revisor hensyn til den interne kontrollen som er relevant for selskapets utarbeidelse av et årsregnskap som gir et rettviseende bilde. Formålet er å utforme revisjonshandlinger som er hensiktsmessige etter omstendighetene, men ikke for å gi uttrykk for en mening om effektiviteten av selskapets interne kontroll. En revisjon omfatter også en vurdering av om de anvendte regnskapsprinsipperne er hensiktsmessige og om regnskapsestimaterne utarbeidet av ledelsen er rimelige, samt en vurdering av den samlede presentasjonen av årsregnskapet.

Etter vår oppfatning er innhentet revisjonsbevis tilstrekkelig og hensiktsmessig som grunnlag for vår konklusjon.

#### Konklusjon

Etter vår mening er årsregnskapet avgitt i samsvar med lov og forskrifter og gir et rettviseende bilde av den finansielle stillingen til Easy Os Parceller AS per 31. desember 2013 og av resultater for regnskapsåret som ble avsluttet per denne datoen i samsvar med regnskapslovens regler og god regnskapsskikk i Norge.

#### Uttalelse om øvrige forhold

##### Konklusjon om årsberetningen

Basert på vår revisjon av årsregnskapet som beskrevet ovenfor, mener vi at opplysningene i årsberetningen om årsregnskapet og forutsetningen om fortsatt drift er konsistente med årsregnskapet og er i samsvar med lov og forskrifter.

##### Konklusjon om registrering og dokumentasjon

Basert på vår revisjon av årsregnskapet som beskrevet ovenfor, og kontrollhandlinger vi har funnet nødvendig i henhold til internasjonal standard for attestasjonsoppdrag (ISAE) 3000 «Attestasjonsoppdrag som ikke er revisjon eller forenklet revisorkontroll av historisk finansiell informasjon», mener vi at ledelsen har oppfylt sin plikt til å sørge for ordentlig og oversiktlig registrering og dokumentasjon av selskapets regnskapsopplysninger i samsvar med lov og god bokføringsskikk i Norge.

Bergen, 30. juni 2014

**Fakta Revisjon AS**

Rannveig Furelid  
statsautorisert revisor

Fakta Revisjon AS  
Solheimsgaten 15  
5058 Bergen

Tlf. 55 21 05 90  
Fax. 55 29 89 90

www.f-r.no  
Org.nr. 986 462 406 MVA

Medlem av Den Norske Revisorforening