



ÅRSREGNSKAPET FOR REGNSKAPSÅRET 2019 - GENERELL INFORMASJON

Enheten

Organisasjonsnummer:	989 271 687
Organisasjonsform:	Aksjeselskap
Foretaksnavn:	PLUSS-ØKONOMI AS
Forretningsadresse:	Kirkegata 25 4612 KRISTIANSAND S

Regnskapsår

Årsregnskapets periode:	01.01.2019 - 31.12.2019
-------------------------	-------------------------

Konsern

Morselskap i konsern:	Ja
Konsernregnskap lagt ved:	Nei

Regnskapsregler

Regler for små foretak benyttet:	Ja
Benyttet ved utarbeidelsen av årsregnskapet til selskapet:	Regnskapslovens alminnelige regler

Årsregnskapet fastsatt av kompetent organ

Bekreftet av representant for selskapet:	Morten Westby
Dato for fastsettelse av årsregnskapet:	15.06.2020

Grunnlag for avgivelse

År 2019: Årsregnskapet er elektronisk innlevert
År 2018: Tall er hentet fra elektronisk innlevert årsregnskap fra 2019

Det er ikke krav til at årsregnskapet m.v. som sendes til Regnskapsregisteret er undertegnet. Kontrollen på at dette er utført ligger hos revisor/enhetens øverste organ. Sikkerheten ivaretas ved at innsender har rolle/rettighet for innsending av årsregnskapet via Altinn, og ved at det bekreftes at årsregnskapet er fastsatt av kompetent organ.

Brønnøysundregistrene, 12.08.2021



Resultatregnskap

Beløp i: NOK	Note	2019	2018
RESULTATREGNSKAP			
Inntekter			
Salgsinntekt		24 119 698	21 859 350
Annen driftsinntekt		48 233	27 210
Sum inntekter		24 167 931	21 886 560
Kostnader			
Varekostnad		390 437	473 315
Lønnskostnad	1	17 317 731	15 242 565
Avskrivning på varige driftsmidler	2	256 316	311 650
Annen driftskostnad		3 980 045	3 816 091
Sum kostnader		21 944 529	19 843 620
Driftsresultat		2 223 402	2 042 940
Finansinntekter og finanskostnader			
Inntekt på investering i datterselskap	4	700 000	800 000
Annen renteinntekt		135 633	71 299
Annen finansinntekt		4 329	4 347
Sum finansinntekter		839 962	875 646
Annen rentekostnad		57 311	58 001
Annen finanskostnad		6 059	11 392
Sum finanskostnader		63 370	69 394
Netto finans		776 592	806 252
Ordinært resultat før skattekostnad		2 999 994	2 849 192
Skattekostnad på ordinært resultat	3	507 617	483 941
Ordinært resultat etter skattekostnad		2 492 377	2 365 251
Årsresultat		2 492 377	2 365 251
Årsresultat etter minoritetsinteresser		2 492 377	2 365 251
Overføringer og disponeringer			



Resultatregnskap

Beløp i: NOK	Note	2019	2018
Utbytte	5	2 000 000	1 500 000
Overføringer annen egenkapital	5	492 377	865 251
Sum overføringer og disponeringer		2 492 377	2 365 251



Balanse

Beløp i: NOK	Note	2019	2018
BALANSE - EIENDELER			
Anleggsmidler			
Immaterielle eiendeler			
Utsatt skattefordel	3	65 529	132 797
Sum immaterielle eiendeler		65 529	132 797
Varige driftsmidler			
Driftsløsøre, inventar, verktøy, kontorm.	2	908 700	560 200
Sum varige driftsmidler		908 700	560 200
Finansielle anleggsmidler			
Investering i annet foretak i samme konsern	4	3 781 934	3 225 000
Sum finansielle anleggsmidler		3 781 934	3 225 000
Sum anleggsmidler		4 756 163	3 917 997
Omløpsmidler			
Varer			
Fordringer			
Kundefordringer		2 488 098	3 612 096
Andre kortsiktige fordringer		785	81 531
Konsernfordringer	4	700 000	800 000
Sum fordringer		3 188 883	4 493 627
Investeringer			
Andre markedsbaserte finansielle instrumenter		1 167 794	1 114 444
Sum investeringer		1 167 794	1 114 444
Bankinnskudd, kontanter og lignende			
Bankinnskudd, kontanter o.l.	7,8	6 555 654	6 516 150
Sum bankinnskudd, kontanter og lignende		6 555 654	6 516 150
Sum omløpsmidler		10 912 331	12 124 222
SUM EIENDELER		15 668 494	16 042 219



Balanse

Beløp i: NOK	Note	2019	2018
BALANSE - EGENKAPITAL OG GJELD			
Egenkapital			
Innskutt egenkapital			
Selskapskapital	5,6	2 415 450	2 415 450
Overkurs	5	358 450	358 450
Annen innskutt egenkapital	5	244 761	244 761
Sum innskutt egenkapital		3 018 661	3 018 661
Opptjent egenkapital			
Annen egenkapital	5	2 289 018	1 796 641
Sum opptjent egenkapital		2 289 018	1 796 641
Sum egenkapital		5 307 679	4 815 302
Gjeld			
Langsiktig gjeld			
Annen langsiktig gjeld			
Gjeld til kredittinstitusjoner	7	1 663 117	2 143 973
Langsiktig konserngjeld	4	962 675	1 262 675
Sum annen langsiktig gjeld		2 625 792	3 406 648
Sum langsiktig gjeld		2 625 792	3 406 648
Kortsiktig gjeld			
Leverandørgjeld		172 925	181 899
Betalbar skatt	3	440 349	522 930
Skyldig offentlige avgifter		2 122 415	2 240 527
Utbytte		2 000 000	1 500 000
Annen kortsiktig gjeld		2 999 334	3 374 913
Sum kortsiktig gjeld		7 735 023	7 820 269
Sum gjeld		10 360 815	11 226 916
SUM EGENKAPITAL OG GJELD		15 668 494	16 042 219



Revisjon Sør AS
Henrik Wergelandsgate 27
Postboks 9
4661 Kristiansand
TLF 38 12 38 60

www.revisjonsor.no
post@revisjonsor.no

Org. nr. 943 708 428 MVA
Foretaksregisteret

Godkjent revisjonsselskap
Autorisert regnskapsførerselskap
Medlem av Den norske Revisorforening

Til generalforsamlingen i
Pluss-Økonomi AS

UAVHENGIG REVISORS BERETNING FOR 2019

Uttalelse om revisjonen av årsregnskapet

Konklusjon

Vi har revidert Pluss-Økonomi AS sitt årsregnskap som viser et overskudd på kr 2.492.377. Årsregnskapet består av balanse per 31. desember 2019, resultatregnskap for regnskapsåret avsluttet per denne datoen og noter til årsregnskapet, herunder et sammendrag av viktige regnskapsprinsipper.

Etter vår mening er det medfølgende årsregnskapet avgitt i samsvar med lov og forskrifter og gir et rettviseende bilde av selskapets finansielle stilling per 31. desember 2019, og av dets resultater for regnskapsåret avsluttet per denne datoen i samsvar med regnskapslovens regler og god regnskapsskikk i Norge.

Grunnlag for konklusjonen

Vi har gjennomført revisjonen i samsvar med lov, forskrift og god revisjonsskikk i Norge, herunder de internasjonale revisjonsstandardene (ISA-ene). Våre oppgaver og plikter i henhold til disse standardene er beskrevet i *Revisors oppgaver og plikter ved revisjon av årsregnskapet*. Vi er uavhengige av selskapet slik det kreves i lov og forskrift, og har overholdt våre øvrige etiske forpliktelser i samsvar med disse kravene. Etter vår oppfatning er innhentet revisjonsbevis tilstrekkelig og hensiktsmessig som grunnlag for vår konklusjon.

Styrets og daglig leders ansvar for årsregnskapet

Styret og daglig leder er ansvarlig for å utarbeide årsregnskapet i samsvar med lov og forskrifter, herunder for at det gir et rettviseende bilde i samsvar med regnskapslovens regler og god regnskapsskikk i Norge. Ledelsen er også ansvarlig for slik intern kontroll som den finner nødvendig for å kunne utarbeide et årsregnskap som ikke inneholder vesentlig feilinformasjon, verken som følge av misligheter eller utilsiktede feil.

Ved utarbeidelsen av årsregnskapet må ledelsen ta standpunkt til selskapets evne til fortsatt drift og opplyse om forhold av betydning for fortsatt drift. Forutsetningen om fortsatt drift skal legges til grunn for årsregnskapet så lenge det ikke er sannsynlig at virksomheten vil bli avvirket.



Revisors beretning 2019 for Pluss-Økonomi AS

Revisors oppgaver og plikter ved revisjonen av årsregnskapet

Vårt mål er å oppnå betryggende sikkerhet for at årsregnskapet som helhet ikke inneholder vesentlig feilinformasjon, verken som følge av misligheter eller utilsiktede feil, og å avgi en revisjonsberetning som inneholder vår konklusjon. Betryggende sikkerhet er en høy grad av sikkerhet, men ingen garanti for at en revisjon utført i samsvar med lov, forskrift og god revisjonsskikk i Norge, herunder ISA-ene, alltid vil avdekke vesentlig feilinformasjon som eksisterer. Feilinformasjon kan oppstå som følge av misligheter eller utilsiktede feil. Feilinformasjon blir vurdert som vesentlig dersom den enkeltvis eller samlet med rimelighet kan forventes å påvirke økonomiske beslutninger som brukerne foretar basert på årsregnskapet. Det henvises forøvrig til <https://revisorforeningen.no/revisjonsberetninger> som inneholder en beskrivelse av revisors oppgaver og plikter.

Uttalelse om øvrige lovmessige krav

Konklusjon om registrering og dokumentasjon

Basert på vår revisjon av årsregnskapet som beskrevet ovenfor, og kontrollhandlinger vi har funnet nødvendig i henhold til attestasjonsstandard ISAE 3000, mener vi at ledelsen har oppfylt sin plikt til å sørge for ordentlig og oversiktlig registrering og dokumentasjon av selskapets regnskapsopplysninger i samsvar med lov og god bokføringsskikk i Norge.

Kristiansand, 9.juni 2020

Revisjon Sør AS

Asbjørn Lunde
Registrert revisor



**Årsregnskap 2019
for
Pluss-Økonomi AS**

Organisasjonsnr. 989271687

Utarbeidet av:

Pluss-Økonomi AS
Autorisert regnskapsførerselskap
Postboks 2583
4678 KRISTIANSAND S
Organisasjonsnr. 989271687



Pluss-Økonomi AS

Resultatregnskap

	Note	2019	2018
DRIFTSINNEKTER OG DRIFTSKOSTNADER			
Driftsinntekter			
Salgsinntekt		24 119 698	21 859 350
Annen driftsinntekt		48 233	27 210
Sum driftsinntekter		24 167 931	21 886 560
Driftskostnader			
Varekostnad		390 437	473 315
Lønnskostnad	1	17 317 731	15 242 565
Avskrivning på varige driftsmidler	2	256 316	311 650
Annen driftskostnad		3 980 045	3 816 091
Sum driftskostnader		21 944 529	19 843 620
DRIFTSRESULTAT		2 223 402	2 042 940
FINANSINNEKTER OG FINANSKOSTNADER			
Finansinntekter			
Inntekt på investering i datterselskap	4	700 000	800 000
Annen renteinntekt		135 633	71 299
Annen finansinntekt		4 329	4 347
Sum finansinntekter		839 962	875 646
Finanskostnader			
Annen rentekostnad		57 311	58 001
Annen finanskostnad		6 059	11 392
Sum finanskostnader		63 370	69 394
NETTO FINANSPOSTER		776 592	806 252
ORDINÆRT RES. FØR SKATTEKOSTNAD		2 999 994	2 849 192
Skattekostnad på ordinært resultat	3	507 617	483 941
ORDINÆRT RESULTAT		2 492 377	2 365 251
ÅRSRESULTAT		2 492 377	2 365 251
OVERF. OG DISPONERINGER			
Avsatt til ordinært utbytte	5	2 000 000	1 500 000
Overføringer annen egenkapital	5	492 377	865 251
SUM OVERF. OG DISP.		2 492 377	2 365 251

Årsregnskap for Pluss-Økonomi AS

Organisasjonsnr. 989271687



Pluss-Økonomi AS

Balanse pr. 31.12.2019

	Note	31.12.2019	31.12.2018
EIENDELER			
ANLEGGSMIDLER			
Immaterielle eiendeler			
Utsatt skattefordel	3	65 529	132 797
Sum immaterielle eiendeler		65 529	132 797
Varige driftsmidler			
Driftsløsøre, inventar, verktøy, kontorm.	2	908 700	560 200
Sum varige driftsmidler		908 700	560 200
Finansielle anleggsmidler			
Investeringer i foretak i samme konsern	4	3 781 934	3 225 000
Sum finansielle anleggsmidler		3 781 934	3 225 000
SUM ANLEGGSMIDLER		4 756 163	3 917 997
OMLØPSMIDLER			
Fordringer			
Kundefordringer		2 488 098	3 612 096
Fordringer på konsernselskap	4	700 000	800 000
Andre kortsiktige fordringer		785	81 531
Sum fordringer		3 188 883	4 493 627
Investeringer			
Andre markedsbaserte finansielle instr.		1 167 794	1 114 444
Sum investeringer		1 167 794	1 114 444
Bankinnskudd, kontanter o.l.	7,8	6 555 654	6 516 150
SUM OMLØPSMIDLER		10 912 331	12 124 222
SUM EIENDELER		15 668 494	16 042 219






Pluss-Økonomi AS

Balanse pr. 31.12.2019

	Note	31.12.2019	31.12.2018
EGENKAPITAL OG GJELD			
EGENKAPITAL			
Innskutt egenkapital			
Selskapskapital	5,6	2 415 450	2 415 450
Overkurs	5		
2020 OVERKURS		358 450	358 450
Sum Overkurs		358 450	358 450
Annen innskutt egenkapital	5		
2030 INNSKUTT ANNEN EGENKAPITAL		244 761	244 761
Sum Annen innskutt egenkapital		244 761	244 761
Sum innskutt egenkapital		3 018 661	3 018 661
Opptjent egenkapital			
Annen egenkapital	5		
2050 ANNEN EGENKAPITAL		2 289 018	1 796 641
Sum Annen egenkapital		2 289 018	1 796 641
Sum opptjent egenkapital		2 289 018	1 796 641
SUM EGENKAPITAL		5 307 679	4 815 302
GJELD			
LANGSIKTIG GJELD			
Annen langsiktig gjeld			
Gjeld til kredittinstitusjoner	7	1 663 117	2 143 973
Langsiktig gjeld til konsernselskap	4	962 675	1 262 675
Sum annen langsiktig gjeld		2 625 792	3 406 648
SUM LANGSIKTIG GJELD		2 625 792	3 406 648
KORTSIKTIG GJELD			
Leverandørgjeld		172 925	181 899
Betalbar skatt	3	440 349	522 930
Skyldig offentlige avgifter		2 122 415	2 240 527
Utbytte		2 000 000	1 500 000
Annen kortsiktig gjeld		2 999 335	3 374 913
SUM KORTSIKTIG GJELD		7 735 023	7 820 269
SUM GJELD		10 360 815	11 226 916
SUM EGENKAPITAL OG GJELD		15 668 494	16 042 219

Kristiansand, den 1.april 2020


Svein Magne Thorbjørnsen
Styreleder
Morten Westby
Daglig leder/Styrem
Sissel Vassdal
Styremedlem
Gunnar Skaar
Styremedlem
Dagfinn Holtan
Styremedlem
Kjersti Skåla Thorbjørnsen
Styremedlem

Årsregnskap for Pluss-Økonomi AS

Organisasjonsnr. 989271687



Pluss-Økonomi AS

Noter 2019

Regnskapsprinsipper:

Årsregnskapet er satt opp i samsvar med regnskapsloven og god regnskapsskikk for små foretak.

Inntektsføring

Inntektsføring ved salg av varer skjer på leveringstidspunktet. Tjenester inntektsføres i takt med utførelsen. Andelen av salgsinntekter som knytter seg til fremtidige serviceytelser, balanseføres som uopptjent inntekt ved salget og inntektsføres deretter i takt med levering av ytelsene.

Anleggsmidler

Lineære avskrivninger over driftsmidlenes forventede økonomiske levetid er lagt til grunn ved beregning av avskrivningsbeløp. Levetid fremkommer av de avskrivningssatsene som er angitt i noteopplysningene.

Vedlikehold / påkostning

Utgifter som påløper for å opprettholde eiendommenes kvalitetsnivå, kostnadsføres når de påløper. Utgifter som påløper for å bringe eiendommen tilbake til standarden ved vårt kjøp av eiendommen (tatt hensyn til bygningsteknisk utvikling fram til i dag) kostnadsføres direkte. Utgifter som representerer en standardheving av eiendommen ut over standarden ved vårt kjøp, tillegges kostpris, dvs. balanseføres.

Tilvirkningskontrakter

Tilvirkningskontrakter er vurdert etter fullført kontrakts metode. Betalinger fra kunder blir ført opp som forskudd fra kunder og påløpte kostnader føres opp som eiendel i balansen. Bokførte driftsinntekter gir derfor et uttrykk for volum av avsluttede kontrakter i regnskapsåret.

Fordringer

Kundefordringer føres opp i balansen til pålydende etter fradrag for avsetning til påregnelig tap. Avsetning til påregnelig tap gjøres på grunnlag av en individuell vurdering av de enkelte fordringene. I tillegg gjøres det for øvrige kundefordringer en uspesifisert avsetning for å dekke antatt tap.

Andre fordringer er også gjenstand for en tilsvarende vurdering.

Skatt

Skattekostnaden i resultatregnskapet omfatter periodens betalbare skatt som blir utlignet og forfaller til betaling i neste regnskapsår, i tillegg til endring i utsatt skatt. Utsatt skatt er beregnet med skattesatsen ved utgangen av regnskapsåret (22 %) på grunnlag av skattereduserende og skatteøkende midlertidige forskjeller som eksisterer mellom regnskapsmessige og skattemessige verdier. I beregningen er det også medtatt skattemessig framførbart underskudd ved regnskapsårets utgang. Skatteøkende og skattereduserende midlertidige forskjeller som reverserer eller kan reversere i samme periode er utlignet og nettoført.

Pensjonsforpliktelser

Selskapet har pensjonsavtale gjennom en forsikringsavtale. Pensjonsforpliktelser og pensjonsmidlene er ikke oppført i regnskapet. Årets betalte premie er bokført i resultatregnskapet.

Noter for Pluss-Økonomi AS

Organisasjonsnr. 989271687



Pluss-Økonomi AS

Noter 2019

Note 1 - Lønnskostnader

Selskapet har hatt 23 årsverk i regnskapsåret.

Spesifikasjon av lønnskostnader	I år	I fjor
Lønn	14 179 466	12 493 955
Arbeidsgiveravgift	2 117 707	1 864 057
Pensjonskostnader	376 652	284 359
Andre lønnsrelaterte ytelser	643 906	600 193
Totalt	17 317 731	15 242 565

Ytelser til ledende personer og revisor i 2019

Daglig leder (lønn og annen godtgjørelse)	Kr	1 153 847
Styremedlemmer (styregodtgjørelse)	Kr	75 000
Revisjon (samlet godtgjørelse)	Kr	36 650

Note 2 - Avskrivning på varige driftsmidler

	Forskning og utvikling	Driftsløsøre, inventar, verktøy, kontorm.	Sum
Anskaffelseskost pr. 1/1	150 600	2 344 759	2 495 359
+ Tilgang	0	831 316	831 316
- Avgang	0	- 363 934	363 934
Anskaffelseskost pr. 31/12	150 600	2 812 141	2 962 741
Akk. av/nedskr. pr 1/1	150 600	1 784 559	1 935 159
+ Ordinære avskrivninger	0	256 316	256 316
- Tilbakeført avskrivning	0	137 434	137 434
Akk. av/nedskr. pr. 31/12	150 600	1 903 441	2 054 041
Balanseført verdi pr 31/12	0	908 700	908 700
Prosentstans for ord. avskr.	33-33	20-33	



Pluss-Økonomi AS

Noter 2019

Note 3 - Skattekostnad og utsatt skatt/skattefordel

Spesifikasjon av årets skattegrunnlag:	2019	
Resultat før skattekostnader	2 999 994	
Permanente og andre forskjeller	-692 645	
Endring i midlertidige forskjeller	-305 763	
Inntekt	2 001 586	
	2019	2018
Betalbar skatt	440 349	522 930
Endring i utsatt skatt og utsatt skattefordel	67 268	-38 989
Samlede ordinære skattekostnader	507 617	483 941
Midlertidige forskjeller og balanseført utsatt skatt		
	2019	2018
+ Driftsmidler inkl. goodwill	-215 408	-293 864
+ Utestående fordringer	-82 455	-309 762
Sum negative skatteøkende forskjeller	297 863	603 626
Grunnlag for beregning av utsatt skatt / skattefordel	-297 863	-603 626
Balanseført utsatt skattefordel	65 529	132 797

Note 4 - Investeringer i foretak i samme konsern

Selskapet kommer inn under reglene om små selskaper, definert i regnskapslovens §1-6, og har med hjemmel i regnskapslovens §3-2, 3. ledd unnlatt å utarbeide konsernregnskap.

Datterselskapene, de tilknyttede selskapene og de felles kontrollerte virksomhetene er ikke bokført i regnskapet etter egenkapitalmetoden, men etter kostmetoden.

Selskapet har følgende datterselskaper:

Datterselskap:	Eierandel	Årsresultat	EK 31.12.
PLUSS-ØKONOMI NUMERIS AS	100%	792.890	1.040.234

Konsernfordringer og -gjeld:

Gruppe i balansen:	Pr 31.12.	Pr 01.01.
Kortsiktige fordringer	700 000	800 000
Langsiktig gjeld	962 675	1 262 675



Pluss-Økonomi AS

Noter 2019

Note 5 - Egenkapital og disponeringer

	Aksjekapital	Overkurs	Annen innskutt egenkapital	Annen egenkapital	Sum egenkapital
Pr 1.1	2 415 450	358 450	244 761	1 796 641	4 815 302
Årets resultat				2 492 377	2 492 377
Avsatt utbytte				-2 000 000	-2 000 000
Pr 31.12	2 415 450	358 450	244 761	2 289 018	5 307 679

Note 6 - Selskapskapital

Selskapet har 96 618 aksjer pålydende kr 25 pr. aksje, samlet aksjekapital utgjør kr 2 415 450.

Selskapet har 11 aksjonærer. Følgende 5 aksjonærer eier mer enn 5 % av aksjene:

Navn	Foretaksnr	Antall	Eierandel
Dyregrenda AS	911 885 123	36 956	38,25 %
Pluss-Regnskap Invest AS	992 093 366	24 500	25,36 %
Sørlands Invest AS	989 146 157	10 634	11,01 %
Plus Management AS	941 714 633	9 662	10,00 %
Si-Tron Holding AS	991 101 160	7 859	8,13 %

Note 7 - Gjeld til kredittinstitusjoner

Gjeldspost med forfall senere enn 5 år fra balansedagen utgjør pr 31.12. i år kr 0 og pr 31.12. i fjor kr 0.

Pantsettelse	I år	I fjor
Gjeld sikret med pant	1 663 117	2 143 973
Pantsatte eiendeler:		
Kundefordringer	2 588 098	3 962 096
Driftsmidler	908 700	560 200
Sum pantsatte eiendeler	2 496 798	1 648 298
Garantiansvar, kausjoner mv		
Husleiegaranti	861.706	861.706
Pantsatte eiendeler som sikkerhet for dette:		
Bankinnskudd	893 472	878 099
Sum pantsatte eiendeler	893 472	878 099



Pluss-Økonomi AS

Noter 2019

Note 8 - Bankinnskudd, kontanter o.l.

Skattetrekkinnskudd utgjør pr 31.12. i år kr 715 166 og utgjorde pr 31.12. i fjor kr 661 625.

Note 9 - Fortsatt drift

Regnskapet er avgitt under forutsetning om fortsatt drift.

Det er ved årsregnskapstes avleggelse oppstått en ekstraordinær situasjon i forhold til at Covid-19 har skapt stor uro i samfunnet og markedet generelt. Pr.dags dato har ikke dette påvirket Pluss-Økonomi sin evne til fortsatt drift i 2020, men vi forventer at en del kunder vil kunne gå konkurs.

Det forventes svakere resultat fremover, men styret vurderer det slik at det ikke er fare for fortsatt drift.