



ÅRSREGNSKAPET FOR REGNSKAPSÅRET 2024 - GENERELL INFORMASJON

Enheten

Organisasjonsnummer: 979 202 482
Organisasjonsform: Aksjeselskap
Foretaksnavn: KOGSTAD AS
Forretningsadresse: Holmenveien 4
3402 LIER

Regnskapsår

Årsregnskapets periode: 01.01.2024 - 31.12.2024

Konsern

Mørselskap i konsern: Ja
Konsernregnskap lagt ved: Nei

Regnskapsregler

Regler for små foretak benyttet: Ja
Benyttet ved utarbeidelsen av årsregnskapet til selskapet: Regnskapslovens alminnelige regler

Årsregnskapet fastsatt av kompetent organ

Bekreftet av representant for selskapet: AKTIV ØKONOMISERVICE AS

Dato for fastsettelse av årsregnskapet: 14.04.2025

Grunnlag for avgivelse

År 2024: Årsregnskapet er elektronisk innlevert
År 2023: Tall er hentet fra elektronisk innlevert årsregnskap fra 2024

Det er ikke krav til at årsregnskapet m.v. som sendes til Regnskapsregisteret er undertegnet. Kontrollen på at dette er utført ligger hos revisor/enhetens øverste organ. Sikkerheten ivaretas ved at innsender har rolle/rettighet for innsending av årsregnskapet via Altinn, og ved at det bekreftes at årsregnskapet er fastsatt av kompetent organ.

Brønnøysundregistrene, 25.04.2026





Resultatregnskap

Beløp i: NOK	Note	2024	2023
RESULTATREGNSKAP			
Inntekter			
Salgsinntekt		90 794	890
Annen driftsinntekt		4 981 585	4 467 438
Sum inntekter		5 072 379	4 468 328
Kostnader			
Varekostnad		84 015	
Lønnskostnad	1		-45
Avskrivning av driftsmidler og immaterielle eiendeler		2 023 127	1 646 930
Annen driftskostnad		1 008 401	879 693
Sum kostnader		3 115 543	2 526 579
Driftsresultat		1 956 836	1 941 749
Finansinntekter og finanskostnader			
Annen renteinntekt		2	2
Sum finansinntekter		2	2
Annen rentekostnad			1 513
Sum finanskostnader			1 513
Netto finans		2	-1 511
Resultat før skattekostnad		1 956 838	1 940 238
Skattekostnad på resultat	2	430 505	426 853
Årsresultat	3	1 526 333	1 513 385
Årsresultat etter minoritetsinteresser		1 526 333	1 513 385
Totalresultat		1 526 333	1 513 385
Overføringer og disponeringer			
Avsatt til annen egenkapital		1 526 333	1 513 385
Sum overføringer og disponeringer		1 526 333	1 513 385



Resultatregnskap

Beløp i: NOK	Note	2024	2023
---------------------	-------------	-------------	-------------



Balanse

Beløp i: NOK	Note	2024	2023
BALANSE - EIENDELER			
Anleggsmidler			
Immaterielle eiendeler			
Utsatt skattefordel	2		
Varige driftsmidler			
Tomter, bygninger o.a. fast eiendom		44 004	48 391
Maskiner og anlegg		9 652 002	6 989 011
Driftsløsøre, inventar o.a. utstyr		410 370	785 884
Sum varige driftsmidler	4	10 106 377	7 823 286
Finansielle anleggsmidler			
Investering i datterselskap		1 015 305	1 015 305
Lån til foretak i samme konsern	5		
Investeringer i aksjer og andeler		250	250
Andre langsiktige fordringer		230 878	416 493
Sum finansielle anleggsmidler		1 246 433	1 432 048
Sum anleggsmidler		11 352 810	9 255 335
Omløpsmidler			
Varer			
Fordringer			
Kundefordringer	5		313 725
Andre kortsiktige fordringer	5	212 804	194 958
Sum fordringer	5	212 804	508 683
Bankinnskudd, kontanter og lignende			
Bankinnskudd, kontanter o.l.		2 235 295	2 378 967
Sum bankinnskudd, kontanter og lignende		2 235 295	2 378 967
Sum omløpsmidler		2 448 099	2 887 649
SUM EIENDELER		13 800 909	12 142 984



Balanse

Beløp i: NOK	Note	2024	2023
BALANSE - EGENKAPITAL OG GJELD			
Egenkapital			
Innskutt egenkapital			
Aksjekapital		100 000	100 000
Sum innskutt egenkapital		100 000	100 000
Opptjent egenkapital			
Annen egenkapital		11 588 912	10 062 579
Sum opptjent egenkapital		11 588 912	10 062 579
Sum egenkapital	3	11 688 912	10 162 579
Gjeld			
Langsiktig gjeld			
Utsatt skatt	2	953 827	723 020
Sum avsetninger for forpliktelser		953 827	723 020
Annen langsiktig gjeld			
Gjeld til kredittinstitusjoner	5	896 000	
Langsiktig konserngjeld	5		
Sum annen langsiktig gjeld		896 000	
Sum langsiktig gjeld		1 849 827	723 020
Kortsiktig gjeld			
Leverandørgjeld	5	62 472	6 271
Betalbar skatt	2	199 698	
Skyldig offentlige avgifter			77 646
Kortsiktig konserngjeld	3		1 173 468
Annen kortsiktig gjeld	5		
Sum kortsiktig gjeld	5	262 170	1 257 385
Sum gjeld		2 111 997	1 980 405
SUM EGENKAPITAL OG GJELD		13 800 909	12 142 984



Brønnøysundregistrene

ÅRSREGNSKAP FOR REGNSKAPSÅRET 2024 - GENERELL INFORMASJON

Journalnummer: 2025 429539

Enheten

Organisasjonsnummer: 979 202 482
Organisasjonsform: Aksjeselskap
Foretaksnavn: KOGSTAD AS
Forretningsadresse: Holmenveien 4
3402 LIER

Regnskapsår

Årsregnskapets periode: 01.01.2024 - 31.12.2024

Konsern

Morselskap i konsern: Ja
Konsernregnskap lagt ved: Nei

Regnskapsregler

Regler for små foretak benyttet: Ja
Benyttet ved utarbeidelsen av
årsregnskapet til selskapet: Regnskapslovens alminnelige regler

Årsregnskapet fastsatt av kompetent organ

Bekreftet av representant for selskapet: AKTIV ØKONOMISERVICE AS
Dato for fastsettelse av årsregnskapet: 14.04.2025

Revisjon

Årsregnskapet er utarbeidet av ekstern
autorisert regnskapsfører: Ja
Ekstern autorisert regnskapsfører har i
løpet av regnskapsåret bistått ved den
løpende regnskapsføringen eller utført
andre tjenester for selskapet enn å
utarbeide årsregnskapet: Ja

Grunnlag for avgivelse

År 2024: Årsregnskap er elektronisk innlevert.
År 2023: Tall er hentet fra elektronisk innlevert årsregnskap fra 2024.

Det er ikke krav til at årsregnskapet m.v. som sendes til Regnskapsregisteret er undertegnet. Kontrollen på at dette er utført ligger hos revisor/enhetens øverste organ. Sikkerheten ivaretas ved at innsender har rolle/rettighet for innsending av årsregnskapet via Altinn, og ved at det bekreftes at årsregnskapet er fastsatt av kompetent organ.

Brønnøysundregistrene, 27.05.2025

Brønnøysundregistrene
Postadresse: Postboks 900, 8910 Brønnøysund
Telefon: 75 00 75 00
E-post: firmapost@brreg.no Internett: www.brreg.no
Organisasjonsnummer: 974 760 673



Organisasjonsnr: 979 202 482
KOGSTAD AS

RESULTATREGNSKAP

Beløp i: NOK	Note	2024	2023
RESULTATREGNSKAP			
Inntekter			
Salgsinntekt		90 794	890
Annen driftsinntekt		4 981 585	4 467 438
Sum inntekter		5 072 379	4 468 328
Kostnader			
Varekostnad		84 015	
Lønnskostnad	1		-45
Avskrivning av driftsmidler og immaterielle eiendeler		2 023 127	1 646 930
Annen driftskostnad		1 008 401	879 693
Sum kostnader		3 115 543	2 526 579
Driftsresultat		1 956 836	1 941 749
Finansinntekter og finanskostnader			
Annen renteinntekt		2	2
Sum finansinntekter		2	2
Annen rentekostnad			1 513
Sum finanskostnader			1 513
Netto finans		2	-1 511
Resultat før skattekostnad		1 956 838	1 940 238
Skattekostnad på resultat	2	430 505	426 853
Årsresultat	3	1 526 333	1 513 385
Årsresultat etter minoritetsinteresser		1 526 333	1 513 385
Totalresultat		1 526 333	1 513 385
Overføringer og disponeringer			
Avsatt til annen egenkapital		1 526 333	1 513 385
Sum overføringer og disponeringer		1 526 333	1 513 385



Organisasjonsnr: 979 202 482
KOGSTAD AS

BALANSE

Beløp i: NOK	Note	2024	2023
BALANSE - EIENDELER			
Anleggsmidler			
Immaterielle eiendeler			
Utsatt skattefordel	2		
Varige driftsmidler			
Tomter, bygninger o.a.			
fast eiendom		44 004	48 391
Maskiner og anlegg		9 652 002	6 989 011
Driftsløsøre, inventar o.			
a. utstyr		410 370	785 884
Sum varige driftsmidler	4	10 106 377	7 823 286
Finansielle anleggsmidler			
Investering i datterselskap		1 015 305	1 015 305
Lån til foretak i samme			
konsern	5		
Investeringer i aksjer og			
andeler		250	250
Andre langsiktige			
fordringer		230 878	416 493
Sum finansielle			
anleggsmidler		1 246 433	1 432 048
Sum anleggsmidler		11 352 810	9 255 335
Omløpsmidler			
Varer			
Fordringer			
Kundefordringer	5		313 725
Andre kortsiktige			
fordringer	5	212 804	194 958
Sum fordringer	5	212 804	508 683
Bankinnskudd, kontanter			
og lignende			
Bankinnskudd, kontanter o.			
l.		2 235 295	2 378 967
Sum bankinnskudd,			
kontanter og lignende		2 235 295	2 378 967
Sum omløpsmidler		2 448 099	2 887 649
SUM EIENDELER		13 800 909	12 142 984

BALANSE - EGENKAPITAL OG GJELD



Egenkapital			
Innskutt egenkapital			
Aksjekapital		100 000	100 000
Sum innskutt egenkapital		100 000	100 000
Opptjent egenkapital			
Annen egenkapital		11 588 912	10 062 579
Sum opptjent egenkapital		11 588 912	10 062 579
Sum egenkapital	3	11 688 912	10 162 579
Gjeld			
Langsiktig gjeld			
Utsatt skatt	2	953 827	723 020
Sum avsetninger for forpliktelse		953 827	723 020
Annen langsiktig gjeld			
Gjeld til kredittinstitusjoner	5	896 000	
Langsiktig konserngjeld	5		
Sum annen langsiktig gjeld		896 000	
Sum langsiktig gjeld		1 849 827	723 020
Kortsiktig gjeld			
Leverandørgjeld	5	62 472	6 271
Betalbar skatt	2	199 698	
Skyldig offentlige avgifter			77 646
Kortsiktig konserngjeld	3		1 173 468
Annen kortsiktig gjeld	5		
Sum kortsiktig gjeld	5	262 170	1 257 385
Sum gjeld		2 111 997	1 980 405
SUM EGENKAPITAL OG GJELD		13 800 909	12 142 984



Organisasjonsnr: 979 202 482
KOGSTAD AS

NOTEOPPLYSNINGER - SELSKAP - alle poster oppgitt i hele tall

Note

Antall årsverk i regnskapsåret
4.00

Sum Beløp

Balanseført verdi 31.12. Varige driftsmidler Immaterielle eiend.

Konsernregnskap

Morselskapet sitt navn

Forretningskontor for morselskapet

Begrunnelse for at datterselskap er utelatt fra konsolideringen

Samlet beløp - tilknyttet selskap Årets Fjorårets

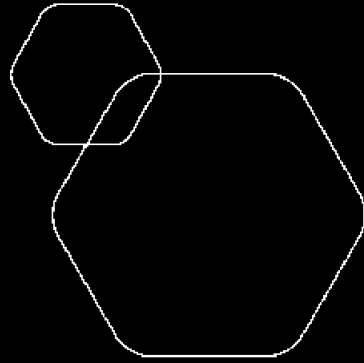
Samlet beløp - foretak i samme konsern Årets Fjorårets

Samlet beløp - foretak i samme konsern Årets Fjorårets

Samlet beløp - felles kontrollert virksomhet Årets Fjorårets

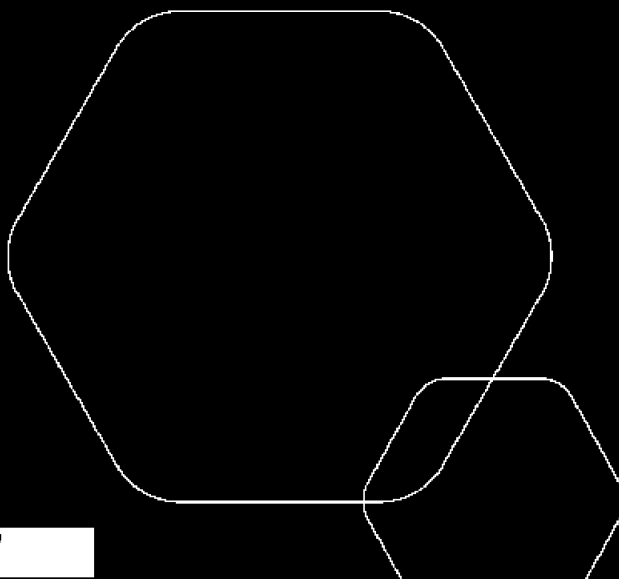
Pantstillelse Beløp

Beholdning av egne aksjer Antall Pålydende Andel av aksjek.

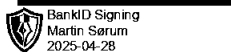


Årsregnskap 2024 Kogstad AS

Resultatregnskap
Balanse
Noter til regnskapet



Org.nr.: 979 202 482





RESULTATREGNSKAP

KOGSTAD AS

DRIFTSINNEKTER OG DRIFTSKOSTNADER	Note	2024	2023
Salgsinntekt		90 794	890
Annen driftsinntekt		4 981 585	4 467 438
Sum driftsinntekter		5 072 379	4 468 328
Varekostnad		84 015	0
Lønnskostnad	1	0	-45
Avskrivning av driftsmidler og immaterielle eiendeler		2 023 127	1 646 930
Annen driftskostnad		1 008 401	879 693
Sum driftskostnader		3 115 543	2 526 579
Driftsresultat		1 956 836	1 941 749
FINANSINNEKTER OG FINANSKOSTNADER			
Annen renteinntekt		2	2
Annen rentekostnad		0	1 513
Resultat av finansposter		2	-1 511
Resultat før skattekostnad		1 956 838	1 940 238
Skattekostnad på resultat	2	430 505	426 853
Resultat		1 526 333	1 513 385
EKSTRAORDINÆRE INNEKTER OG KOSTNADER			
Årsresultat	3	1 526 333	1 513 385
OVERFØRINGER			
Avsatt til annen egenkapital		1 526 333	1 513 385
Sum overføringer		1 526 333	1 513 385

KOGSTAD AS

SIDE 2



BankID Signing
Martin Sørum
2025-04-28



BALANSE

KOGSTAD AS

EIENDELER	Note	2024	2023
ANLEGGSMIDLER			
IMMATERIELLE EIENDELER			
VARIGE DRIFTSMIDLER			
Tomter, bygninger o.a. fast eiendom		44 004	48 391
Maskiner og anlegg		9 652 002	6 989 011
Driftsløsøre, inventar o.a. utstyr		410 370	785 884
Sum varige driftsmidler	4	10 106 377	7 823 286
FINANSIELLE ANLEGGSMIDLER			
Investeringer i datterselskap		1 015 305	1 015 305
Investeringer i aksjer og andeler		250	250
Andre langsiktige fordringer		230 878	416 493
Sum finansielle anleggsmidler		1 246 433	1 432 048
Sum anleggsmidler		11 352 810	9 255 335
OMLØPSMIDLER			
FORDRINGER			
Kundefordringer	5	0	313 725
Andre kortsiktige fordringer	5	212 804	194 958
Sum fordringer	5	212 804	508 683
INVESTERINGER			
Bankinnskudd, kontanter o.l.		2 235 295	2 378 967
Sum omløpsmidler		2 448 099	2 887 649
Sum eiendeler		13 800 909	12 142 984

KOGSTAD AS

SIDE 3



BankID Signing
Martin Sørum
2025-04-28



BALANSE

KOGSTAD AS

EGENKAPITAL OG GJELD	Note	2024	2023
EGENKAPITAL			
INNSKUTT EGENKAPITAL			
Aksjekapital		100 000	100 000
Sum innskutt egenkapital		100 000	100 000
OPPTJENT EGENKAPITAL			
Annen egenkapital		11 588 912	10 062 579
Sum opptjent egenkapital		11 588 912	10 062 579
Sum egenkapital	3	11 688 912	10 162 579
GJELD			
AVSETNING FOR FORPLIKTELSE			
Utsatt skatt	2	953 827	723 020
Sum avsetning for forpliktelser		953 827	723 020
ANNEN LANGSIKTIG GJELD			
Gjeld til kredittinstitusjoner	5	896 000	0
Sum annen langsiktig gjeld		896 000	0
KORTSIKTIG GJELD			
Leverandørgjeld	5	62 472	6 271
Betalbar skatt	2	199 698	0
Skyldig offentlige avgifter		0	77 646
Konserngjeld	3	0	1 173 468
Sum kortsiktig gjeld	5	262 170	1 257 385
Sum gjeld		2 111 997	1 980 405
Sum egenkapital og gjeld		13 800 909	12 142 984

14.04.2025
Styret i Kogstad AS

SØRUM MARTIN
styreleder

KOGSTAD AS

SIDE 4



BankID Signing
Martin Sørum
2025-04-28



Regnskapsprinsipper

Årsregnskapet er satt opp i samsvar med regnskapsloven og NRS 8 - God regnskapsskikk for små foretak.

DRIFTSINNETEKTER

Inntektsføring ved salg av varer skjer på leveringstidspunktet. Tjenester inntektsføres etter hvert som de leveres.

SKATT

Skattekostnaden i resultatregnskapet omfatter både periodens betalbare skatt og endring i utsatt skatt. Utsatt skatt er beregnet med 22 % på grunnlag av de midlertidige forskjeller som eksisterer mellom regnskapsmessige og skattemessige verdier, samt ligningsmessig underskudd til fremføring ved utgangen av regnskapsåret. Skatteøkende og skattereduserende midlertidige forskjeller som reverserer eller kan reverseres i samme periode er utlignet og nettoført.

KLASSIFISERING OG VURDERING AV ANLEGGSMIDLER

Anleggsmidler omfatter eiendeler bestemt til varig eie og bruk. Anleggsmidler er vurdert til anskaffelseskost. Varige driftsmidler balanseføres og avskrives over driftsmidlets økonomiske levetid. Avskrivningsperioden for fast eiendom anskaffet etter 2009 er dekomponert i en del som gjelder råbygget og en del som gjelder faste tekniske installasjoner. Varige driftsmidler nedskrives til gjenvinnbart beløp ved verdifall som forventes ikke å være forbigående. Gjenvinnbart beløp er det høyeste av netto salgsverdi og verdi i bruk. Verdi i bruk er nåverdi av fremtidige kontantstrømmer knyttet til eiendelen. Nedskrivningen reverseres når grunnlaget for nedskrivningen ikke lenger er til stede.

KLASSIFISERING OG VURDERING AV OMLØPSMIDLER

Omløpsmidler og kortsiktig gjeld omfatter normalt poster som forfaller til betaling innen ett år etter balansedagen, samt poster som knytter seg til varekretsløpet. Omløpsmidler vurderes til laveste verdi av anskaffelseskost og virkelig verdi.

AKSJER I DATTERSELSKAP

Datterselskap vurderes etter kostmetoden i selskapsregnskapet. Investeringen er vurdert til anskaffelseskost for aksjene med mindre nedskrivning har vært nødvendig. Det er foretatt nedskrivning til virkelig verdi når verdifall skyldes årsaker som ikke kan forventes å være forbigående og det må anses nødvendig etter god regnskapsskikk. Nedskrivninger er reversert når grunnlaget for nedskrivning ikke lenger er til stede.

Utbytte, konsernbidrag og andre utdelinger fra datterselskap er inntektsført samme år som det er avsatt i givers regnskap. Overstiger utbytte / konsernbidraget andelen av opptjent resultat etter anskaffelsestidspunktet, representerer den overskytende del tilbakebetaling av investert kapital, og utdelingene er fratrukket investeringsens verdi i balansen til morselskapet.

FORDRINGER

Kundefordringer og andre fordringer oppføres til pålydende etter fradrag for avsetning til forventet tap. Avsetning til tap gjøres på grunnlag av en individuell vurdering av de enkelte fordringene.



Note 1 Lønnskostnader og antall årsverk

LØNNSKOSTNADER

	2024	2023
Andre ytelser	0	-45
Sum	0	-45

Selskapet har i 2024 sysselsatt 0 årsverk.

Note 2 Skatt

Årets skattekostnad	2024	2023
Resultatført skatt på ordinært resultat:		
Betalbar skatt	199 698	258 163
Endring i utsatt skatt	230 807	168 690
Skattekostnad ordinært resultat	430 505	426 853
Skattepliktig inntekt:		
Resultat før skatt	1 956 838	1 940 238
Permanente forskjeller	0	0
Endring i midlertidige forskjeller	-1 049 122	-766 770
Avgitt konsernbidrag	0	-1 173 468
Skattepliktig inntekt	907 716	0
Betalbar skatt i balansen:		
Betalbar skatt på årets resultat	199 698	258 163
Betalbar skatt på avgitt konsernbidrag	0	-258 163
Sum betalbar skatt i balansen	199 698	0

Skatteeffekten av midlertidige forskjeller som har gitt opphav til utsatt skatt og utsatte skattefordeler, spesifisert på typer av midlertidige forskjeller

	2024	2023	Endring
Varige driftsmidler	4 335 576	3 286 454	-1 049 122
Sum	4 335 576	3 286 454	-1 049 122
Grunnlag for utsatt skatt	4 335 576	3 286 454	-1 049 122
Utsatt skatt (22 %)	953 827	723 020	-230 807



Note 3 Egenkapital

	Aksjekapital	Overkurs	Annen Innskutt egenkapital	Annen egenkapital	Sum egenkapital
Pr. 31.12.2023	100 000	0	0	10 062 579	10 162 579
Årets resultat				1 526 333	1 526 333
Pr 31.12.2024	100 000	0	0	11 588 912	11 688 912

Note 4 Anleggsmidler

	Bygninger og tomter	Maskiner og anlegg	Driftsløsøre, inventar ol.	Sum
Anskaffelseskost pr. 01.01.24	584 171	11 967 497	1 566 429	14 118 097
+ Tilgang kjøpte driftsmidler		5 279 215	161 500	5 440 715
- Avgang i året		2 093 895	856 429	2 950 324
= Anskaffelseskost 31.12.24	584 171	15 152 817	871 500	16 608 488
Akkumulerte avskrivninger 31.12.24	540 165	5 500 818	461 128	6 502 111
= Bokført verdi 31.12.24	44 006	9 651 999	410 372	10 106 377
Årets ordinære avskrivninger	4 387	1 897 651	121 089	2 023 127
Avskrivningsplan		saldo 8-20%	saldo 20-24%	saldo 24%

Note 5 Mellomværende med selskap i samme konsern

	2024	2023
Fordringer		
Kundefordringer konsern		254184
Sum	0	254 184
Gjeld		
Annen kortsiktig gjeld konsern	0	1 173 468
Sum	0	1 173 468

Selskapet kommer inn under reglene om små selskaper, definert i regnskapslovens §1-6, og har med hjemmel i regnskapslovens § 3-2, 3. ledd unnlatt å utarbeide konsernregnskap. Datterselskapet er ikke bokført i regnskapet etter egenkapitalmetoden, men etter kostmetoden.

Salg/Transaksjon:

Salg fra mor- til datter, leie fast eiendom pålydende kr 181 987

Salg fra mor-til datter, leie av maskiner og utstyr pålydende kr 3 011 760



Til generalforsamlingen i
Kogstad AS

UAVHENGIG REVISORS BERETNING

Konklusjon

Vi har revidert årsregnskapet for Kogstad AS som viser et overskudd på kr 1 526 333. Årsregnskapet består av balanse per 31. desember 2024, resultatregnskap for regnskapsåret avsluttet per denne datoen og noter til årsregnskapet, herunder et sammendrag av viktige regnskapsprinsipper.

Etter vår mening

- oppfyller årsregnskapet gjeldende lovkrav, og
- gir årsregnskapet et rettviseende bilde av selskapets finansielle stilling per 31. desember 2024 og av dets resultater for regnskapsåret avsluttet per denne datoen i samsvar med regnskapslovens regler og god regnskapsskikk i Norge.

Grunnlag for konklusjonen

Vi har gjennomført revisjonen i samsvar med den internasjonale revisjonsstandarden for revisjon av regnskap til mindre komplekse enheter (ISA for MKE). Våre oppgaver og plikter i henhold til ISA for MKE er beskrevet nedenfor under Revisors oppgaver og plikter ved revisjonen av årsregnskapet. Vi er uavhengige av selskapet i samsvar med kravene i relevante lover og forskrifter i Norge og International Code of Ethics for Professional Accountants (inkludert internasjonale uavhengighetsstandarder) utstedt av International Ethics Standards Board for Accountants (IESBA-reglene), og vi har overholdt våre øvrige etiske forpliktelser i samsvar med disse kravene. Innhentet revisjonsbevis er etter vår vurdering tilstrekkelig og hensiktsmessig som grunnlag for vår konklusjon.

Ledelsens ansvar for årsregnskapet

Styret (ledelsen) er ansvarlig for å utarbeide årsregnskapet og for at det gir et rettviseende bilde i samsvar med regnskapslovens regler og god regnskapsskikk i Norge. Ledelsen er også ansvarlig for slik intern kontroll som den finner nødvendig for å kunne utarbeide et årsregnskap som ikke inneholder vesentlig feilinformasjon, verken som følge av misligheter eller utilsiktede feil. Ved utarbeidelsen av årsregnskapet må ledelsen ta standpunkt til selskapets evne til fortsatt drift og opplyse om forhold av betydning for fortsatt drift. Forutsetningen om fortsatt drift skal legges til grunn for årsregnskapet så lenge det ikke er sannsynlig at virksomheten vil bli avvirket.

Revisors oppgaver og plikter ved revisjonen av årsregnskapet

Vårt mål er å oppnå betryggende sikkerhet for at årsregnskapet som helhet ikke inneholder vesentlig feilinformasjon, verken som følge av misligheter eller utilsiktede feil, og å avgi en revisjonsberetning som inneholder vår konklusjon. Betryggende sikkerhet er en høy grad av sikkerhet, men ingen garanti for at en revisjon utført i samsvar med ISA for MKE, alltid vil avdekke vesentlig feilinformasjon. Feilinformasjon kan oppstå som følge av misligheter eller utilsiktede feil. Feilinformasjon er å anse som vesentlig dersom den enkeltvis eller samlet med rimelighet kan forventes å påvirke de økonomiske beslutningene som brukerne foretar, på grunnlag av årsregnskapet.

Kopstad og Kure Revisjon

Bragernes Torg 6A, 3017 DRAMMEN – www.kkrevisjon.no
Foretaksregisteret: 922 176 647 – Medlem av Den Norske Revisorforening



For videre beskrivelse av revisors oppgaver og plikter vises det til:
<https://revisorforeningen.no/revisjonsberetninger>

Drammen, 30. april 2025
Kopstad og Kure Revisjon AS

Janne Karin Rønning
Statsautorisert revisor
(elektronisk signert)

Kopstad og Kure Revisjon

Bragernes Torg 6A, 3017 DRAMMEN – www.kkrevisjon.no

Dette dokumentet er signert med PAdES-formatet (PDF Advanced Electronic Signatures). For etaksregisteret: 922 176 647 - Medlem av Den Norske Revisorforening

SIGNICAT



Elektronisk signatur

Signert av

RØNNING, JANNE KARIN



Dato og tid (UTC+01:00) Central European Time (Berlin) (DD.MM.YYYY HH:MM:SS)

30.04.2025 07:54:26

Signaturmetode

Norwegian Buypass

Dette dokumentet er signert med elektronisk signatur. En elektronisk signatur er juridisk forpliktende på samme måte som en håndskrevet signatur på papir. Denne siden er lagt til dokumentet for å vise grunnleggende informasjon om signaturen(e), og på de følgende sidene kan du lese dokumentet som er signert. Vedlagt finnes også en PDF med signaturdetaljer, og en XML-fil med innholdet i den elektroniske signaturen(e). Vedleggene kan brukes for å verifisere gyldigheten av dokumentets signatur ved behov.