



ÅRSREGNSKAPET FOR REGNSKAPSÅRET 2020 - GENERELL INFORMASJON

Enheten

Organisasjonsnummer: 940 325 501
Organisasjonsform: Forening/lag/innretning
Foretaksnavn: DET NORSKE MISJONSSELSKAP
Forretningsadresse: Misjonsmarka 9
4024 STAVANGER

Regnskapsår

Årsregnskapets periode: 01.01.2020 - 31.12.2020

Konsern

Mørselskap i konsern: Ja
Konsernregnskap lagt ved: Ja

Regnskapsregler

Regler for små foretak benyttet: Nei
Benyttet ved utarbeidelsen av årsregnskapet til selskapet: Regnskapslovens alminnelige regler
Benyttet ved utarbeidelsen av årsregnskapet til konsernet: Regnskapslovens alminnelige regler

Årsregnskapet fastsatt av kompetent organ

Bekreftet av representant for selskapet: Kari Anne Moen Salte
Dato for fastsettelse av årsregnskapet: 11.06.2021

Grunnlag for avgivelse

År 2020: Årsregnskapet er elektronisk innlevert
År 2019: Tall er hentet fra elektronisk innlevert årsregnskap fra 2020

Det er ikke krav til at årsregnskapet m.v. som sendes til Regnskapsregisteret er undertegnet. Kontrollen på at dette er utført ligger hos revisor/enhetens øverste organ. Sikkerheten ivaretas ved at innsender har rolle/rettighet for innsending av årsregnskapet via Altinn, og ved at det bekreftes at årsregnskapet er fastsatt av kompetent organ.

Brønnøysundregistrene, 27.07.2022



Resultatregnskap

Beløp i: NOK	Note	2020	2019
RESULTATREGNSKAP			
Inntekter			
Salgsinntekt		5 013 610	6 470 993
Inntekter fra Gjenbruk		57 974 752	62 362 690
Gaver		64 630 069	71 116 410
Støtteorganisasjoner		1 567 666	3 208 061
Testamentariske gaver		22 768 998	19 661 816
Offentlige tilskudd		29 475 446	28 559 001
Andre inntekter		8 387 277	12 192 040
Sum inntekter		189 817 818	203 571 011
Kostnader			
Varekostnad		2 448 037	4 381 345
Lønnskostnad		62 751 750	67 624 208
Avskrivning på varige driftsmidler og immaterielle eiendeler		1 046 214	1 345 680
Annen driftskostnad		72 001 967	64 392 011
Støtte til samarbeidskirker/org		50 081 604	66 073 255
Sum kostnader		188 329 572	203 816 499
Driftsresultat		1 488 246	-245 488
Finansinntekter og finanskostnader			
Annen renteinntekt		821 853	698 248
Annen finansinntekt		2 605 532	1 100 237
Sum finansinntekter		3 427 385	1 798 485
Annen rentekostnad		755 552	441 886
Annen finanskostnad		1 149 682	622 513
Sum finanskostnader		1 905 234	1 064 399
Netto finans		1 522 151	734 086
Ordinært resultat før skattekostnad		3 010 397	488 598
Ordinært resultat etter skattekostnad		3 010 397	488 598
Årsresultat		3 010 397	488 598



Resultatregnskap

Beløp i: NOK	Note	2020	2019
Overføringer og disponeringer			
Overføringer til/fra annen egenkapital		3 010 397	488 598
Sum overføringer og disponeringer		3 010 397	488 598



Balanse

Beløp i: NOK	Note	2020	2019
BALANSE - EIENDELER			
Anleggsmidler			
Immaterielle eiendeler			
Varige driftsmidler			
Tomter, bygninger og annen fast eiendom		1 116 594	1 163 922
Driftsløsøre, inventar, verktøy, kontormaskiner og lignende		1 186 266	2 085 871
Sum varige driftsmidler		2 302 860	3 249 793
Finansielle anleggsmidler			
Investering i datterselskap		331 655 728	331 655 728
Investeringer i aksjer og andeler		5 917 980	6 407 980
Andre fordringer		3 727 436	3 962 619
Sum finansielle anleggsmidler		341 301 144	342 026 327
Sum anleggsmidler		343 604 004	345 276 120
Omløpsmidler			
Varer			
Varer		124 193	262 846
Sum varer		124 193	262 846
Fordringer			
Kundefordringer		3 186 013	3 014 162
Andre fordringer		10 526 727	8 237 893
Konsernfordringer		952 016	1 414 596
Sum fordringer		14 664 756	12 666 651
Investeringer			
Markedsbaserte aksjer		3 210 887	3 053 910
Sum investeringer		3 210 887	3 053 910
Bankinnskudd, kontanter og lignende			
Bankinnskudd, kontanter og lignende		89 066 358	71 147 836
Sum bankinnskudd, kontanter og lignende		89 066 358	71 147 836



Balanse

Beløp i: NOK	Note	2020	2019
Sum omløpsmidler		107 066 194	87 131 243
SUM EIENDELER		450 670 198	432 407 363
BALANSE - EGENKAPITAL OG GJELD			
Egenkapital			
Innskutt egenkapital			
Opptjent egenkapital			
Annen egenkapital		395 519 412	392 509 015
Sum opptjent egenkapital		395 519 412	392 509 015
Sum egenkapital		395 519 412	392 509 015
Gjeld			
Langsiktig gjeld			
Pensjonsforpliktelser		9 512 072	1 892 695
Andre avsetninger for forpliktelser		13 340 423	4 610 844
Sum avsetninger for forpliktelser		22 852 495	6 503 539
Annen langsiktig gjeld			
Gjeld til kredittinstitusjoner		2 960 514	3 197 358
Sum annen langsiktig gjeld		2 960 514	3 197 358
Sum langsiktig gjeld		25 813 009	9 700 897
Kortsiktig gjeld			
Leverandørgjeld		4 899 946	6 848 961
Skyldige offentlige avgifter		3 204 612	3 057 631
Kortsiktig konserngjeld		5 317 322	2 151 728
Annen kortsiktig gjeld		14 794 045	17 828 818
Forpliktelser overfor eksterne prosj		1 121 852	310 414
Sum kortsiktig gjeld		29 337 777	30 197 552
Sum gjeld		55 150 786	39 898 449
SUM EGENKAPITAL OG GJELD		450 670 198	432 407 464



Balanse

Beløp i: NOK	Note	2020	2019
---------------------	-------------	-------------	-------------



Konsernets resultatregnskap

Beløp i: NOK	Note	2020	2019
RESULTATREGNSKAP			
Inntekter			
Salgsinntekt		18 848 059	27 934 929
Inntekter fra Gjenbruk		57 974 752	62 362 690
Gaver		68 165 689	74 249 967
Støtteorganisasjoner		1 567 666	3 208 061
Testamentariske gaver		22 768 998	19 661 816
Offentlige tilskudd		33 418 132	28 587 714
Gevinst ved avgang anl.midler		76 316 909	3 485 882
Andre inntekter		20 852 538	23 752 529
Sum inntekter		299 912 743	243 243 588
Kostnader			
Varekostnad		16 291 899	20 225 175
Lønnskostnad		75 676 260	80 510 402
Avskrivning på varige driftsmidler og immaterielle eiendeler		6 220 298	6 148 994
Annen driftskostnad		76 401 751	67 663 456
Støtte til samarbeidskirker/org		50 081 604	66 073 255
Sum kostnader		224 671 812	240 621 282
Driftsresultat		75 240 931	2 622 306
Finansinntekter og finanskostnader			
Annen renteinntekt		1 100 435	819 071
Annen finansinntekt		2 605 666	1 105 384
Sum finansinntekter		3 706 101	1 924 455
Annen rentekostnad		3 071 814	2 991 102
Annen finanskostnad		1 152 172	638 031
Sum finanskostnader		4 223 986	3 629 133
Netto finans		-517 885	-1 704 678
Ordinært resultat før skattekostnad		74 723 046	917 628
Ordinært resultat etter skattekostnad		74 723 046	917 628



Konsernets resultatregnskap

Beløp i: NOK	Note	2020	2019
Årsresultat		74 723 046	917 628
Overføringer og disponeringer			
Overføringer til/fra annen egenkapital		74 723 046	917 628
Sum overføringer og disponeringer		74 723 046	917 628



Konsernets balanse

Beløp i: NOK	Note	2020	2019
BALANSE - EIENDELER			
Anleggsmidler			
Immaterielle eiendeler			
Rettigheter		515 200	
Sum immaterielle eiendeler		515 200	
Varige driftsmidler			
Tomter, bygninger og annen fast eiendom		272 163 350	193 865 704
Driftsløsøre, inventar, verktøy, kontormaskiner og lignende		4 193 175	4 860 382
Sum varige driftsmidler		276 356 525	198 726 086
Finansielle anleggsmidler			
Investeringer i aksjer og andeler		5 917 980	6 407 980
Andre fordringer		3 727 436	3 962 619
Sum finansielle anleggsmidler		9 645 416	10 370 599
Sum anleggsmidler		286 517 141	209 096 685
Omløpsmidler			
Varer			
Varer		314 419	474 544
Sum varer		314 419	474 544
Fordringer			
Kundefordringer		4 872 770	5 757 392
Andre fordringer		13 554 471	10 279 899
Sum fordringer		18 427 241	16 037 291
Investeringer			
Markedsbaserte aksjer		3 210 887	3 053 910
Sum investeringer		3 210 887	3 053 910
Bankinnskudd, kontanter og lignende			
Bankinnskudd, kontanter og lignende		89 862 052	71 584 613
Sum bankinnskudd, kontanter og lignende		89 862 052	71 584 613



Konsernets balanse

Beløp i: NOK	Note	2020	2019
Sum omløpsmidler		111 814 599	91 150 358
SUM EIENDELER		398 331 740	300 247 043
BALANSE - EGENKAPITAL OG GJELD			
Egenkapital			
Innskutt egenkapital			
Opptjent egenkapital			
Konsernkapital		241 920 574	167 034 860
Sum opptjent egenkapital		241 920 574	167 034 860
Sum egenkapital		241 920 574	167 034 860
Gjeld			
Langsiktig gjeld			
Pensjonsforpliktelser		9 512 072	1 892 695
Utsatt skatt		14 666	
Andre avsetninger for forpliktelser		21 285 429	9 740 350
Sum avsetninger for forpliktelser		30 812 167	11 633 045
Annen langsiktig gjeld			
Gjeld til kredittinstitusjoner		72 273 014	74 947 358
Øvrig langsiktig gjeld		50 000	50 000
Sum annen langsiktig gjeld		72 323 014	74 997 358
Sum langsiktig gjeld		103 135 181	86 630 403
Kortsiktig gjeld			
Gjeld til kredittinstitusjoner		14 156 416	5 846 993
Leverandørgjeld		16 920 518	16 225 305
Skyldige offentlige avgifter		4 048 289	3 856 239
Annen kortsiktig gjeld		17 028 910	20 342 830
Forpliktelser overfor eksterne prosj		1 121 852	310 414
Sum kortsiktig gjeld		53 275 985	46 581 781
Sum gjeld		156 411 166	133 212 184



Konsernets balanse

Beløp i: NOK	Note	2020	2019
SUM EGENKAPITAL OG GJELD		398 331 740	300 247 044



Deloitte.

Deloitte AS
Strandsvingen 14 A
NO-4032 Stavanger
Norway

Tel: +47 51 81 56 00
www.deloitte.no

Til generalforsamlingen i Det norske Misjonsselskap

UAVHENGIG REVISORS BERETNING

Uttalelse om revisjonen av årsregnskapet

Konklusjon

Vi har revidert Det norske Misjonsselskaps årsregnskap som viser et overskudd i selskapsregnskapet på kr 3 010 397 og et overskudd i konsernregnskapet på kr 74 723 046. Årsregnskapet består av:

- selskapsregnskapet, som består av balanse per 31. desember 2020, resultatregnskap og kontantstrømoppstilling for regnskapsåret avsluttet per denne datoen og noter til årsregnskapet, herunder et sammendrag av viktige regnskapsprinsipper, og
- konsernregnskapet, som består av balanse per 31. desember 2020, resultatregnskap og kontantstrømoppstilling for regnskapsåret avsluttet per denne datoen og noter til årsregnskapet, herunder et sammendrag av viktige regnskapsprinsipper.

Etter vår mening:

- er årsregnskapet avgitt i samsvar med lov og forskrifter
- gir det medfølgende selskapsregnskapet et rettviseende bilde av den finansielle stillingen til Det norske Misjonsselskap per 31. desember 2020 og av selskapets resultater og kontantstrømmer for regnskapsåret som ble avsluttet per denne datoen i samsvar med regnskapslovens regler og god regnskapsskikk i Norge.
- gir det medfølgende konsernregnskapet et rettviseende bilde av den finansielle stillingen til konsernet Det norske Misjonsselskap per 31. desember 2020 og av konsernets resultater og kontantstrømmer for regnskapsåret som ble avsluttet per denne datoen i samsvar med regnskapslovens regler og god regnskapsskikk i Norge.

Grunnlag for konklusjonen

Vi har gjennomført revisjonen i samsvar med lov, forskrift og god revisjonsskikk i Norge, herunder de internasjonale revisjonsstandardene International Standards on Auditing (ISA-ene). Våre oppgaver og plikter i henhold til disse standardene er beskrevet i Revisors oppgaver og plikter ved revisjon av årsregnskapet. Vi er uavhengige av selskapet og konsernet slik det kreves i lov og forskrift, og har overholdt våre øvrige etiske forpliktelser i samsvar med disse kravene. Etter vår oppfatning er innhentet revisjonsbevis tilstrekkelig og hensiktsmessig som grunnlag for vår konklusjon.

Øvrig informasjon

Ledelsen er ansvarlig for øvrig informasjon. Øvrig informasjon omfatter informasjon i årsrapporten bortsett fra årsregnskapet og den tilhørende revisjonsberetningen.

Vår uttalelse om revisjonen av årsregnskapet dekker ikke øvrig informasjon, og vi attesterer ikke den øvrige informasjonen.

I forbindelse med revisjonen av årsregnskapet er det vår oppgave å lese øvrig informasjon med det formål å vurdere hvorvidt det foreligger vesentlig inkonsistens mellom øvrig informasjon og årsregnskapet, kunnskap vi har opparbeidet oss under revisjonen, eller hvorvidt den tilsynelatende inneholder vesentlig feilinformasjon. Dersom vi konkluderer med at den øvrige informasjonen inneholder vesentlig feilinformasjon er vi pålagt å rapportere det. Vi har ingenting å rapportere i så henseende.

Deloitte refers to one or more of Deloitte Touche Tohmatsu Limited ("DTTL"), its global network of member firms, and their related entities (collectively, the "Deloitte organization"). DTTL (also referred to as "Deloitte Global") and each of its member firms and related entities are legally separate and independent entities, which cannot obligate or bind each other in respect of third parties. DTTL and each DTTL member firm and related entity is liable only for its own acts and omissions, and not those of each other. DTTL does not provide services to clients. Please see www.deloitte.no to learn more.

© Deloitte AS

Registrert i Foretaksregisteret Medlemmer av Den norske Revisorforening
Organisasjonsnummer: 980 211 282

Pennco Dokumentnøkkel: HY2X0-8ZH3N-JM7O2-64814-6Y5U3-A418A



Deloitte.

side 2
Uavhengig revisors beretning -
Det norske Misjonsselskap

Styrets og generalsekretærs ansvar for årsregnskapet

Styret og generalsekretær (ledelsen) er ansvarlig for å utarbeide årsregnskapet i samsvar med lov og forskrifter, herunder for at det gir et rettviseende bilde i samsvar med regnskapslovens regler og god regnskapsskikk i Norge. Ledelsen er også ansvarlig for slik intern kontroll den finner nødvendig for å kunne utarbeide et årsregnskap som ikke inneholder vesentlig feilinformasjon, verken som følge av misligheter eller utilsiktede feil.

Ved utarbeidelsen av årsregnskapet må ledelsen ta standpunkt til organisasjonens evne til fortsatt drift og opplyse om forhold av betydning for fortsatt drift. Forutsetningen om fortsatt drift skal legges til grunn for årsregnskapet så lenge det ikke er sannsynlig at virksomheten vil bli avviklet.

Revisors oppgaver og plikter ved revisjonen av årsregnskapet

Vårt mål med revisjonen er å oppnå betryggende sikkerhet for at årsregnskapet som helhet ikke inneholder vesentlig feilinformasjon, verken som følge av misligheter eller utilsiktede feil, og å avgi en revisjonsberetning som inneholder vår konklusjon. Betryggende sikkerhet er en høy grad av sikkerhet, men ingen garanti for at en revisjon utført i samsvar med lov, forskrift og god revisjonsskikk i Norge, herunder ISA-ene, alltid vil avdekke vesentlig feilinformasjon som eksisterer. Feilinformasjon kan oppstå som følge av misligheter eller utilsiktede feil. Feilinformasjon blir vurdert som vesentlig dersom den enkeltvis eller samlet med rimelighet kan forventes å påvirke økonomiske beslutninger som brukerne foretar basert på årsregnskapet.

Som del av en revisjon i samsvar med lov, forskrift og god revisjonsskikk i Norge, herunder ISA-ene, utøver vi profesjonelt skjønn og utviser profesjonell skepsis gjennom hele revisjonen. I tillegg:

- identifiserer og anslår vi risikoen for vesentlig feilinformasjon i regnskapet, enten det skyldes misligheter eller utilsiktede feil. Vi utformer og gjennomfører revisjonshandlinger for å håndtere slike risikoer, og innhenter revisjonsbevis som er tilstrekkelig og hensiktsmessig som grunnlag for vår konklusjon. Risikoen for at vesentlig feilinformasjon som følge av misligheter ikke blir avdekket, er høyere enn for feilinformasjon som skyldes utilsiktede feil, siden misligheter kan innebære samarbeid, forfalskning, bevisste utelatelser, uriktige fremstillinger eller overstyring av internkontroll.
- opparbeider vi oss en forståelse av den interne kontroll som er relevant for revisjonen, for å utforme revisjonshandlinger som er hensiktsmessige etter omstendighetene, men ikke for å gi uttrykk for en mening om effektiviteten av selskapets og konsernets interne kontroll.
- evaluerer vi om de anvendte regnskapsprinsippene er hensiktsmessige og om regnskapsestimaterne og tilhørende noteopplysninger utarbeidet av ledelsen er rimelige.
- konkluderer vi på hensiktsmessigheten av ledelsens bruk av fortsatt drift-forutsetningen ved avleggelsen av regnskapet, basert på innhentede revisjonsbevis, og hvorvidt det foreligger vesentlig usikkerhet knyttet til hendelser eller forhold som kan skape tvil av betydning om selskapets og konsernets evne til fortsatt drift. Dersom vi konkluderer med at det eksisterer vesentlig usikkerhet, kreves det at vi i revisjonsberetningen henleder oppmerksomheten på tilleggsopplysningene i regnskapet, eller, dersom slike tilleggsopplysninger ikke er tilstrekkelige, at vi modifiserer vår konklusjon om årsregnskapet og årsberetningen. Våre konklusjoner er basert på revisjonsbevis innhentet inntil datoen for revisjonsberetningen. Etterfølgende hendelser eller forhold kan imidlertid medføre at selskapet og konsernet ikke fortsetter driften.
- evaluerer vi den samlede presentasjonen, strukturen og innholdet, inkludert tilleggsopplysningene, og hvorvidt årsregnskapet representerer de underliggende transaksjonene og hendelsene på en måte som gir et rettviseende bilde.
- innhenter vi tilstrekkelig og hensiktsmessig revisjonsbevis vedrørende den finansielle informasjonen til enhetene eller forretningsområdene i konsernet for å kunne gi uttrykk for en mening om det konsoliderte regnskapet. Vi er ansvarlige for å lede, følge opp og gjennomføre konsernrevisjonen. Vi alene er ansvarlige for vår revisjonskonklusjon.

Vi kommuniserer med ledelsen blant annet om forhold av betydning som vi har avdekket i løpet av revisjonen, herunder om eventuelle svakheter av betydning i den interne kontrollen.

Penneo Dokumentnøkkel: HY2X0-8ZH3N-JM7O2-64814-6Y5U3-A4Y8A



Deloitte.

side 3
Uavhengig revisors beretning -
Det norske Misjonselskap

Uttalelse om andre lovmessige krav

Konklusjon om årsberetningen

Basert på vår revisjon av årsregnskapet som beskrevet ovenfor, mener vi at opplysningene i årsberetningen om årsregnskapet og forutsetningen om fortsatt drift er konsistente med årsregnskapet og i samsvar med lov og forskrifter.

Konklusjon om registrering og dokumentasjon

Basert på vår revisjon av årsregnskapet som beskrevet ovenfor, og kontrollhandlinger vi har funnet nødvendig i henhold til internasjonal standard for attestasjonsoppdrag (ISAE) 3000 «Attestasjonsoppdrag som ikke er revisjon eller forenklet revisorkontroll av historisk finansiell informasjon», mener vi at ledelsen har oppfylt sin plikt til å sørge for ordentlig og oversiktlig registrering og dokumentasjon av selskapets regnskapsopplysninger i samsvar med lov og god bokføringskikk i Norge.

Stavanger, 11. juni 2021
Deloitte AS

Johan K. Enoksen
statsautorisert revisor

Penneo Dokumentnøkkel: HY2X0-82H3N-JM7O2-64814-6Y5U3-A4Y8A



PENNEO

Signaturene i dette dokumentet er juridisk bindende. Dokument signert med "Penneo™ - sikker digital signatur".
De signerende parter sin identitet er registrert, og er listet nedenfor.

"Med min signatur bekrefter jeg alle datoer og innholdet i dette dokument."

Johan Kristian Enoksen

Statsautorisert revisor

Serienummer: 9578-5999-4-880309

IP: 217.173.xxx.xxx

2021-06-21 09:08:41Z



Penneo Dokumentnøkkel: HY2X0-82H3N-JM7O2-64814-6Y5U3-A4Y8A

Dokumentet er signert digitalt, med **Penneo.com**. Alle digitale signatur-data i dokumentet er sikret og validert av den datamaskin-utregnede hash-verdien av det opprinnelige dokument. Dokumentet er låst og tids-stemplet med et sertifikat fra en betrodd tredjepart. All kryptografisk bevis er integrert i denne PDF, for fremtidig validering (hvis nødvendig).

Hvordan bekrefter at dette dokumentet er originalen?

Dokumentet er beskyttet av ett Adobe CDS sertifikat. Når du åpner dokumentet i

Adobe Reader, skal du kunne se at dokumentet er sertifisert av **Penneo e-signature service <penneo@penneo.com>**. Dette garanterer at innholdet i dokumentet ikke har blitt endret.

Det er lett å kontrollere de kryptografiske beviser som er lokalisert inne i dokumentet, med Penneo validator - <https://penneo.com/validate>



ÅRSBERETNING FOR DET NORSKE MISJONSSKAP 2020

Virksomheten

Det Norske Misjonsselskap (NMS) har hovedkontor i Stavanger, og er engasjert med virksomhet i Afrika, Asia, Europa, Midt-Østen, Sør-Amerika og Norge. Hovedformålet er å virke til Guds rikes utbredelse blant folkeslagene. NMS deler troen på Jesus, bekjemper urettferdighet og utrydder fattigdom.

I utlandet støtter NMS samarbeidskirker og -organisasjoner med personell og med økonomiske ressurser. Våre medarbeidere er engasjert både i direkte evangeliserende og menighetsbyggende arbeid, i et omfattende diakoni- og bistandsarbeid og innen lederutvikling og organisasjonsbygging. Norge driver NMS også evangeliserende og menighetsbyggende arbeid. Dessuten drives virksomhet rettet inn mot å spre informasjon, skape engasjement og støtte til misjonsarbeidet, samt inntektsskapning til formålet.

NMS har fire aksjeselskap for eiendomsdrift, som har som mål å bidra til å realisere NMS' formål. Selskapene overtok med virkning fra 1.1.17 NMS sine eiendommer. NMS Eiendommer AS er 100% eid av NMS. Det var opprinnelig tre datterselskaper under NMS Eiendommer AS: NMS Drift AS (leirstedsdrift), NMS Leirsteder AS (eiendommene på leirstedene) og NMS Utvikling AS (utviklingseiendommer). NMS Utvikling AS ble fusjonert inn i NMS Eiendommer AS med regnskapsmessig virkning fra 1.1.20. NMS Eiendommer kjøpte selskapet Solakrossen 14 AS i desember 2020. Formålseiendommer er plassert i NMS Eiendommer AS.

Fortsatt drift

Det er lagt til grunn for regnskapsavleggelsen at forutsetningen for fortsatt drift av organisasjonen er til stede.

Rettvisende oversikt

Styret er av den oppfatning at årsregnskapet gir en rettvisende oversikt over utviklingen og resultatet av virksomheten og dens stilling.


Arbeidsmiljø


Sykefraværet i organisasjonens arbeid i Norge utgjorde i 2020 totalt 999 **dagsverk**, og dette tilsvarer 4,35 % av totale antall dagsverk i året.


NMS dekker egenandel ved helsesjekk for sine ansatte etter regler fastsatt i tariffavtalen. I tillegg får medarbeidere med tjeneste i utlandet spesiell oppfølging før utreise og etter hjemkomst til Norge. Arbeidsmiljøet oppleves generelt som godt. Det er ikke iverksatt spesielle tiltak.


Skader og ulykker


Det har i 2020 ikke vært arbeidsuhell med personskade som har vært meldt til arbeidstilsynet eller ført til sykmelding.


 Legally signed by
Karen Margrete Eikenes Mest
14.06.2021


 Legally signed by
Trond Hjørteland
14.06.2021


 Legally signed by
Helge Sylfest Gaard
14.06.2021


 Legally signed by
Evy Torunn Nyvoll
14.06.2021

 Legally signed by
Björg Tysdal Moe
14.06.2021

 Legally signed by
Anne Therese Hognestad Sep.
15.06.2021

 Legally signed by
Greta Gravås Aarhøi
15.06.2021

 Legally signed by
Per Ørjan Aaslid
15.06.2021

 Legally signed by
Guro Haave Reknes
20.06.2021



Likestilling

Det Norske Misjonsselskap har totalt **60 %** kvinnelige og **40 %** mannlige ansatte. Kjønnfordelingen er noe ulik innenfor ulike avdelinger og virksomhetsområder i organisasjonen. Blant de ansatte som innehar stillinger som er definert som lederstillinger i organisasjonen er det **49 %** kvinner og **51 %** menn. Organisasjonen arbeider kontinuerlig for en jevn fordeling mellom kjønnene også når det gjelder lederstillinger.

Etnisitet

Organisasjonen har ansatte med ulike etnisk bakgrunn.

Nedsatt funksjonsevne

Organisasjonen har ansatte med nedsatt funksjonsevne, og har særlig fokus på dette via avtale som IA-bedrift.

Ytre miljø

Virksomheten forurenser ikke det ytre miljø ut over det som er vanlig for denne type virksomhet. NMS har 51 butikker under konseptet NMS Gjenbruk, med slagord misjon-miljø-møteplass. Gjennom butikkene bidrar NMS Gjenbruk til å oppfylle NMS' formål gjennom ressursutnyttelse av brukte gjenstander, være møteplass for mennesker, og spre informasjon og generere inntekter til formålet.

Finansiell risiko

De viktigste finansielle risikoer knyttet til konsernet er markedsrisiko og likviditetsrisiko. Ledelsen har en løpende vurdering av disse risikoene og fastsetter retningslinjer for hvordan disse skal håndteres.

(i) Markedsrisiko

- Risiko knyttet til gaver, spesielt stor risiko når inntektsbringende arrangementer må avlyses
- Risiko knyttet til restriksjoner på butikkdrift og leirstedsdrift ifm Covid-19 pandemien
- Risiko knyttet til transaksjoner i utenlandsk valuta
- Risiko knyttet til renteutvikling (lån og kassakreditt)

(ii) Likviditetsrisiko

Konsernets finansielle strategi knyttet til likviditetsrisiko er å ha tilstrekkelig likvider og kredittmuligheter til enhver tid slik at en kan finansiere drift.

Årsregnskapet

Årsregnskapet for morselskapet for 2020 viser et driftsresultat på NOK 1,5 mill, årsresultat inkludert finansposter er et overskudd på NOK 3 mill. Stor økning i testamentariske gaver, redusert aktivitet og redusert prosjektstøtte på grunn av restriksjoner, permitteringer samt kompensasjoner fra det offentlige veide opp for tapte gaveinntekter og tapt inntekt fra NMS Gjenbruk som følge av Covid-19-pandemien.



Årsregnskapet for konsernet for 2020 viser et overskudd på NOK 74,7 mill. Det store overskuddet skyldes gevinst ved salg av eiendommen Lyder Sagens gate 7. I NMS Drift AS var det stor svikt i inntektene store deler av året som konsekvens av Covid-19-pandemien, men kompensasjonsordninger og relativt god aktivitet sommer/høst veide delvis opp for tapte inntekter.

Fremtidig utvikling

NMS sin visjon er en levende kirke over hele jorden. Vi deler troen på Jesus, utrydder fattigdom og bekjemper urettferdighet. NMS Gjenbruk bidrar stadig med mer midler til formålet, og det har vært forventning om fortsatt vekst i form av økt antall butikker og økt omsetning i eksisterende butikker. Den pågående Covid-19-pandemien har medført midlertidig redusert inntekt særlig knyttet til inntekt fra gaver, gjenbruk og leirstedsdrift, og vil fortsatt en tid ha konsekvenser for konsernet i form av svikt i inntekter som følge av myndighetenes anbefalinger og restriksjoner. Det er forventet at situasjonen er midlertidig, men at utviklingen i konsernet generelt og morselskapet spesielt vil påvirkes også en tid framover, både på grunn av restriksjoner på reiser og aktivitet, og på grunn av redusert inntekt. Styrket kronekurs gir samtidig lavere kostnad enn forventet til prosjektstøtte og drift av arbeid i utlandet.

Resultatdisponering

Årets overskudd legges til organisasjonens opptjente egenkapital.

Stavanger, 11. juni 2021

Landsstyret for NMS

Björg Tysdal Moe
styreleder

Per Ørjan Aaslid
styremedlem

Karen Margrete E. Mestad
styremedlem

Anne Therese H. Seppola
styremedlem

Trond Hjorteland
styremedlem

Greta Gravås Aarthun
styremedlem

Evy Torunn Nyvoll
styremedlem

Guro Haave Reknes
styremedlem

Helge Sylfest Gaard
generalsekretær



 Legally signed by
Karen Margrete Eikenes Mest
14.06.2021

 Legally signed by
Trond Hjorteland
14.06.2021

 Legally signed by
Helge Sylfest Gaard
14.06.2021

 Legally signed by
Evy Torunn Nyvoll
14.06.2021

 Legally signed by
Björg Tysdal Moe
14.06.2021

 Legally signed by
Anne Therese Hognestad Sep
15.06.2021

 Legally signed by
Greta Gravås Aarhun
15.06.2021

 Legally signed by
Per Ørjan Aaslid
15.06.2021

 Legally signed by
Guro Haave Reknes
20.06.2021

DET NORSKE MISJONSSKAP

Års- og konsernregnskap 2020

Resultatregnskap
Balanse
Kontantstrømoppstilling
Noter til regnskapet
Årsberetning

Org. nr.: 940 325 501

**DET NORSKE MISJONSSSELKAP****RESULTAT**

MOR				KONSERN	
2020	2019		Note	2020	2019
		Driftsinntekter og driftskostnader			
5 013 610	6 470 993	Salgsinntekter		18 848 059	27 934 929
57 974 752	62 362 690	Inntekter fra gjenbruk		57 974 752	62 362 690
64 630 069	71 116 410	Gaver og innsamlinger		68 165 689	74 249 967
1 567 666	3 208 061	Støtteorganisasjoner		1 567 666	3 208 061
22 768 998	19 661 816	Testamentariske gaver		22 768 998	19 661 816
29 475 446	28 559 001	Offentlige tilskudd	15	33 418 132	28 587 714
671 333	799 971	Leieinntekter		11 571 286	12 725 315
-	1 367 290	Gevinst ved avgang av anleggsmidler		76 316 909	3 485 882
7 715 944	10 024 779	Andre inntekter	15	9 281 252	11 027 214
189 817 817	203 571 011	SUM DRIFTSINTEKTER		299 912 742	243 243 588
2 448 037	4 381 345	Varekostnad/eiendomsdrift	8	16 291 899	20 225 175
62 751 750	67 624 208	Lønnskostnad	2,3	75 676 260	80 510 402
1 046 214	1 345 680	Avskrivninger	4	6 220 298	6 148 994
72 001 967	64 392 011	Annen driftskostnad	2	76 401 751	67 663 456
50 081 604	66 073 255	Støtte til samarbeidskirker og organisasjoner		50 081 604	66 073 255
188 329 573	203 816 499	SUM DRIFTSKOSTNADER		224 671 813	240 621 282
1 488 245	-245 489	DRIFTSRESULTAT		75 240 930	2 622 305
		Finansinntekter og kostnader			
821 853	698 248	Renteinntekt		1 100 435	819 071
2 605 532	1 100 237	Annen finansinntekt	6	2 605 666	1 105 384
755 552	441 886	Annen rentekostnad		3 071 814	2 991 102
1 149 682	622 513	Annen finanskostnad	6	1 152 172	638 031
1 522 152	734 086	RESULTAT AV FINANSPOSTER		-517 884	-1 704 678
3 010 397	488 597	ORDINÆRT RESULTAT FØR SKATTEKOSTNAD		74 723 046	917 627
-	-	Skattekostnad	10	-	-
3 010 397	488 597	ARSRESULTAT		74 723 046	917 627
		Overføringer og disponeringer			
3 010 397	488 597	Overført til annen egenkapital / konsernkapital		74 723 046	917 627
3 010 397	488 597	Sum disponert	14	74 723 046	917 627

**DET NORSKE MISJONSSSELKAP****BALANSE**

MOR			KONSERN		
2020	2019		Note	2020	2019
		EIENDELER			
		Anleggsmidler			
		Immaterielle eiendeler			
-	-	Rettigheter	4	515 200	-
-	-	Sum immaterielle eiendeler		515 200	-
		Varige driftsmidler			
-	-	Tomter, bygninger og annen fast eiendom	4,12	205 064 152	185 486 038
1 116 594	1 163 922	Anlegg under utførelse	4	67 099 198	8 379 666
1 026 641	1 786 597	Transportmidler	4	1 466 207	1 905 065
159 625	299 274	Driftsløsøre, inventar, verktøy og lignende	4	2 726 968	2 955 317
2 302 860	3 249 793	Sum varige driftsmidler		276 356 525	198 726 086
		Finansielle anleggsmidler			
331 655 728	331 655 728	Investering i datterselskaper	5	-	-
5 917 980	6 407 980	Investering i andre aksjer	6	5 917 980	6 407 980
3 727 436	3 962 619	Andre langsiktige fordringer	11	3 727 436	3 962 619
341 301 144	342 026 328	Sum finansielle anleggsmidler		9 645 416	10 370 600
343 604 004	345 276 121	SUM ANLEGGSMIDLER		286 517 141	209 096 686
		Omløpsmidler			
124 193	262 846	Varelager	8	314 419	474 544
		Fordringer			
3 186 013	3 014 162	Kundefordringer		4 872 770	5 757 392
952 016	1 414 596	Kortsiktige konsernfordringer	9	-	-
10 526 727	8 237 893	Andre kortsiktige fordringer		13 554 471	10 279 899
14 664 756	12 666 651	Sum fordringer		18 427 240	16 037 291
3 210 887	3 053 910	Markedsbaserte aksjer	6	3 210 887	3 053 910
89 066 358	71 147 836	Bankinnskudd kontanter og lignende	7	89 862 052	71 584 613
107 066 193	87 131 244	SUM OMLØPSMIDLER		111 814 598	91 150 359
450 670 197	432 407 365	SUM EIENDELER		398 331 739	300 247 045



DET NORSKE MISJONSSKAP

BALANSE

MOR				KONSERN	
2020	2019		Note	2020	2019
		EGENKAPITAL OG GJELD			
		Egenkapital			
395 519 412	392 509 015	Annen egenkapital / konsernkapital	14	241 920 574	167 034 860
<u>395 519 412</u>	<u>392 509 015</u>	Sum opptjent egenkapital		<u>241 920 574</u>	<u>167 034 860</u>
395 519 412	392 509 015	SUM EGENKAPITAL		241 920 574	167 034 860
		Gjeld			
		Avsetning for forpliktelser			
-	-	Utsatt skatt	10	14 666	-
9 512 072	1 892 695	Pensjonsforpliktelser	3	9 512 072	1 892 695
13 340 423	4 610 844	Andre avsetninger for forpliktelser	13	21 285 429	9 740 350
<u>22 852 495</u>	<u>6 503 539</u>	Sum avsetning for forpliktelser		<u>30 812 167</u>	<u>11 633 045</u>
2 960 514	3 197 358	Langsiktig gjeld			
-	-	Gjeld til kredittinstitusjoner	12	72 273 014	74 947 358
<u>2 960 514</u>	<u>3 197 358</u>	Annen langsiktig gjeld		50 000	50 000
		Sum langsiktig gjeld		<u>72 323 014</u>	<u>74 997 358</u>
-	-	Kortsiktig gjeld			
4 899 946	6 848 961	Gjeld til kredittinstitusjoner	12	14 156 416	5 846 993
3 204 612	3 057 631	Leverandørgjeld		16 920 518	16 225 305
5 317 322	2 151 728	Skyldige offentlige avgifter		4 048 289	3 856 239
14 794 045	17 828 718	Kortsiktig konserngjeld	9	-	-
1 121 852	310 414	Annen kortsiktig gjeld		17 028 910	20 342 830
<u>29 337 777</u>	<u>30 197 452</u>	Forpliktelser overfor eksterne prosjekter	15	1 121 852	310 414
55 150 786	39 898 350	Sum Kortsiktig gjeld		<u>53 275 985</u>	<u>46 581 782</u>
450 670 197	432 407 365	SUM GJELD		156 411 165	133 212 185
		SUM EGENKAPITAL OG GJELD		398 331 739	300 247 045

Stavanger, 11.06.2021
Landsstyret for NMS

Bjørn Tysdal Moe
styreleder

Karen Margrete Eikenes Mestad
styremedlem

Per Ørjan Aaslid
styremedlem

Trond Hjorteland
styremedlem

Anne Therese Hognestad Seppola
styremedlem

Greta Gravås Aarhøen
styremedlem

Evy Torunn Nyvoll
styremedlem

Guro Haave Reknes
styremedlem

Helge Sylfest Gaard
generalsekretær

**DET NORSKE MISJONSSKAP****KONTANTSTRØMOPPSTILLING**

MOR			KONSERN	
2020	2019		2020	2019
3 010 397	488 597	Resultat før skattekostnad	74 723 046	917 627
1 046 214	1 345 680	Ordinære avskrivninger	6 220 298	6 148 994
0	-1 321 318	Gevinst/tap ved salg av anleggsmidler	-76 284 589	-3 439 910
-908 050	0	Gevinst/tap ved salg av aksjer og andeler	-908 050	0
-156 976	-383 336	Verdiendring aksjer og andeler	-156 976	-383 336
138 653	1 274 446	Endring i varelager	160 125	1 242 982
-171 850	644 558	Endring i kundefordringer	884 623	940 509
-1 949 016	1 476 556	Endring i leverandørgjeld	695 212	7 655 696
7 619 377	3 505 868	Endring i pensjonsforpliktelser	7 619 377	3 505 868
-1 750 702	-651 578	Endring i andre tidsavgrensingsposter	-3 303 437	2 130 606
6 878 046	6 379 473	Netto kontantstrøm fra operasjonelle aktiviteter	9 649 629	18 719 037
		Kontantstrømmer fra investeringsaktiviteter		
0	2 422 667	Innbetalinger ved salg av varige driftsmidler	77 540 000	6 220 196
-1 159 478	-902 245	Utbetalinger ved kjøp av varige driftsmidler	-61 205 579	-13 992 229
500 000	0	Innbetalinger ved salg av aksjer og andeler i andre foretak	0	0
-10 000	0	Utbetalinger ved kjøp av aksjer og andeler i andre foretak	-24 866 883	0
2 127 878	1 132 677	Endring i øvrige finansielle anleggsmidler	2 127 878	232 677
1 458 400	2 653 100	Netto kontantstrøm fra investeringsaktiviteter	-6 404 584	-7 539 355
		Kontantstrømmer fra finansieringsaktiviteter		
8 492 734	213 505	Inn-/utbetalinger ved opptak/hedbetaling av langsiktig gjeld	8 870 734	6 580 808
1 089 340	8 322 132	Inn-/utbetalinger ved opptak/hedbetaling av kortsiktig gjeld	-2 310 432	2 041 353
0	0	Netto endring i kassakreditt	8 309 423	-2 810 321
0	-2 586 922	Endringer i egenkapital	162 668	-2 586 920
9 582 074	5 948 715	Netto kontantstrøm fra finansieringsaktiviteter	15 032 393	3 224 920
17 918 521	14 981 287	Netto endring i kontanter og kontantekvivalenter	18 277 438	14 404 601
71 147 836	56 166 549	Beholdning av kontanter og kontantekvivalenter pr 01.01.	71 584 613	57 180 012
89 066 358	71 147 836	Beholdning av kontanter og kontantekvivalenter pr 31.12.	89 862 051	71 584 613



DET NORSKE MISJONSSKAP

Noter til regnskapet

Note 1 Regnskapsprinsipper

Årsregnskapet er utarbeidet i samsvar med regnskapsloven av 1998 og god regnskapsskikk.

Konsernregnskapet omfatter de selskap hvor morselskap og datterselskap direkte eller indirekte har bestemmende innflytelse. Konsernregnskapet viser selskapenes økonomiske stilling, resultat av årets virksomhet og kontantstrømmer som en samlet økonomisk enhet. Bestemmende innflytelse anses i utgangspunktet å foreligge når en direkte eller indirekte eier mer enn 50% av den bestemmende kapital. Selskap som eies midlertidig konsolideres ikke. Det er anvendt enhetlige regnskapsprinsipper for alle selskap som inngår i konsernet. Nye datterselskap medtas fra tidspunkt bestemmende innflytelse oppnås, og avhendede datterselskaper medtas frem til avhendelsestidspunktet. Alle vesentlige transaksjoner og mellomværende internt i organisasjonen og konsernet er eliminert.

Inntekt regnskapsføres etter opptjeningsprinsippet, når varen er levert eller tjenesten utført og til verdien av vederlaget på transaksjonstidspunktet. Kostnader regnskapsføres som hovedregel i samme periode som tilhørende inntekt. I de tilfeller det ikke er en klar sammenheng mellom kostnader og inntekter fastsettes fordelingen etter skjønsmessige kriterier. Øvrige unntak fra sammenstillingsprinsippet er angitt der det er aktuelt.

Gaver inntektsføres når de mottas og organisasjonen har overtatt kontroll av verdiene. Øremerkede inntekter inntektsføres når kostnadene de skal dekke er påløpt.

Skattekostnaden sammenstilles med regnskapsmessig resultat før skatt. Skatt knyttet til egenkapital-transaksjoner, for eksempel konsernbidrag, føres mot egenkapitalen.

Skattekostnaden består av betalbar skatt (skatt på årets direkte skattepliktige inntekt) og endring i netto utsatt skatt. Skattekostnaden fordeles på ordinært resultat og virkning av prinsippendring og korrigering av feil i henhold til skattegrunnlaget. Utsatt skatt og utsatt skattefordel er presentert netto i balansen.

Eiendeler bestemt til varig eie eller bruk er klassifisert som anleggsmidler. Andre eiendeler er klassifisert som omløpsmidler. Fordringer som skal tilbakebetales innen et år er klassifisert som omløpsmidler. Ved klassifisering av kortsiktig og langsiktig gjeld er tilsvarende kriterier lagt til grunn.

Omløpsmidler vurderes til laveste av anskaffelseskost og virkelig verdi.

Anleggsmidler vurderes til anskaffelseskost, men nedskrives til gjenvinnbart beløp dersom dette er lavere enn bokført verdi og verdifallet forventes ikke å være forbigående. Anleggsmidler med begrenset økonomisk levetid avskrives planmessig.

Varer er vurdert til kostpris fratrukket eventuell ukurans.

Kundefordringer er vurdert til pålydende etter fradrag for avsetning til forventet tap. Avsetning til tap gjøres på grunnlag av en individuell vurdering av de enkelte fordringene.

Pengeposter i utenlandsk valuta omregnes til balansedagens kurs.

Bankinnskudd, kontanter o.l. inkluderer kontanter, bankinnskudd og andre betalingsmidler med forfallsdato som er kortere enn tre måneder fra anskaffelse

Investeringer i datterselskaper vurderes etter kostmetoden. Investeringene blir nedskrevet til virkelig verdi dersom verdifallet ikke er forbigående og det anses nødvendig etter god regnskapsskikk. Mottatt utbytte fra datterselskapene inntektsføres som annen finansinntekt.



DET NORSKE MISJONSSKAP

Noter til regnskapet

Note 2 Lønnskostnader, godtgjørelse til daglig leder, styret og revisor

Lønnskostnader	Mor		Konsern	
	2020	2019	2020	2019
Lønninger	43 643 982	50 195 814	54 403 658	60 163 515
Folketrygdavgift	4 969 278	5 875 746	6 295 083	7 632 141
Pensjonskostnader - (ref.også note 3)	12 707 880	9 789 148	13 196 974	10 334 596
Andre ytelser	1 430 611	1 763 499	1 780 546	2 380 150
Totale personalkostnader	62 751 750	67 624 208	75 676 260	80 510 402
Gjennomsnittlig antall årsverk	77	85	97	106

Ytelser til ledende personer	Generalsekr.	Styret
Lønn	788 333	0
Pensjonskostnader	51 393	0
Andre ytelser	10 356	0
Sum	850 082	0

NMS har ingen forpliktelser til å gi generalsekretær eller landsstyreleder særskilt vederlag ved opphør eller endring av ansettelsesforholdet / vervet. NMS har ingen avtaler om bonuser, kredittgiving og lignende til fordel for generalsekretær eller landsstyreleder. Det er ikke utbetalt honorar til medlemmer av styret i 2020.

Kostnadsført honorar til revisor (eks.mva):	Mor		Konsern	
	2020	2019	2020	2019
Lovpålagt revisjon	331 450	388 560	559 025	527 160
Annen bistand / attestasjonstjenester	277 646	291 302	287 849	526 172
Honorar til Deloitte Advokatfirma AS	104 000	17 500	139 396	148 792
Sum	713 096	697 362	986 270	1 202 124

Note 3 Pensjonskostnader, -midler og -forpliktelser

Det Norske Misjonsselskap er pliktig til å ha tjenestepensjonsordning etter lov om obligatorisk tjenestepensjon, og har etablert pensjonsordninger som tilfredsstiller kravene i loven.

Organisasjonen har innskuddspensjon for sine ansatte. En gruppe teologer har pensjon via Statens Pensjonskasse. Pensjonister, uførepensjonister og ansatte som går av med pensjon innen kort tid står fortsatt i den ytelsesbaserte ordningen. Selskapet har her 2 ulike pensjonsordninger, som omfatter i alt 142 personer pr 31.12.20 Tilsvarende tall for 2019 var 157. En av disse ordningene er sikret i forsikringselskap, DNB Liv. Ordningene gir rett til definerte fremtidige ytelser. Disse er i hovedsak avhengig av antall opptjeningsår, lønnsnivå ved oppnådd pensjonsalder og størrelsen på ytelsene fra folketrygden. I tillegg har selskapet en egen usikret pensjonsordning for en del personer som ble ansatt før ordningene i forsikringselskap ble opprettet.

Tabellen nedenfor viser relevante tallmessige opplysninger for den ytelsesbaserte pensjonsordningen.

Pensjonskostnad	2020	2019
Nåverdi av årets pensjonsopptjening	0	0
Rentekostnad av pensjonsforpliktelsen	1 240 474	1 674 974
Avkastning på pensjonsmidler	-1 539 584	-1 839 332
Resultatført aktuarielt tap/ gevinst	11 258 483	7 750 314
Periodisert arbeidsgiveravgift	-131 536	-23 174
Netto pensjonskostnad	10 827 837	7 562 782

Pensjonsforpliktelser	2020	2019
Påløpte pensjonsforpliktelser (DO)	-70 327 295	-71 925 334
Pensjonsmidler (til markedsverdi)	51 934 544	53 620 009
Påløpte pensjonsforpliktelser (DBO) ekskl. AGA	-18 392 751	-18 305 325
Ikke resultatført virkning av estimatavvik	11 474 057	16 646 521
Arbeidsgiveravgift	-2 593 378	-233 891
Netto balanseført pensjonsforpliktelse inkl. AGA.	-9 512 072	-1 892 695

Økonomiske forutsetninger:	2020	2019
Diskonteringsrente	1,7	1,8 %
Forventet lønnsvekst/pensjonsøkning/G-regulering	2,25 / 2,0 / 2,0 %	2,25 / 2,0 / 2,0 %
Forventet avkastning på fondsmidler	2,7	4,2 %

Pensjonskostnad i tabellen ovenfor viser ikke kostnad knyttet til innskuddspensjon og Statens Pensjonskasse (SPK). Henviser til note 2 for totale pensjonskostnader.



DET NORSKE MISJONSSelskap

Noter til regnskapet

Note 4 Anleggsmidler

MOR	Fast eiendom	Anlegg under utførelse	Inventar/annet	Transportmidler	Total
Anskaffelseskost 01.01		1 163 922	625 278	5 181 921	6 971 121
Årets tilgang		1 139 478	0	20 000	1 159 478
Årets avgang		-1 186 806	0	0	-1 186 806
Anskaffelseskost 31.12	0	1 116 594	625 278	5 201 921	6 943 793
Akk.avskrivninger 31.12		0	-465 653	-4 175 280	-4 640 933
Bokført verdi 31.12	0	1 116 594	159 625	1 026 641	2 302 860

Årets avskrivninger		126 610	139 649	779 955	1 046 214
Avskrivningsplan	50 år lineær	avskr.ikke	3-10 år lineær	5 år lineær	

KONSERN	Fast eiendom	Anlegg under utførelse	Inventar/annet	Transportmidler	Total
Anskaffelseskost 01.01	227 558 968	8 379 666	4 069 244	5 410 035	245 417 913
Årets tilgang	262 667	59 906 338	608 999	427 575	61 205 579
Årets avgang	1 794 396	-1 186 806	-82 320	0	525 270
Anskaffelseskost 31.12	229 616 031	67 099 196	4 595 923	5 837 610	307 148 762
Akk.avskrivninger 31.12	-24 551 879		-1 868 955	-4 371 403	-30 792 237
Bokført verdi 31.12	205 064 152	67 099 196	2 726 968	1 466 207	276 356 525

Årets avskrivninger	4 464 856	126 610	762 400	866 432	6 220 298
Avskrivningsplan	50 år lineær	avskr.ikke	3-10 år lineær	5 år lineær	

Det er i tillegg en balanseført rettighet i konsernet, oppført til kostpris kr 515.200,-. Denne avskrives ikke.

Note 5 Investering datterselskap

Selskap	Forretnings-kontor	Eier-/stemme-andel	Balanseført verdi	EK pr. 31.12.2020	Resultat 2020
NMS Eiendommer AS	Stavanger	100 %	331 655 728	338 825 222	25 012 847
Datterselskap eid av NMS Eiendommer					
NMS Drift AS	Stavanger	100 %	576 744	66 746	-398 241
NMS Leirsteder AS	Stavanger	100 %	84 565 102	85 129 522	-330 313
Solakrossen 14 AS	Stavanger	100 %	24 290 139	11 501 566	703 920
Sum					

Anskaffelsesdato for NMS Eiendommer AS, NMS Drift AS og NMS Leirsteder AS var ved stiftelsesstidspunktet 19.12.2016. NMS Utvikling AS som ble stiftet på samme tidspunkt er med regnskapsmessig virkning fra 2020 fusjonert med NMS Eiendommer AS. Anskaffelsesdato for Solakrossen 14 AS var 30.12.2020.

Aksjene i NMS Drift ble i 2018 nedskrevet til kr 0,- da selskapets egenkapital var tapt. Det ble iverksatt nødvendige tiltak for å sikre fortsatt drift i selskapet. For regnskapsåret 2020 er det avsatt konsernbidrag fra Solakrossen 14 AS til NMS Drift AS, med tilhørende omfordeling av anskaffelseskost i morselskapets regnskap.

Note 6 Investering i aksjer, andeler og markedsbaserte aksjer

Langsiktige aksjeposter	Forretnings-kontor	Eier-/stemme-andel	Balanseført verdi (mor)	Balanseført verdi (konsern)
VID Holding AS	Oslo	13,4 %	3 850 000	3 850 000
Plussreiser Holding AS	Ålesund	9,7 %	1 149 180	1 149 180
Knif Trygghet Forsikring AS	Oslo	2,8 %	665 482	665 482
Hald Internasjonale Senter SA	Mandal	33,3 %	200 000	200 000
Andre aksjer			53 318	53 318
Sum			5 917 980	5 917 980

Markedsbaserte aksjer	Anskaffelseskost	Antall andeler	Balanseført verdi	Resultatført verdiendring 2020	Resultatført verdiendring 2019
Alfred Berg Humanfond	1 415 746	8 738,992	3 210 887	156 976	383 336
Sum			3 210 887	156 976	383 336

**DET NORSKE MISJONSSKAP****Noter til regnskapet****Note 7 Bundne midler**

Innstående på skattetrekkkonto er pr 31.12 på kr 1.587.054 for morselskapet og kr 2.031.572 for konsernet.

Note 8 Varekostnad og varelager

Varelager i NMS (morselskapet) består av dappsservietter som selges videre til menigheter og forsamlinger. Varelager på leirstedene består av innkjøpte mat- og kioskvarer, til bruk i neste års drift. Lagerføring av innkjøpte varer fra misjonsland til salg i nettbutikken og regionene er avviklet fra 2020. Varene har lav kostpris og selges i stor grad samme år som de kjøpes. Varekostnad i resultatregnskapet inkluderer på konsernivå også kostnader til leirsteds- og eiendomsdrift.

Note 9 Mellomværende med selskap i samme konsern

	Mor	
	2020	2019
Kundefordringer og kortsiktige konsernfordringer	952 016	1 414 596
Leverandørgjeld og annen kortsiktig konserngjeld	-5 317 322	-2 151 728

Note 10 Skatt

Morselskapet er ikke skattepliktig. Konsernet er skattepliktig for deler av sin virksomhet, men går med skattemssig underskudd og har valgt å ikke oppføre utsatt skattefordel.

Noten viser en summering av skattenotene i konsernets skattepliktige datterselskaper. Virksomhet som ikke er skattepliktig er tatt med i posten 'Ordinært resultat før skatt', og trekkes ut igjen i posten 'Justering ikke-skattepliktig virksomhet'

Spesifikasjon av skattekostnad	2020	2019
Betalbar skatt	162 672	-
Endring utsatt skatt/skattefordel	-199 422	-
Justering for selskap inn i konsernet (før kjøpstidspunkt)	36 750	-
Skattekostnad ordinært resultat	-	-

Beregning skattepliktig inntekt	2020	2019
Ordinært resultat før skatt	74 723 046	917 627
Endring midlertidige forskjeller	40 321	-584 421
Permanente forskjeller	-25 366 310	-
Justering ikke-skattepliktig virksomhet / elimineringer	-50 848 449	-5 906 911
Justering selskap inn i konsernet	829 842	-
Underskudd til framføring (-anvendt)	621 550	5 573 705
Skattepliktig inntekt	-	-

Beregning betalbar skatt	2020	2019
Betalbar skatt på årets resultat	162 672	-
Skattevirkning av konsernbidrag	-162 672	-
Betalbar skatt i balansen	-	-

Midlertidig forskjeller pr 31.12	2020	2019	Endring
Anleggsmidler	2 075 370	2 050 892	24 478
Gevinst- og tapskonto	116 768	-	116 768
Fordringer	-42 840	-94 984	52 144
IB på selskap inn i konsernet	-	233 711	-233 711
Sum midlertidige forskjeller	2 149 298	2 189 619	-40 321

Akkumulert fremførbart underskudd	-10 256 247	-9 634 697	-621 550
Grunnlag utsatt skatt/utsatt skattefordel	-8 106 949	-7 445 078	-661 871

Beregning av balanseført utsatt skatt	2020	2019	Endring
Beregnet utsatt skatt/utsatt skattefordel (22%)	-1 783 529	-1 637 917	-145 612
Ikke balanseført utsatt skattefordel	1 798 195	1 689 334	108 862
IB utsatt skatt på selskap inn i konsernet	-	-51 416	51 416
Balanseført utsatt skatt	14 666	0	

I henhold til God regnskapsskikk for små foretak er utsatt skattefordel i datterselskapene ikke oppført.

**DET NORSKE MISJONSSKAP****Noter til regnskapet****Note 11 Fordringer som forfaller senere enn 1 år etter regnskapsårets slutt**

	Mor		Konsern	
	2020	2019	2020	2019
Depositum	788 550	787 455	788 550	787 455
Andre langsiktige fordringer	2 938 886	3 175 164	2 938 886	3 175 164
Sum	3 727 436	3 962 619	3 727 436	3 962 619

I posten 'Andre langsiktige fordringer' inngår et langsiktig lån til KIA, som ble gitt i 2008 og tilbakebetales over 25 år.

Note 12 Langsiktig gjeld, pantstillelser og garantier

	Mor		Konsern	
	2020	2019	2020	2019
Gjeld som forfaller mer enn 5 år etter regnskapsårets slutt				
Gjeld til kredittinstitusjoner	1 821 855	2 055 444	52 027 203	54 888 777
Sum	1 821 855	2 055 444	52 027 203	54 888 777

	2020	2019	2020	2019
	Gjeld som er sikret ved pant og lignende			
Gjeld til kredittinstitusjoner	2 980 514	3 197 358	72 273 014	74 947 358
Sum	2 980 514	3 197 358	72 273 014	74 947 358

Langsiktig bankgjeld i morselskapet har pant i eiendom gnr./bnr. 59/1728, Stavanger kommune med pålydende 200 MNOK. Konsernets eiendommer er stillet som sikkerhet for konsernets øvrige langsiktige bankgjeld.

NMS har valutatermin-ramme på 1,8 MNOK, garantiramme på 3 MNOK, og kassekreditramme på 20 MNOK. Det var pr 31.12.20 ikke trukket på kassekreditrammen. Lån/kreditt/garantier i morselskap har pant i aksjer i datterselskaper.

NMS Eiendommer AS med datterselskaper har en felles ramme for trekkfasiliteter på 21 MNOK. Pr 31.12.2020 var det trukket 14,2 MNOK på denne.

Note 13 Andre avsetninger for forpliktelser

	Mor		Konsern	
	2020	2019	2020	2019
Øremerkede gaver til bruk på bestemte formål	1 557 082	2 804 594	9 502 088	7 934 100
Andre avsetninger for framtidige kostnader	11 783 341	1 806 250	11 783 341	1 806 250
Sum	13 340 423	4 610 844	21 285 429	9 740 350

Øremerkede gaver til NMS gjelder i stor grad prosjekter i misjonslandene og brukes som regel innenfor 1-5 år.

På leirstedene brukes gaver blant annet til utbedring og utvidelser av leirstedene som har mottatt gaver, og inntektsføres i takt med avskrivningskostnad på de aktuelle eiendommer/leirsteder, og for øvrig når forutsetningene for øremerkingen er oppfylt.

Andre avsetninger for framtidige kostnader inkluderer i hovedsak avsetninger for tap på felt og knyttet til frys av prosjekter.

Note 14 Egenkapital

	Mor		Konsern	
	2020	2019	2020	2019
Egenkapital pr 01.01.	392 509 015	394 607 340	167 034 860	168 704 153
Årets resultat	3 010 397	488 597	74 723 046	917 627
	0	-	-	-
Andre endringer		-2 586 922	162 668	-2 586 920
Egenkapital pr 31.12.	395 519 412	392 509 015	241 920 574	167 034 860

**DET NORSKE MISJONSSKAP****Noter til regnskapet****Note 15 Offentlige tilskudd**

	Mor		Konsern	
	2020	2019	2020	2019
Norad (via Digni) - Green LIP	2 479 710	3 249 344	2 479 710	3 249 344
Norad (via Digni) - Mijjø Kamerun	607 543	740 115	607 543	740 115
Norad (via Digni) - PDRM	1 828 200	1 856 070	1 828 200	1 856 070
Norad (via Digni) - MIRD	1 959 418	3 362 537	1 959 418	3 362 537
Norad (via Digni) - FLM Empower program	362 307	1 053 320	362 307	1 053 320
Norad (via Digni) - WEWEP	1 230 177	1 656 787	1 230 177	1 656 787
Norad (via Digni) - Reinforcement	831 655	1 263 971	831 655	1 263 971
Norad (via Digni) - Use Your Talents	1 320 444	1 096 978	1 320 444	1 096 978
Norad (via Digni) - Miara Mianatra	1 497 780	2 639 751	1 497 780	2 639 751
Norad (via Digni) - Current Affairs	2 442 533	2 825 700	2 442 533	2 825 700
Norad (via Digni) - Tamar Campaign project	316 500	411 014	316 500	411 014
Norad (via Digni) - Living for a Better Story	1 034 791	1 145 524	1 034 791	1 145 524
Norad (via Digni) - Legal Aid Assistance and Settlement	859 769	759 408	859 769	759 408
Norad (via Digni) - RAF Conflict awareness	341 068	472 275	341 068	472 275
Norad (via Digni) - SIL - Minority Language Education	1 597 921	1 272 373	1 597 921	1 272 373
Norad (via Digni) - EECMY Leadership capacity building	419 188	0	419 188	0
Norad (via Digni) - Administrasjonsstøtte	1 333 572	1 694 052	1 333 572	1 694 052
Norad (via Digni) - Støtte til rammeavtale	100 000	100 000	100 000	100 000
Norad (via Digni) - Støtte fra Ekstramillionen		150 000	0	150 000
Voluntørtutveksling	1 182 700	2 767 317	1 182 700	2 767 317
Kristelig Studieforbund	27 450	42 465	27 450	42 465
Flekkefjord kommune (NMS Drift AS)			4 500	4 000
Ringsaker kommune (NMS Drift AS)			503 353	24 713
Sarpsborg kommune (NMS Drift AS)- Covid-19			50 000	
Covid-19 tilskudd til bedrifter ved omsetningfall			731 665	
Covid-19 tilskuddsordning for frivillighetssektoren	7 274 502		9 545 170	
Covid-19 lønnstilskudd	428 220		810 720	
Sum	29 475 446	28 559 001	33 418 132	28 587 714

Ordinær momskompensasjon etter ordningen for frivillige organisasjoner er inntektsført under andre driftsinntekter og utgjør kr 5.205.063 for mor og kr 5.553.602 for konsernet. Tilsvarende tall for i fjor var kr 5.204.386 for mor og kr 6.089.478 for konsernet.

Note 16 Andre forhold

Covid-19 pandemien har påvirket, og vil fortsatt påvirke selskapet en tid fremover. Nye smittebølger og påfølgende lokale restriksjoner og nedstenginger i begynnelsen av 2021 har medført periodevis stenging av en del gjenbruksbutikker og avlyste arrangementer i NMS og NMS Drift AS, og dermed tapte inntekter. Svikt i omsetning i NMS Drift påvirker også inntektene i NMS Leirsteder AS. Økt usikkerhet knyttet til fremdrift i vaksiner av befolkningen på grunn av forsinkede leveranser og bivirkninger ved enkelte vaksiner, vil kunne påvirke mulighet for gjennomføring av arrangementer og dermed også inntektene utover vårhalvåret. Det er også knyttet usikkerhet til i hvor stor grad eventuelle kompensasjonsordninger vil kunne kompensere for bortfall av inntekt. Tiltak vurderes fortløpende. Situasjonen anses som midlertidig. Selskapet anser det korrekt å avlegge årsregnskapet under forutsetning om fortsatt drift.