



## ÅRSREGNSKAPET FOR REGNSKAPSÅRET 2024 - GENERELL INFORMASJON

### Enheten

Organisasjonsnummer: 988 120 731  
Organisasjonsform: Aksjeselskap  
Foretaksnavn: FYSIO1 AS  
Forretningsadresse: Flakstadveien 471  
8380 RAMBERG

### Regnskapsår

Årsregnskapets periode: 01.01.2024 - 31.12.2024

### Konsern

Morselskap i konsern: Nei

### Regnskapsregler

Regler for små foretak benyttet: Ja  
Benyttet ved utarbeidelsen av årsregnskapet til selskapet: Regnskapslovens alminnelige regler

### Årsregnskapet fastsatt av kompetent organ

Bekreftet av representant for selskapet: Bjørn Øvreskotnes Bendiksen  
Dato for fastsettelse av årsregnskapet: 08.07.2025

### Grunnlag for avgivelse

År 2024: Årsregnskapet er elektronisk innlevert  
År 2023: Tall er hentet fra elektronisk innlevert årsregnskap fra 2024

*Det er ikke krav til at årsregnskapet m.v. som sendes til Regnskapsregisteret er undertegnet. Kontrollen på at dette er utført ligger hos revisor/enhetens øverste organ. Sikkerheten ivaretas ved at innsender har rolle/rettighet for innsending av årsregnskapet via Altinn, og ved at det bekreftes at årsregnskapet er fastsatt av kompetent organ.*

Brønnøysundregistrene, 11.07.2025



## Resultatregnskap

Beløp i: NOK	Note	2024	2023
<b>RESULTATREGNSKAP</b>			
<b>Inntekter</b>			
Salgsinntekt		2 670 473	2 412 753
Annen driftsinntekt	1	110 691	
<b>Sum inntekter</b>		<b>2 781 164</b>	<b>2 412 753</b>
<b>Kostnader</b>			
Lønnskostnad	2	890 767	801 484
Avskrivning av driftsmidler og immaterielle eiendeler	3	225 309	220 684
Annen driftskostnad		471 341	873 883
<b>Sum kostnader</b>		<b>1 587 417</b>	<b>1 896 050</b>
<b>Driftsresultat</b>		<b>1 193 747</b>	<b>516 703</b>
<b>Finansinntekter og finanskostnader</b>			
Annen renteinntekt		4 081	
Annen finansinntekt		1 745	1 661
<b>Sum finansinntekter</b>		<b>5 826</b>	<b>1 661</b>
Annen rentekostnad		528 654	475 700
<b>Sum finanskostnader</b>		<b>528 654</b>	<b>475 700</b>
<b>Netto finans</b>		<b>-522 828</b>	<b>-474 039</b>
<b>Resultat før skattekostnad</b>		<b>670 920</b>	<b>42 664</b>
Skattekostnad på resultat	4	157 725	15 810
<b>Årsresultat</b>	5	<b>513 195</b>	<b>26 854</b>
<b>Årsresultat etter minoritetsinteresser</b>		<b>513 195</b>	<b>26 854</b>
<b>Totalresultat</b>		<b>513 195</b>	<b>26 854</b>
<b>Overføringer og disponeringer</b>			
Ordinært utbytte		100 000	150 000
Avsatt til annen egenkapital		413 195	-123 146



## Resultatregnskap

<b>Beløp i: NOK</b>	<b>Note</b>	<b>2024</b>	<b>2023</b>
Sum overføringer og disponeringer		513 195	26 854



## Balanse

Beløp i: NOK	Note	2024	2023
<b>BALANSE - EIENDELER</b>			
<b>Anleggsmidler</b>			
<b>Immaterielle eiendeler</b>			
Utsatt skattefordel	4		
<b>Varige driftsmidler</b>			
Tomter, bygninger o.a. fast eiendom	3	8 947 336	9 149 385
Maskiner og anlegg	3	94 046	105 446
Skip og flytende installasjoner	3		
Driftsløsøre, inventar o.a. utstyr	3	97 253	109 113
<b>Sum varige driftsmidler</b>	<b>3</b>	<b>9 138 635</b>	<b>9 363 944</b>
<b>Sum anleggsmidler</b>		<b>9 138 635</b>	<b>9 363 944</b>
<b>Omløpsmidler</b>			
<b>Varer</b>			
<b>Fordringer</b>			
Andre kortsiktige fordringer		185 896	224 391
<b>Sum fordringer</b>		<b>185 896</b>	<b>224 391</b>
<b>Bankinnskudd, kontanter og lignende</b>			
Bankinnskudd, kontanter o.l.		820 843	404 950
<b>Sum bankinnskudd, kontanter og lignende</b>		<b>820 843</b>	<b>404 950</b>
<b>Sum omløpsmidler</b>		<b>1 006 739</b>	<b>629 341</b>
<b>SUM EIENDELER</b>		<b>10 145 374</b>	<b>9 993 286</b>
<b>BALANSE - EGENKAPITAL OG GJELD</b>			
<b>Egenkapital</b>			
<b>Innskutt egenkapital</b>			
Aksjekapital	6	100 000	100 000
Beholdning av egne aksjer	6		



### Balanse

Beløp i: NOK	Note	2024	2023
<b>Sum innskutt egenkapital</b>		<b>100 000</b>	<b>100 000</b>
<b>Opptjent egenkapital</b>			
Annen egenkapital	7	2 754 206	2 341 011
<b>Sum opptjent egenkapital</b>		<b>2 754 206</b>	<b>2 341 011</b>
<b>Sum egenkapital</b>	5	<b>2 854 206</b>	<b>2 441 011</b>
<b>Gjeld</b>			
<b>Langsiktig gjeld</b>			
Utsatt skatt	4		
<b>Annen langsiktig gjeld</b>			
Gjeld til kredittinstitusjoner		6 938 629	7 442 162
<b>Sum annen langsiktig gjeld</b>		<b>6 938 629</b>	<b>7 442 162</b>
<b>Sum langsiktig gjeld</b>		<b>6 938 629</b>	<b>7 442 162</b>
<b>Kortsiktig gjeld</b>			
Leverandørgjeld		39 570	16 475
Betalbar skatt	4	157 725	15 810
Skyldig offentlige avgifter		37 834	45 307
Annen kortsiktig gjeld		117 410	32 521
<b>Sum kortsiktig gjeld</b>		<b>352 539</b>	<b>110 113</b>
<b>Sum gjeld</b>		<b>7 291 169</b>	<b>7 552 275</b>
<b>SUM EGENKAPITAL OG GJELD</b>		<b>10 145 374</b>	<b>9 993 286</b>



## Brønnøysundregistrene

### ÅRSREGNSKAP FOR REGNSKAPSÅRET 2024 - GENERELL INFORMASJON

Journalnummer: 2025 660177

#### Enheten

Organisasjonsnummer: 988 120 731  
Organisasjonsform: Aksjeselskap  
Foretaksnavn: FYSIO1 AS  
Forretningsadresse: Flakstadveien 471  
8380 RAMBERG

#### Regnskapsår

Årsregnskapets periode: 01.01.2024 - 31.12.2024

#### Konsern

Morselskap i konsern: Nei

#### Regnskapsregler

Regler for små foretak benyttet: Ja  
Benyttet ved utarbeidelsen av årsregnskapet til selskapet: Regnskapslovens alminnelige regler

#### Årsregnskapet fastsatt av kompetent organ

Bekreftet av representant for selskapet: Bjørn Øvreskotnes Bendiksen  
Dato for fastsettelse av årsregnskapet: 08.07.2025

#### Revisjon

Selskapet har besluttet at årsregnskapet ikke skal revideres: Ja  
Årsregnskapet er utarbeidet av ekstern autorisert regnskapsfører: Ja  
Ekstern autorisert regnskapsfører har i løpet av regnskapsåret bistått ved den løpende regnskapsføringen eller utført andre tjenester for selskapet enn å utarbeide årsregnskapet: Ja

#### Grunnlag for avgivelse

År 2024: Årsregnskap er elektronisk innlevert.  
År 2023: Tall er hentet fra elektronisk innlevert årsregnskap fra 2024.

*Det er ikke krav til at årsregnskapet m.v. som sendes til Regnskapsregisteret er undertegnet. Kontrollen på at dette er utført ligger hos revisor/enhetens øverste organ. Sikkerheten ivaretas ved at innsender har rolle/rettighet for innsending av årsregnskapet via Altinn, og ved at det bekreftes at årsregnskapet er fastsatt av kompetent organ.*

Brønnøysundregistrene, 10.07.2025

---

Brønnøysundregistrene  
Postadresse: Postboks 900, 8910 Brønnøysund  
Telefon: 75 00 75 00  
E-post: firmapost@brreg.no Internett: www.brreg.no  
Organisasjonsnummer: 974 760 673



Organisasjonsnr: 988 120 731  
FYSIO1 AS

## RESULTATREGNSKAP

<b>Beløp i: NOK</b>	<b>Note</b>	<b>2024</b>	<b>2023</b>
<b>RESULTATREGNSKAP</b>			
<b>Inntekter</b>			
Salgsinntekt		2 670 473	2 412 753
Annen driftsinntekt	1	110 691	
<b>Sum inntekter</b>		<b>2 781 164</b>	<b>2 412 753</b>
<b>Kostnader</b>			
Lønnskostnad	2	890 767	801 484
Avskrivning av driftsmidler og immaterielle eiendeler	3	225 309	220 684
Annen driftskostnad		471 341	873 883
<b>Sum kostnader</b>		<b>1 587 417</b>	<b>1 896 050</b>
<b>Driftsresultat</b>		<b>1 193 747</b>	<b>516 703</b>
<b>Finansinntekter og finanskostnader</b>			
Annen renteinntekt		4 081	
Annen finansinntekt		1 745	1 661
<b>Sum finansinntekter</b>		<b>5 826</b>	<b>1 661</b>
Annen rentekostnad		528 654	475 700
<b>Sum finanskostnader</b>		<b>528 654</b>	<b>475 700</b>
<b>Netto finans</b>		<b>-522 828</b>	<b>-474 039</b>
<b>Resultat før skattekostnad</b>		<b>670 920</b>	<b>42 664</b>
Skattekostnad på resultat	4	157 725	15 810
<b>Årsresultat</b>	5	<b>513 195</b>	<b>26 854</b>
<b>Årsresultat etter minoritetsinteresser</b>		<b>513 195</b>	<b>26 854</b>
<b>Totalresultat</b>		<b>513 195</b>	<b>26 854</b>
<b>Overføringer og disponeringer</b>			
Ordinært utbytte		100 000	150 000
Avsatt til annen egenkapital		413 195	-123 146
<b>Sum overføringer og disponeringer</b>		<b>513 195</b>	<b>26 854</b>



Organisasjonsnr: 988 120 731  
FYSIO1 AS

## BALANSE

Beløp i: NOK	Note	2024	2023
<b>BALANSE - EIENDELER</b>			
<b>Anleggsmidler</b>			
<b>Immaterielle eiendeler</b>			
Utsatt skattefordel	4		
<b>Varige driftsmidler</b>			
Tomter, bygninger o.a. fast eiendom	3	8 947 336	9 149 385
Maskiner og anlegg	3	94 046	105 446
Skip og flytende installasjoner	3		
Driftsløsøre, inventar o. a. utstyr	3	97 253	109 113
<b>Sum varige driftsmidler</b>	<b>3</b>	<b>9 138 635</b>	<b>9 363 944</b>
<b>Sum anleggsmidler</b>		<b>9 138 635</b>	<b>9 363 944</b>
<b>Omløpsmidler</b>			
<b>Varer</b>			
<b>Fordringer</b>			
Andre kortsiktige fordringer		185 896	224 391
<b>Sum fordringer</b>		<b>185 896</b>	<b>224 391</b>
<b>Bankinnskudd, kontanter og lignende</b>			
Bankinnskudd, kontanter o. l.		820 843	404 950
<b>Sum bankinnskudd, kontanter og lignende</b>		<b>820 843</b>	<b>404 950</b>
<b>Sum omløpsmidler</b>		<b>1 006 739</b>	<b>629 341</b>
<b>SUM EIENDELER</b>		<b>10 145 374</b>	<b>9 993 286</b>
<b>BALANSE - EGENKAPITAL OG GJELD</b>			
<b>Egenkapital</b>			
<b>Innskutt egenkapital</b>			
Aksjekapital	6	100 000	100 000
Beholdning av egne aksjer	6		
<b>Sum innskutt egenkapital</b>		<b>100 000</b>	<b>100 000</b>
<b>Opptjent egenkapital</b>			
Annen egenkapital	7	2 754 206	2 341 011
<b>Sum opptjent egenkapital</b>		<b>2 754 206</b>	<b>2 341 011</b>



<b>Sum egenkapital</b>	<b>5</b>	<b>2 854 206</b>	<b>2 441 011</b>
<b>Gjeld</b>			
<b>Langsiktig gjeld</b>			
Utsatt skatt	4		
<b>Annen langsiktig gjeld</b>			
Gjeld til			
kredittinstitusjoner		6 938 629	7 442 162
<b>Sum annen langsiktig gjeld</b>		<b>6 938 629</b>	<b>7 442 162</b>
<b>Sum langsiktig gjeld</b>		<b>6 938 629</b>	<b>7 442 162</b>
<b>Kortsiktig gjeld</b>			
Leverandørgjeld		39 570	16 475
Betalbar skatt	4	157 725	15 810
Skyldig offentlige avgifter		37 834	45 307
Annen kortsiktig gjeld		117 410	32 521
<b>Sum kortsiktig gjeld</b>		<b>352 539</b>	<b>110 113</b>
<b>Sum gjeld</b>		<b>7 291 169</b>	<b>7 552 275</b>
<b>SUM EGENKAPITAL OG GJELD</b>		<b>10 145 374</b>	<b>9 993 286</b>



Organisasjonsnr: 988 120 731  
FYSIO1 AS

NOTEOPPLYSNINGER - SELSKAP - alle poster oppgitt i hele tall

## Note

Antall årsverk i regnskapsåret  
1.00

<u>Sum</u>	<u>Beløp</u>
------------	--------------

<u>Balanseført verdi 31.12.</u>	<u>Varige driftsmidler</u>	<u>Immaterielle eiend.</u>
---------------------------------	----------------------------	----------------------------

## Konsernregnskap

Morselskapet sitt navn

Forretningskontor for morselskapet

## Begrunnelse for at datterselskap er utelatt fra konsolideringen

<u>Samlet beløp - tilknyttet selskap</u>	<u>Årets</u>	<u>Fjorårets</u>
--	--------------	------------------

<u>Samlet beløp - foretak i samme konsern</u>	<u>Årets</u>	<u>Fjorårets</u>
---	--------------	------------------


<u>Samlet beløp - foretak i samme konsern</u>	<u>Årets</u>	<u>Fjorårets</u>
---	--------------	------------------


<u>Samlet beløp - felles kontrollert virksomhet</u>	<u>Årets</u>	<u>Fjorårets</u>
---	--------------	------------------

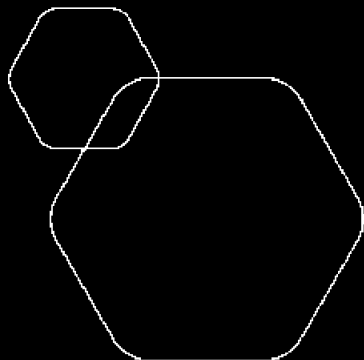
<u>Pantstillelse</u>	<u>Beløp</u>
----------------------	--------------

<u>Beholdning av egne aksjer</u>	<u>Antall</u>	<u>Pålydende</u>	<u>Andel av aksjek.</u>
----------------------------------	---------------	------------------	-------------------------



 BankID Signing  
Nina Vibeke Beyer  
2025-07-08

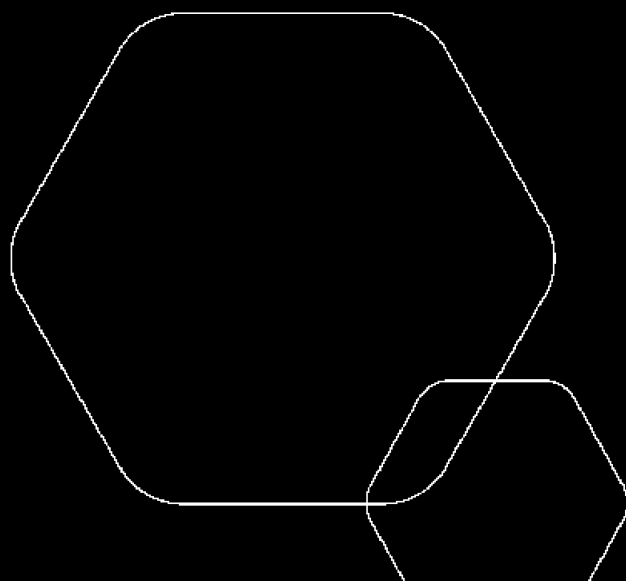
 BankID Signing  
Bjørn Øvreskotnes Bendiksen  
2025-07-08



# Årsregnskap 2024

## Fysio1 AS

Resultatregnskap  
Balanse  
Noter til regnskapet



Org.nr.: 988 120 731



### RESULTATREGNSKAP

#### FYSIO1 AS

DRIFTSINNEKTER OG DRIFTSKOSTNADER	Note	2024	2023
Salgsinntekt		2 670 473	2 412 753
Annen driftsinntekt	1	110 691	0
<b>Sum driftsinntekter</b>		<b>2 781 164</b>	<b>2 412 753</b>
Lønnskostnad	2	890 767	801 484
Avskrivning av driftsmidler og immaterielle eiendeler	3	225 309	220 684
Annen driftskostnad		471 341	873 883
<b>Sum driftskostnader</b>		<b>1 587 417</b>	<b>1 896 050</b>
<b>Driftsresultat</b>		<b>1 193 747</b>	<b>516 703</b>
<b>FINANSINNEKTER OG FINANSKOSTNADER</b>			
Annen renteinntekt		4 081	0
Annen finansinntekt		1 745	1 661
Annen rentekostnad		528 654	475 700
<b>Resultat av finansposter</b>		<b>-522 828</b>	<b>-474 039</b>
Resultat før skattekostnad		670 920	42 664
Skattekostnad på resultat	4	157 725	15 810
<b>Årsresultat</b>	5	<b>513 195</b>	<b>26 854</b>
<b>OVERFØRINGER</b>			
Avsatt til utbytte		100 000	150 000
Avsatt til annen egenkapital		413 195	-123 146
<b>Sum overføringer</b>		<b>513 195</b>	<b>26 854</b>



### BALANSE

FYSIO1 AS

EIENDELER	Note	2024	2023
<b>ANLEGGSMIDLER</b>			
<b>IMMATERIELLE EIENDELER</b>			
<b>VARIGE DRIFTSMIDLER</b>			
Tomter, bygninger o.a. fast eiendom	3	8 947 336	9 149 385
Maskiner og anlegg	3	94 046	105 446
Driftsløsøre, inventar o.a. utstyr	3	97 253	109 113
<b>Sum varige driftsmidler</b>	<b>3</b>	<b>9 138 635</b>	<b>9 363 944</b>
<b>FINANSIELLE ANLEGGSMIDLER</b>			
<b>Sum anleggsmidler</b>		<b>9 138 635</b>	<b>9 363 944</b>
<b>OMLØPSMIDLER</b>			
<b>FORDRINGER</b>			
Andre kortsiktige fordringer		185 896	224 391
<b>Sum fordringer</b>		<b>185 896</b>	<b>224 391</b>
<b>INVESTERINGER</b>			
Bankinnskudd, kontanter o.l.		820 843	404 950
<b>Sum omløpsmidler</b>		<b>1 006 739</b>	<b>629 341</b>
<b>Sum eiendeler</b>		<b>10 145 374</b>	<b>9 993 286</b>

FYSIO1 AS

SIDE 3



## BALANSE

### FYSIO1 AS

EGENKAPITAL OG GJELD	Note	2024	2023
<b>EGENKAPITAL</b>			
<b>INNSKUTT EGENKAPITAL</b>			
Aksjekapital	6	100 000	100 000
<b>Sum innskutt egenkapital</b>		<b>100 000</b>	<b>100 000</b>
<b>OPPTJENT EGENKAPITAL</b>			
Annen egenkapital	7	2 754 206	2 341 011
<b>Sum opptjent egenkapital</b>		<b>2 754 206</b>	<b>2 341 011</b>
<b>Sum egenkapital</b>	<b>5</b>	<b>2 854 206</b>	<b>2 441 011</b>
<b>GJELD</b>			
<b>AVSETNING FOR FORPLIKTELSER</b>			
<b>ANNEN LANGSIKTIG GJELD</b>			
Gjeld til kredittinstitusjoner		6 938 629	7 442 162
<b>Sum annen langsiktig gjeld</b>		<b>6 938 629</b>	<b>7 442 162</b>
<b>KORTSIKTIG GJELD</b>			
Leverandørgjeld		39 570	16 475
Betalbar skatt	4	157 725	15 810
Skyldig offentlige avgifter		37 834	45 307
Annen kortsiktig gjeld		117 410	32 521
<b>Sum kortsiktig gjeld</b>		<b>352 539</b>	<b>110 113</b>
<b>Sum gjeld</b>		<b>7 291 169</b>	<b>7 552 275</b>
<b>Sum egenkapital og gjeld</b>		<b>10 145 374</b>	<b>9 993 286</b>

08.07.2025  
Styret i Fysio1 AS

\_\_\_\_\_  
Bjørn Øvreskotnes Bendiksen  
styreleder/daglig leder

\_\_\_\_\_  
Nina Vibeke Beyer  
styremedlem



## Regnskapsprinsipper

Årsregnskapet er satt opp i samsvar med regnskapsloven og NRS 8 - God regnskapsskikk for små foretak.

## DRIFTSINNTEKTER

Inntektsføring ved salg av varer skjer på leveringstidspunktet. Tjenester inntektsføres etter hvert som de leveres.

## SKATT

Skattekostnaden i resultatregnskapet omfatter både periodens betalbare skatt og endring i utsatt skatt. Utsatt skatt er beregnet med 22 % på grunnlag av de midlertidige forskjeller som eksisterer mellom regnskapsmessige og skattemessige verdier, samt ligningsmessig underskudd til fremføring ved utgangen av regnskapsåret. Skatteøkende og skattereduserende midlertidige forskjeller som reverserer eller kan reverseres i samme periode er utlignet og nettoført.

## KLASSIFISERING OG VURDERING AV ANLEGGSMIDLER

Anleggsmidler omfatter eiendeler bestemt til varig eie og bruk. Anleggsmidler er vurdert til anskaffelseskost. Varige driftsmidler balanseføres og avskrives over driftsmidlets økonomiske levetid. Avskrivningsperioden for fast eiendom anskaffet etter 2009 er dekomponert i en del som gjelder råbygget og en del som gjelder faste tekniske installasjoner. Varige driftsmidler nedskrives til gjenvinnbart beløp ved verdifall som forventes ikke å være forbigående. Gjenvinnbart beløp er det høyeste av netto salgsverdi og verdi i bruk. Verdi i bruk er nåverdi av fremtidige kontantstrømmer knyttet til eiendelen. Nedskrivningen reverseres når grunnlaget for nedskrivningen ikke lenger er til stede.

## KLASSIFISERING OG VURDERING AV OMLØPSMIDLER

Omløpsmidler og kortsiktig gjeld omfatter normalt poster som forfaller til betaling innen ett år etter balansedagen, samt poster som knytter seg til varekretsløpet. Omløpsmidler vurderes til laveste verdi av anskaffelseskost og virkelig verdi.

## FORDRINGER

Kundefordringer og andre fordringer oppføres til pålydende etter fradrag for avsetning til forventet tap. Avsetning til tap gjøres på grunnlag av en individuell vurdering av de enkelte fordringene.

## Note 1 Offentlig tilskudd

Selskapet har mottatt kr. 603 617 i driftstilskudd. Tilskuddet er inntektsført

## Note 2 Lønnskostnader og antall årsverk

### LØNNSKOSTNADER

	2024	2023
Lønninger	782 950	699 996
Arbeidsgiveravgift	43 225	38 886
Andre ytelser	64 592	62 602
<b>Sum</b>	<b>890 767</b>	<b>801 484</b>

Selskapet har i 2024 sysselsatt 1 årsverk.



## Note 3 Anleggsmidler

	Bygninger og tomter	Maskiner og anlegg	Driftsløsøre, inventar ol.	Sum
Anskaffelseskost pr. 01.01.24	9 351 434	113 996	119 198	9 584 628
= <b>Anskaffelseskost 31.12.24</b>	<b>9 351 434</b>	<b>113 996</b>	<b>119 198</b>	<b>9 584 628</b>
Akkumulerte avskrivninger 31.12.24	404 098	19 950	21 945	445 993
= <b>Bokført verdi 31.12.24</b>	<b>8 947 336</b>	<b>94 046</b>	<b>97 253</b>	<b>9 138 635</b>
Årets ordinære avskrivninger	202 049	11 400	11 860	225 309
Økonomisk levetid	15-25 år	10 år	3-5 år	

## Note 4 Skatt

Årets skattekostnad	2024	2023
Resultatført skatt på ordinært resultat:		
Betalbar skatt	157 725	15 810
Endring i utsatt skattefordel	0	0
<b>Skattekostnad ordinært resultat</b>	<b>157 725</b>	<b>15 810</b>
Skattepliktig inntekt:		
Resultat før skatt	670 920	42 664
Permanente forskjeller	-3 248	258
Endring i midlertidige forskjeller	49 261	28 943
<b>Skattepliktig inntekt</b>	<b>716 932</b>	<b>71 865</b>
Betalbar skatt i balansen:		
Betalbar skatt på årets resultat	157 725	15 810
<b>Sum betalbar skatt i balansen</b>	<b>157 725</b>	<b>15 810</b>

Skatteeffekten av midlertidige forskjeller som har gitt opphav til utsatt skatt og utsatte skattefordeler, spesifisert på typer av midlertidige forskjeller

	2024	2023	Endring
Varige driftsmidler	-78 204	-28 943	49 261
<b>Sum</b>	<b>-78 204</b>	<b>-28 943</b>	<b>49 261</b>
Inngår ikke i beregningen av utsatt skatt	78 204	28 943	-49 261
<b>Utsatt skattefordel (22 %)</b>	<b>0</b>	<b>0</b>	<b>0</b>

I henhold til God regnskapsskikk for små foretak balanseføres ikke utsatt skattefordel.



## Note 5 Egenkapital

	Aksjekapital	Overkurs	Annen Innskutt egenkapital	Annen egenkapital	Sum egenkapital
Pr. 31.12.2023	100 000	0	0	2 341 011	2 441 011
Årets resultat				513 195	513 195
<b>Pr 31.12.2024</b>	<b>100 000</b>	<b>0</b>	<b>0</b>	<b>2 854 206</b>	<b>2 954 206</b>

## Note 6 Aksjonærer

### AKSJEKAPITALEN I FYSIO1 AS PR. 31.12 BESTÅR AV:

	Antall	Pålydende	Bokført
Ordinære aksjer	100	1 000,0	100 000
<b>Sum</b>	<b>100</b>		<b>100 000</b>

### EIERSTRUKTUR

De største aksjonærene i % pr. 31.12 var:

	Ordinære	Eierandel	Stemmeandel
BJØRN ØVRESKOTNES BENDIKSEN	100	100,0	100,0

## Note 7 Fortsatt drift

Resultatet for 2024 viser et overskudd på kr. 513 195 etter skatt, mot kr. 26 854 i 2023. . Styret vurderer at forutsetningene for fortsatt drift er til stede og legger det til grunn for sin virksomhet.