



## ÅRSREGNSKAPET FOR REGNSKAPSÅRET 2021 - GENERELL INFORMASJON

### Enheten

Organisasjonsnummer: 996 645 738  
Organisasjonsform: Aksjeselskap  
Foretaksnavn: DEALMAKER AS  
Forretningsadresse: Karmsundgata 150  
5528 HAUGESUND

### Regnskapsår

Årsregnskapets periode: 01.01.2021 - 31.12.2021

### Konsern

Morselskap i konsern: Nei

### Regnskapsregler

Regler for små foretak benyttet: Ja  
Benyttet ved utarbeidelsen av årsregnskapet til selskapet: Regnskapslovens alminnelige regler

### Årsregnskapet fastsatt av kompetent organ

Bekreftet av representant for selskapet: Anders Kristiansen  
Dato for fastsettelse av årsregnskapet: 18.10.2022

### Grunnlag for avgivelse

År 2021: Årsregnskapet er elektronisk innlevert  
År 2020: Tall er hentet fra elektronisk innlevert årsregnskap fra 2021

*Det er ikke krav til at årsregnskapet m.v. som sendes til Regnskapsregisteret er undertegnet. Kontrollen på at dette er utført ligger hos revisor/enhetens øverste organ. Sikkerheten ivaretas ved at innsender har rolle/rettighet for innsending av årsregnskapet via Altinn, og ved at det bekreftes at årsregnskapet er fastsatt av kompetent organ.*

Brønnøysundregistrene, 08.03.2024



### Resultatregnskap

Beløp i: NOK	Note	2021	2020
<b>RESULTATREGNSKAP</b>			
<b>Inntekter</b>			
Salgsinntekt		5 158 123	5 870 980
Annen driftsinntekt			575
<b>Sum inntekter</b>		<b>5 158 123</b>	<b>5 871 554</b>
<b>Kostnader</b>			
Varekostnad		485 930	964 621
Lønnskostnader	1	1 348 672	3 118 543
Avskrivning av driftsmidler	2	1 419 107	1 464 000
Annen driftskostnad	1	921 958	1 260 453
<b>Sum kostnader</b>		<b>4 175 667</b>	<b>6 807 616</b>
<b>Driftsresultat</b>		<b>982 456</b>	<b>-936 062</b>
<b>Finansinntekter og finanskostnader</b>			
Annen renteinntekt			2 601
Annen finansinntekt	3	2 058 815	196 824
<b>Sum finansinntekter</b>		<b>2 058 815</b>	<b>199 425</b>
Annen rentekostnad		89 997	86 535
Annen finanskostnad	3		
<b>Sum finanskostnader</b>		<b>89 997</b>	<b>86 535</b>
<b>Netto finans</b>		<b>1 968 818</b>	<b>112 890</b>
<b>Ordinært resultat før skattekostnad</b>		<b>2 951 273</b>	<b>-823 172</b>
Skattekostnad	4	-93 499	-321 582
<b>Ordinært resultat etter skattekostnad</b>		<b>3 044 772</b>	<b>-501 590</b>
<b>Årsresultat</b>	5	<b>3 044 772</b>	<b>-501 590</b>
<b>Årsresultat etter minoritetsinteresser</b>		<b>3 044 772</b>	<b>-501 590</b>
<b>Totalresultat</b>		<b>3 044 772</b>	<b>-501 590</b>



## Resultatregnskap

<b>Beløp i: NOK</b>	<b>Note</b>	<b>2021</b>	<b>2020</b>
<b>Overføringer og disponeringer</b>			
Avsatt til annen egenkapital		3 044 772	-501 590
<b>Sum overføringer og disponeringer</b>		<b>3 044 772</b>	<b>-501 590</b>



## Balanse

Beløp i: NOK	Note	2021	2020
<b>BALANSE - EIENDELER</b>			
<b>Anleggsmidler</b>			
<b>Immaterielle eiendeler</b>			
Forskning og utvikling	2	2 896 000	4 283 500
Callback, DealPass	2	28 000	42 000
Utsatt skattefordel	4	649 708	556 209
<b>Sum immaterielle eiendeler</b>		<b>3 573 708</b>	<b>4 881 709</b>
<b>Varige driftsmidler</b>			
Tomter, bygninger o.a. fast eiendom	2		
Maskiner og anlegg	2		
Skip og flytende installasjoner	2		
Driftsløsøre, inventar o.a. utstyr	2	133 265	36 800
<b>Sum varige driftsmidler</b>	2	<b>133 265</b>	<b>36 800</b>
<b>Finansielle anleggsmidler</b>			
Investeringer i aksjer og andeler		45 934	48 724
Andre langsiktige fordringer		20 000	20 000
<b>Sum finansielle anleggsmidler</b>		<b>65 934</b>	<b>68 724</b>
<b>Sum anleggsmidler</b>		<b>3 772 907</b>	<b>4 987 233</b>
<b>Omløpsmidler</b>			
<b>Varer</b>			
<b>Fordringer</b>			
Kundefordringer		783 920	320 345
Andre kortsiktige fordringer	6	7 695 963	851 256
<b>Sum fordringer</b>		<b>8 479 883</b>	<b>1 171 601</b>
<b>Investeringer</b>			
Aksjer og andeler i foretak i samme konsern	3		
Markedsbaserte aksjer	3		
Markedsbaserte obligasjoner	3		
Andre markedsbaserte finansielle instrumenter	3		
Andre finansielle instrumenter	3		



## Balanse

Beløp i: NOK	Note	2021	2020
Sum investeringer	3		
<b>Bankinnskudd, kontanter og lignende</b>			
Bankinnskudd, kontanter o.l.	7	57 466	133 471
<b>Sum bankinnskudd, kontanter og lignende</b>		<b>57 466</b>	<b>133 471</b>
<b>Sum omløpsmidler</b>		<b>8 537 349</b>	<b>1 305 073</b>
<b>SUM EIENDELER</b>		<b>12 310 256</b>	<b>6 292 306</b>

## BALANSE - EGENKAPITAL OG GJELD

### Egenkapital

#### Innskutt egenkapital

Aksjekapital	6	164 396	164 396
Beholdning av egne aksjer	6		
Overkurs		722 900	722 900
<b>Sum innskutt egenkapital</b>		<b>887 296</b>	<b>887 296</b>

#### Opptjent egenkapital

Annen egenkapital	8	4 130 070	1 085 298
<b>Sum opptjent egenkapital</b>		<b>4 130 070</b>	<b>1 085 298</b>

<b>Sum egenkapital</b>	5	<b>5 017 366</b>	<b>1 972 594</b>
------------------------	---	------------------	------------------

### Gjeld

#### Langsiktig gjeld

Utsatt skatt	4		
<b>Annen langsiktig gjeld</b>			

<b>Sum langsiktig gjeld</b>		<b>0</b>	<b>0</b>
-----------------------------	--	----------	----------

#### Kortsiktig gjeld

Leverandørgjeld		144 698	304 337
Betalbar skatt	4		
Skyldig offentlige avgifter		1 681 057	1 350 517
Annen kortsiktig gjeld		5 467 135	2 664 858



## Balanse

<b>Beløp i: NOK</b>	<b>Note</b>	<b>2021</b>	<b>2020</b>
Sum kortsiktig gjeld		7 292 890	4 319 712
Sum gjeld		7 292 890	4 319 712
<b>SUM EGENKAPITAL OG GJELD</b>		<b>12 310 256</b>	<b>6 292 306</b>



## Brønnøysundregistrene

### ÅRSREGNSKAP FOR REGNSKAPSÅRET 2021 - GENERELL INFORMASJON

Journalnummer: 2022 939239

#### Enheten

Organisasjonsnummer: 996 645 738  
Organisasjonsform: Aksjeselskap  
Foretaksnavn: DEALMAKER AS  
Forretningsadresse: Karmsundgata 150  
5528 HAUGESUND

#### Regnskapsår

Årsregnskapets periode: 01.01.2021 - 31.12.2021

#### Konsern

Morselskap i konsern: Nei

#### Regnskapsregler

Regler for små foretak benyttet: Ja  
Benyttet ved utarbeidelsen av  
årsregnskapet til selskapet: Regnskapslovens alminnelige regler

#### Årsregnskapet fastsatt av kompetent organ

Bekreftet av representant for selskapet: Anders Kristiansen  
Dato for fastsettelse av årsregnskapet: 18.10.2022

#### Revisjon

Selskapet har besluttet at årsregnskapet  
ikke skal revideres: Ja  
Årsregnskapet er utarbeidet av ekstern  
autorisert regnskapsfører: Ja  
Ekstern autorisert regnskapsfører har i  
løpet av regnskapsåret bistått ved den  
løpende regnskapsføringen eller utført  
andre tjenester for selskapet enn å  
utarbeide årsregnskapet: Ja

#### Grunnlag for avgivelse

År 2021: Årsregnskap er elektronisk innlevert.  
År 2020: Tall er hentet fra elektronisk innlevert årsregnskap fra 2021.

*Det er ikke krav til at årsregnskapet m.v. som sendes til Regnskapsregisteret er undertegnet. Kontrollen på at dette er utført ligger hos revisor/enhetens øverste organ. Sikkerheten ivaretas ved at innsender har rolle/rettighet for innsending av årsregnskapet via Altinn, og ved at det bekreftes at årsregnskapet er fastsatt av kompetent organ.*

Brønnøysundregistrene, 24.10.2022

---

Brønnøysundregistrene  
Postadresse: Postboks 900, 8910 Brønnøysund  
Telefon: 75 00 75 00  
E-post: firmapost@brreg.no Internett: www.brreg.no  
Organisasjonsnummer: 974 760 673



Organisasjonsnr: 996 645 738  
DEALMAKER AS

## RESULTATREGNSKAP

Beløp i: NOK	Note	2021	2020
<b>RESULTATREGNSKAP</b>			
<b>Inntekter</b>			
Salgsinntekt		5 158 123	5 870 980
Annen driftsinntekt			575
<b>Sum inntekter</b>		<b>5 158 123</b>	<b>5 871 554</b>
<b>Kostnader</b>			
Varekostnad		485 930	964 621
Lønnskostnader	1	1 348 672	3 118 543
Avskrivning av driftsmidler	2	1 419 107	1 464 000
Annen driftskostnad	1	921 958	1 260 453
<b>Sum kostnader</b>		<b>4 175 667</b>	<b>6 807 616</b>
<b>Driftsresultat</b>		<b>982 456</b>	<b>-936 062</b>
<b>Finansinntekter og finanskostnader</b>			
Annen renteinntekt			2 601
Annen finansinntekt	3	2 058 815	196 824
<b>Sum finansinntekter</b>		<b>2 058 815</b>	<b>199 425</b>
Annen rentekostnad		89 997	86 535
Annen finanskostnad	3		
<b>Sum finanskostnader</b>		<b>89 997</b>	<b>86 535</b>
<b>Netto finans</b>		<b>1 968 818</b>	<b>112 890</b>
<b>Ordinært resultat før skattekostnad</b>			
Skattekostnad	4	2 951 273	-823 172
		-93 499	-321 582
<b>Ordinært resultat etter skattekostnad</b>		<b>3 044 772</b>	<b>-501 590</b>
<b>Årsresultat</b>	5	<b>3 044 772</b>	<b>-501 590</b>
<b>Årsresultat etter minoritetsinteresser</b>		<b>3 044 772</b>	<b>-501 590</b>
<b>Totalresultat</b>		<b>3 044 772</b>	<b>-501 590</b>
<b>Overføringer og disponeringer</b>			
Avsatt til annen egenkapital		3 044 772	-501 590
<b>Sum overføringer og disponeringer</b>		<b>3 044 772</b>	<b>-501 590</b>



Organisasjonsnr: 996 645 738  
DEALMAKER AS

## BALANSE

Beløp i: NOK	Note	2021	2020
<b>BALANSE - EIENDELER</b>			
<b>Anleggsmidler</b>			
<b>Immaterielle eiendeler</b>			
Forskning og utvikling	2	2 896 000	4 283 500
Callback, DealPass	2	28 000	42 000
Utsatt skattefordel	4	649 708	556 209
<b>Sum immaterielle eiendeler</b>		<b>3 573 708</b>	<b>4 881 709</b>
<b>Varige driftsmidler</b>			
Tomter, bygninger o.a. fast eiendom	2		
Maskiner og anlegg	2		
Skip og flytende installasjoner	2		
Driftsløsøre, inventar o. a. utstyr	2	133 265	36 800
<b>Sum varige driftsmidler</b>	<b>2</b>	<b>133 265</b>	<b>36 800</b>
<b>Finansielle anleggsmidler</b>			
Investeringer i aksjer og andeler		45 934	48 724
Andre langsiktige fordringer		20 000	20 000
<b>Sum finansielle anleggsmidler</b>		<b>65 934</b>	<b>68 724</b>
<b>Sum anleggsmidler</b>		<b>3 772 907</b>	<b>4 987 233</b>
<b>Omløpsmidler</b>			
<b>Varer</b>			
<b>Fordringer</b>			
Kundefordringer		783 920	320 345
Andre kortsiktige fordringer	6	7 695 963	851 256
<b>Sum fordringer</b>		<b>8 479 883</b>	<b>1 171 601</b>
<b>Investeringer</b>			
Aksjer og andeler i foretak i samme konsern	3		
Markedsbaserte aksjer	3		
Markedsbaserte obligasjoner	3		
Andre markedsbaserte finansielle instrumenter	3		
Andre finansielle instrumenter	3		
<b>Sum investeringer</b>	<b>3</b>		
<b>Bankinnskudd, kontanter og lignende</b>			



Bankinnskudd, kontanter o. l.	7	57 466	133 471
<b>Sum bankinnskudd, kontanter og lignende</b>		<b>57 466</b>	<b>133 471</b>
<b>Sum omløpsmidler</b>		<b>8 537 349</b>	<b>1 305 073</b>
<b>SUM EIENDELER</b>		<b>12 310 256</b>	<b>6 292 306</b>
<b>BALANSE - EGENKAPITAL OG GJELD</b>			
<b>Egenkapital</b>			
<b>Innskutt egenkapital</b>			
Aksjekapital	6	164 396	164 396
Beholdning av egne aksjer	6		
Overkurs		722 900	722 900
<b>Sum innskutt egenkapital</b>		<b>887 296</b>	<b>887 296</b>
<b>Opptjent egenkapital</b>			
Annen egenkapital	8	4 130 070	1 085 298
<b>Sum opptjent egenkapital</b>		<b>4 130 070</b>	<b>1 085 298</b>
<b>Sum egenkapital</b>	<b>5</b>	<b>5 017 366</b>	<b>1 972 594</b>
<b>Gjeld</b>			
<b>Langsiktig gjeld</b>			
Utsatt skatt	4		
<b>Annen langsiktig gjeld</b>			
<b>Sum langsiktig gjeld</b>		<b>0</b>	<b>0</b>
<b>Kortsiktig gjeld</b>			
Leverandørgjeld		144 698	304 337
Betalbar skatt	4		
Skyldig offentlige avgifter		1 681 057	1 350 517
Annen kortsiktig gjeld		5 467 135	2 664 858
<b>Sum kortsiktig gjeld</b>		<b>7 292 890</b>	<b>4 319 712</b>
<b>Sum gjeld</b>		<b>7 292 890</b>	<b>4 319 712</b>
<b>SUM EGENKAPITAL OG GJELD</b>		<b>12 310 256</b>	<b>6 292 306</b>



Organisasjonsnr: 996 645 738  
DEALMAKER AS

NOTEOPPLYSNINGER - SELSKAP - alle poster oppgitt i hele tall

Note

Antall aksjer og aksjeeiere

Note

1

Antall årsverk i regnskapsåret

Virksomheten har hatt følgende antall årsverk:


1.80


Omløpsmidler                      Startdato      Sluttdato      Endring

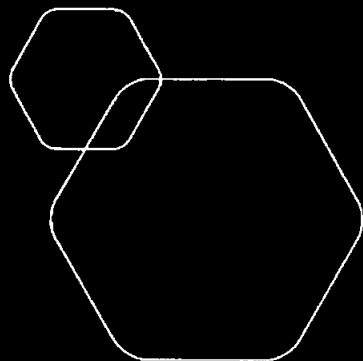
Skattemessig fremf.undersk. Startdato      Sluttdato      Endring

Kortsiktig gjeld                      Startdato      Sluttdato      Endring



 BankID Signing  
Anders Kristiansen  
2022-10-19

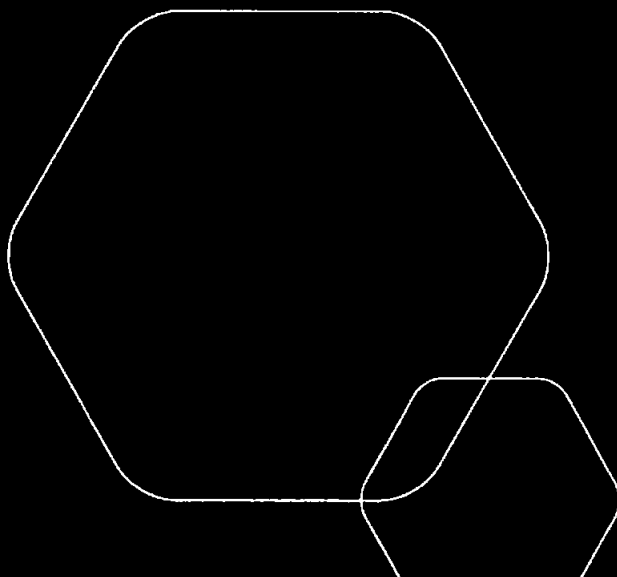
 BankID Signing  
Svenn-Børge Vatland  
2022-10-19



# Årsregnskap 2021

## Dealmaker AS

Resultatregnskap  
Balanse  
Noter til regnskapet



Org.nr.: 996 645 738



BankID Signing  
Anders Kristiansen  
2022-10-19

BankID Signing  
Svann-Børge Vatland  
2022-10-19

## RESULTATREGNSKAP

### DEALMAKER AS

DRIFTSINNETEKTER OG DRIFTSKOSTNADER	Note	2021	2020
Salgsinntekt		5 158 123	5 870 980
Annen driftsinntekt		0	575
<b>Sum driftsinntekter</b>		<b>5 158 123</b>	<b>5 871 554</b>
Varekostnad		485 930	964 621
Lønnskostnader	1	1 348 672	3 118 543
Avskrivning av driftsmidler	2	1 419 107	1 464 000
Annen driftskostnad	1	921 958	1 260 453
<b>Sum driftskostnader</b>		<b>4 175 667</b>	<b>6 807 616</b>
<b>Driftsresultat</b>		<b>982 456</b>	<b>-936 062</b>
<b>FINANSINNETEKTER OG FINANSKOSTNADER</b>			
Renteinntekt		0	2 601
Annen finansinntekt	3	2 058 815	196 824
Annen rentekostnad		89 997	86 535
<b>Resultat av finansposter</b>		<b>1 968 818</b>	<b>112 890</b>
Resultat før skattekostnad		2 951 273	-823 172
Skattekostnad	4	-93 499	-321 582
<b>Ordinært resultat</b>		<b>3 044 772</b>	<b>-501 590</b>
<b>Årsresultat</b>	5	<b>3 044 772</b>	<b>-501 590</b>
<b>OVERFØRINGER</b>			
Avsatt til annen egenkapital		3 044 772	-501 590
<b>Sum overføringer</b>		<b>3 044 772</b>	<b>-501 590</b>

DEALMAKER AS

SIDE 2



## BALANSE

### DEALMAKER AS

EIENDELER	Note	2021	2020
<b>ANLEGGSMIDLER</b>			
<b>IMMATERIELLE EIENDELER</b>			
Forskning og utvikling	2	2 896 000	4 283 500
Callback, DealPass	2	28 000	42 000
Utsatt skattefordel	4	649 708	556 209
<b>Sum immaterielle eiendeler</b>		<b>3 573 708</b>	<b>4 881 709</b>
<b>VARIGE DRIFTSMIDLER</b>			
Driftsløsøre, inventar o.a. utstyr	2	133 265	36 800
<b>Sum varige driftsmidler</b>	<b>2</b>	<b>133 265</b>	<b>36 800</b>
Investeringer i aksjer og andeler		45 934	48 724
Andre langsiktige fordringer		20 000	20 000
<b>Sum finansielle anleggsmidler</b>		<b>65 934</b>	<b>68 724</b>
<b>Sum anleggsmidler</b>		<b>3 772 907</b>	<b>4 987 233</b>
<b>OMLØPSMIDLER</b>			
<b>FORDRINGER</b>			
Kundefordringer		783 920	320 345
Andre kortsiktige fordringer	6	7 695 963	851 256
<b>Sum fordringer</b>		<b>8 479 883</b>	<b>1 171 601</b>
Bankinnskudd, kontanter o.l.	7	57 466	133 471
<b>Sum omløpsmidler</b>		<b>8 537 349</b>	<b>1 305 073</b>
<b>Sum eiendeler</b>		<b>12 310 256</b>	<b>6 292 306</b>

DEALMAKER AS

SIDE 3



## BALANSE

### DEALMAKER AS

EGENKAPITAL OG GJELD	Note	2021	2020
<b>EGENKAPITAL</b>			
<b>INNSKUTT EGENKAPITAL</b>			
Aksjekapital	6	164 396	164 396
Overkurs		722 900	722 900
<b>Sum innskutt egenkapital</b>		<b>887 296</b>	<b>887 296</b>
<b>OPPTJENT EGENKAPITAL</b>			
Annen egenkapital	8	4 130 070	1 085 298
<b>Sum opptjent egenkapital</b>		<b>4 130 070</b>	<b>1 085 298</b>
<b>Sum egenkapital</b>	<b>5</b>	<b>5 017 366</b>	<b>1 972 594</b>
<b>GJELD</b>			
<b>KORTSIKTIG GJELD</b>			
Leverandørgjeld		144 698	304 337
Skyldig offentlige avgifter		1 681 057	1 350 517
Annen kortsiktig gjeld		5 467 135	2 664 858
<b>Sum kortsiktig gjeld</b>		<b>7 292 890</b>	<b>4 319 712</b>
<b>Sum gjeld</b>		<b>7 292 890</b>	<b>4 319 712</b>
<b>Sum egenkapital og gjeld</b>		<b>12 310 256</b>	<b>6 292 306</b>

Haugesund, 18.10.2022

Anders Kristiansen  
styremedlem/daglig leder

Svenn-Børge Vatland  
styreleder

DEALMAKER AS

SIDE 4



## Regnskapsprinsipper

Årsregnskapet er satt opp i samsvar med regnskapsloven og NRS 8 - God regnskapsforetak.



## Driftsinntekter

Inntekt inntektsføres etter hvert som disse anses opptjent.

## Skatt

Skattekostnaden i resultatregnskapet omfatter både periodens betalbare skatt og endring i utsatt skatt. Utsatt skatt er beregnet med 22 % på grunnlag av de midlertidige forskjeller som eksisterer mellom regnskapsmessige og skattemessige verdier, samt ligningsmessig underskudd til fremføring ved utgangen av regnskapsåret. Skatteøkende og skattereduserende midlertidige forskjeller som reverserer eller kan reverseres i samme periode er utlignet og nettoført.

## Fordringer

Kundefordringer og andre fordringer oppføres til pålydende etter fradrag for avsetning til forventet tap. Avsetning til tap gjøres på grunnlag av en individuell vurdering av de enkelte fordringene.

## Note 1 Lønnskostnader og antall årsverk

### Lønnskostnader

	2021	2020
Lønninger	1 181 466	2 720 750
Arbeidsgiveravgift	167 206	380 824
Andre ytelser	0	16 968
<b>Sum</b>	<b>1 348 672</b>	<b>3 118 543</b>

Selskapet har i 2021 sysselsatt 1 årsverk.

Selskapet er ikke pålagt å ha obligatorisk tjenestepensjon.

Selskapet har valgt bort revisor i 2020



## Note 2 Anleggsmidler

	Goodwill	Driftsløsøre, inventar ol.	Sum
Anskaffelseskost pr. 01.01.21	7 377 644	204 311	7 581 955
+ Tilgang kjøpte driftsmidler		114 072	114 072
= <b>Anskaffelseskost 31.12.21</b>	<b>7 377 644</b>	<b>318 384</b>	<b>7 696 027</b>
Akkumulerte avskrivninger 31.12.21	4 112 776	185 118	4 297 895
+ Akkumulerte nedskrivninger 31.12.21	340 867		340 867
= Av- og nedskrivninger pr. 31.12.21	4 453 644	185 118	4 638 762
= <b>Bokført verdi 31.12.21</b>	<b>2 924 000</b>	<b>133 265</b>	<b>3 057 265</b>
Årets ordinære avskrivninger	1 401 500	17 607	1 419 107
Økonomisk levetid	5 år	0-5 år	

SkatteFUNN prosjektene er i løpet av 2019 ferdigutviklet, og det er startet avskrivninger



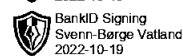
## Note 3 Verdipapirer

	<b>Eier- andel</b>	<b>Anskaffelses kost</b>	<b>Balanseført verdi</b>	 <b>BankID Signing Anders Kristiansen 2022-10-19</b>  <b>BankID Signing Svønn-Børge Vatland 2022-10-19</b> <b>verdi</b>
Dealpass AS	49,0%	14 700	14 700	
Senior Avtaler AS	100,0%	7 200	7 200	
Trefadder AS	74,5%	24 034	24 034	6 878 744
<b>Sum</b>		<b>45 934</b>	<b>45 934</b>	<b>6 878 744</b>

Kundefordring Dealpass AS kr 282.845, andre fordringer Dealpass AS kr 480.795 og andre fordring Trefadder AS kr 35.182



## Note 4 Skatt



Årets skattekostnad	2021	
Resultatført skatt på ordinært resultat:		
Betalbar skatt	0	0
Endring i utsatt skattefordel	-93 499	-321 582
<b>Skattekostnad ordinært resultat</b>	<b>-93 499</b>	<b>-321 582</b>
Skattepliktig inntekt:		
Ordinært resultat før skatt	2 951 273	-823 172
Permanente forskjeller	-2 058 815	-199 411
Endring i midlertidige forskjeller	-533 768	-470 921
Anvendelse av fremførbart underskudd	-358 691	0
<b>Skattepliktig inntekt</b>	<b>0</b>	<b>-1 493 503</b>
Betalbar skatt i balansen:		
Betalbar skatt på årets resultat	0	0
<b>Sum betalbar skatt i balansen</b>	<b>0</b>	<b>0</b>

Skatteeffekten av midlertidige forskjeller og underskudd til fremføring som har gitt opphav til utsatt skatt og utsatte skattefordeler, spesifisert på typer av midlertidige forskjeller


	2021	2020	Endring
Varige driftsmidler	-915 401	-1 449 169	-533 768
<b>Sum</b>	<b>-915 401</b>	<b>-1 449 169</b>	<b>-533 768</b>
Akkumulert fremførbart underskudd	-2 037 816	-2 396 507	-358 691
Inngår ikke i beregningen av utsatt skatt	0	1 317 454	1 317 454
<b>Grunnlag for utsatt skattefordel</b>	<b>-2 953 217</b>	<b>-2 528 222</b>	<b>424 995</b>
<b>Utsatt skattefordel (22 %)</b>	<b>-649 708</b>	<b>-556 209</b>	<b>93 499</b>


## Note 5 Egenkapital

	Aksjekapital	Overkurs	Annen Innskutt egenkapital	Annen egenkapital	Sum egenkapital
Pr. 31.12.2020	164 396	722 900	0	1 085 298	1 972 594
Årets resultat				3 044 772	3 044 772
<b>Pr 31.12.2021</b>	<b>164 396</b>	<b>722 900</b>	<b>0</b>	<b>4 130 070</b>	<b>5 017 366</b>



## Note 6 Aksjonærer

 BankID Signing  
Anders Kristiansen  
2022-10-19

 BankID Signing  
Svann-Børge Vatland  
2022-10-19

Aksjekapitalen i Dealmaker AS pr. 31.12 består av:

	Antall	Pålydende	Bokført
Ordinære aksjer	1 643 960	0,1	164 396
<b>Sum</b>	<b>1 643 960</b>		<b>164 396</b>

## Eierstruktur

De største aksjonærene i % pr. 31.12 var:

	Ordinære	Eicrandel	Stemmeandel
Anders Kristiansen	1 643 960	100,0	100,0

Aksjer og opsjoner eiet av medlemmer i styret og daglig leder:

Navn	Verv	Ordinære
Anders Kristiansen	styremedlem/daglig leder	1 643 960
<b>Totalt antall aksjer</b>		<b>1 643 960</b>

Eier har lånt kr 6.995.005,- av selskapet i 2021

## Note 7 Bundne midler

Skyldig skattetrekk er bokført med kr 35 266.

bankinnskudd skattetrekk utgjør kr 3 459,-

## Note 8 Forsatt drift

Regnskapet for 2021 er avlagt med forutsetning om forsatt drift.