



## ÅRSREGNSKAPET FOR REGNSKAPSÅRET 2024 - GENERELL INFORMASJON

### Enheten

Organisasjonsnummer: 984 652 895  
Organisasjonsform: Aksjeselskap  
Foretaksnavn: HAUKELAND AS  
Forretningsadresse: Grunnane 30  
5251 SØREIDGREND

### Regnskapsår

Årsregnskapets periode: 01.01.2024 - 31.12.2024

### Konsern

Morselskap i konsern: Nei

### Regnskapsregler

Regler for små foretak benyttet: Ja  
Benyttet ved utarbeidelsen av årsregnskapet til selskapet: Regnskapslovens alminnelige regler

### Årsregnskapet fastsatt av kompetent organ

Bekreftet av representant for selskapet: Henning Haukeland  
Dato for fastsettelse av årsregnskapet: 30.06.2025

### Grunnlag for avgivelse

År 2024: Årsregnskapet er elektronisk innlevert  
År 2023: Tall er hentet fra elektronisk innlevert årsregnskap fra 2024

*Det er ikke krav til at årsregnskapet m.v. som sendes til Regnskapsregisteret er undertegnet. Kontrollen på at dette er utført ligger hos revisor/enhetens øverste organ. Sikkerheten ivaretas ved at innsender har rolle/rettighet for innsending av årsregnskapet via Altinn, og ved at det bekreftes at årsregnskapet er fastsatt av kompetent organ.*

Brønnøysundregistrene, 08.07.2025



## Resultatregnskap

Beløp i: NOK	Note	2024	2023
<b>RESULTATREGNSKAP</b>			
<b>Kostnader</b>			
Annen driftskostnad	2	251 753	27 426
<b>Sum kostnader</b>		<b>251 753</b>	<b>27 426</b>
<b>Driftsresultat</b>		<b>-251 753</b>	<b>-27 426</b>
<b>Finansinntekter og finanskostnader</b>			
Annen renteinntekt		249	277
Annen finansinntekt		6 072 170	
Verdiøkning markedsbaserte omløpsmidler		1 961 695	
<b>Sum finansinntekter</b>		<b>8 034 114</b>	<b>277</b>
Verdireduksjon markedsbaserte omløpsmidler			682 350
Nedskrivning av andre finansielle anleggsmidler		-17 059	616 987
Annen rentekostnad		252	
Annen finanskostnad		346 340	
<b>Sum finanskostnader</b>		<b>329 533</b>	<b>1 299 337</b>
<b>Netto finans</b>		<b>7 704 581</b>	<b>-1 299 060</b>
<b>Resultat før skattekostnad</b>		<b>7 452 828</b>	<b>-1 326 486</b>
Skattekostnad på resultat	3	-33 336	-5 973
<b>Årsresultat</b>	4	<b>7 486 164</b>	<b>-1 320 513</b>
<b>Årsresultat etter minoritetsinteresser</b>		<b>7 486 164</b>	<b>-1 320 513</b>
<b>Totalresultat</b>		<b>7 486 164</b>	<b>-1 320 513</b>
<b>Overføringer og disponeringer</b>			
Avsatt til annen egenkapital		7 486 164	-1 320 513
<b>Sum overføringer og disponeringer</b>		<b>7 486 164</b>	<b>-1 320 513</b>



### Balanse

Beløp i: NOK	Note	2024	2023
<b>BALANSE - EIENDELER</b>			
<b>Anleggsmidler</b>			
<b>Immaterielle eiendeler</b>			
Utsatt skattefordel	3		
<b>Finansielle anleggsmidler</b>			
Investeringer i aksjer og andeler	5	340 172	353 113
<b>Sum finansielle anleggsmidler</b>		<b>340 172</b>	<b>353 113</b>
<b>Sum anleggsmidler</b>		<b>340 172</b>	<b>353 113</b>
<b>Omløpsmidler</b>			
<b>Varer</b>			
<b>Fordringer</b>			
Andre kortsiktige fordringer		3 933	328 666
<b>Sum fordringer</b>	6	<b>3 933</b>	<b>328 666</b>
<b>Investeringer</b>			
Aksjer og andeler i foretak i samme konsern	5		
Markedsbaserte aksjer	5	8 630 402	795 012
Markedsbaserte obligasjoner	5		
Andre markedsbaserte finansielle instrumenter	5		
<b>Sum investeringer</b>		<b>8 630 402</b>	<b>795 012</b>
<b>Bankinnskudd, kontanter og lignende</b>			
Bankinnskudd, kontanter o.l.		2 903	7 715
<b>Sum bankinnskudd, kontanter og lignende</b>		<b>2 903</b>	<b>7 715</b>
<b>Sum omløpsmidler</b>		<b>8 637 238</b>	<b>1 131 393</b>
<b>SUM EIENDELER</b>		<b>8 977 410</b>	<b>1 484 506</b>

### BALANSE - EGENKAPITAL OG GJELD



## Balanse

Beløp i: NOK	Note	2024	2023
<b>Egenkapital</b>			
<b>Innskutt egenkapital</b>			
Aksjekapital	7	100 000	100 000
Beholdning av egne aksjer	7		
<b>Sum innskutt egenkapital</b>		<b>100 000</b>	<b>100 000</b>
<b>Opptjent egenkapital</b>			
Annen egenkapital		8 037 795	551 631
<b>Sum opptjent egenkapital</b>		<b>8 037 795</b>	<b>551 631</b>
<b>Sum egenkapital</b>	4	<b>8 137 795</b>	<b>651 631</b>
<b>Gjeld</b>			
<b>Langsiktig gjeld</b>			
Utsatt skatt	3	85 085	118 421
<b>Sum avsetninger for forpliktelser</b>		<b>85 085</b>	<b>118 421</b>
<b>Annen langsiktig gjeld</b>			
<b>Sum langsiktig gjeld</b>		<b>85 085</b>	<b>118 421</b>
<b>Kortsiktig gjeld</b>			
Leverandørgjeld			385
Betalbar skatt	3		23 632
Annen kortsiktig gjeld		754 530	690 436
<b>Sum kortsiktig gjeld</b>		<b>754 530</b>	<b>714 453</b>
<b>Sum gjeld</b>		<b>839 615</b>	<b>832 874</b>
<b>SUM EGENKAPITAL OG GJELD</b>		<b>8 977 410</b>	<b>1 484 506</b>



## Brønnøysundregistrene

### ÅRSREGNSKAP FOR REGNSKAPSÅRET 2024 - GENERELL INFORMASJON

Journalnummer: 2025 647282

#### Enheten

Organisasjonsnummer: 984 652 895  
Organisasjonsform: Aksjeselskap  
Foretaksnavn: HAUKELAND AS  
Forretningsadresse: Grunnane 30  
5251 SØREIDGREND

#### Regnskapsår

Årsregnskapets periode: 01.01.2024 - 31.12.2024

#### Konsern

Morselskap i konsern: Nei

#### Regnskapsregler

Regler for små foretak benyttet: Ja  
Benyttet ved utarbeidelsen av  
årsregnskapet til selskapet: Regnskapslovens alminnelige regler

#### Årsregnskapet fastsatt av kompetent organ

Bekreftet av representant for selskapet: Henning Haukeland  
Dato for fastsettelse av årsregnskapet: 30.06.2025

#### Revisjon

Selskapet har besluttet at årsregnskapet  
ikke skal revideres: Ja  
Årsregnskapet er utarbeidet av ekstern  
autorisert regnskapsfører: Ja  
Ekstern autorisert regnskapsfører har i  
løpet av regnskapsåret bistått ved den  
løpende regnskapsføringen eller utført  
andre tjenester for selskapet enn å  
utarbeide årsregnskapet: Ja

#### Grunnlag for avgivelse

År 2024: Årsregnskap er elektronisk innlevert.  
År 2023: Tall er hentet fra elektronisk innlevert årsregnskap fra 2024.

*Det er ikke krav til at årsregnskapet m.v. som sendes til Regnskapsregisteret er undertegnet. Kontrollen på at dette er utført ligger hos revisor/enhetens øverste organ. Sikkerheten ivaretas ved at innsender har rolle/rettighet for innsending av årsregnskapet via Altinn, og ved at det bekreftes at årsregnskapet er fastsatt av kompetent organ.*

Brønnøysundregistrene, 07.07.2025

---

Brønnøysundregistrene  
Postadresse: Postboks 900, 8910 Brønnøysund  
Telefon: 75 00 75 00  
E-post: firmapost@brreg.no Internett: www.brreg.no  
Organisasjonsnummer: 974 760 673



Organisasjonsnr: 984 652 895  
HAUKELAND AS

## RESULTATREGNSKAP

<b>Beløp i: NOK</b>	<b>Note</b>	<b>2024</b>	<b>2023</b>
<b>RESULTATREGNSKAP</b>			
<b>Kostnader</b>			
Annen driftskostnad	2	251 753	27 426
<b>Sum kostnader</b>		<b>251 753</b>	<b>27 426</b>
<b>Driftsresultat</b>		<b>-251 753</b>	<b>-27 426</b>
<b>Finansinntekter og finanskostnader</b>			
Annen renteinntekt		249	277
Annen finansinntekt		6 072 170	
Verdiøkning markedsbaserte omløpsmidler		1 961 695	
<b>Sum finansinntekter</b>		<b>8 034 114</b>	<b>277</b>
Verdireduksjon markedsbaserte omløpsmidler			682 350
Nedskrivning av andre finansielle anleggsmidler		-17 059	616 987
Annen rentekostnad		252	
Annen finanskostnad		346 340	
<b>Sum finanskostnader</b>		<b>329 533</b>	<b>1 299 337</b>
<b>Netto finans</b>		<b>7 704 581</b>	<b>-1 299 060</b>
<b>Resultat før skattekostnad</b>		<b>7 452 828</b>	<b>-1 326 486</b>
Skattekostnad på resultat	3	-33 336	-5 973
<b>Årsresultat</b>	<b>4</b>	<b>7 486 164</b>	<b>-1 320 513</b>
<b>Årsresultat etter minoritetsinteresser</b>		<b>7 486 164</b>	<b>-1 320 513</b>
<b>Totalresultat</b>		<b>7 486 164</b>	<b>-1 320 513</b>
<b>Overføringer og disponeringer</b>			
Avsatt til annen egenkapital		7 486 164	-1 320 513
<b>Sum overføringer og disponeringer</b>		<b>7 486 164</b>	<b>-1 320 513</b>



Organisasjonsnr: 984 652 895  
HAUKELAND AS

## BALANSE

Beløp i: NOK	Note	2024	2023
<b>BALANSE - EIENDELER</b>			
<b>Anleggsmidler</b>			
<b>Immaterielle eiendeler</b>			
Utsatt skattefordel	3		
<b>Finansielle anleggsmidler</b>			
Investeringer i aksjer og andeler	5	340 172	353 113
<b>Sum finansielle anleggsmidler</b>		<b>340 172</b>	<b>353 113</b>
<b>Sum anleggsmidler</b>		<b>340 172</b>	<b>353 113</b>
<b>Omløpsmidler</b>			
<b>Varer</b>			
<b>Fordringer</b>			
Andre kortsiktige fordringer		3 933	328 666
<b>Sum fordringer</b>	<b>6</b>	<b>3 933</b>	<b>328 666</b>
<b>Investeringer</b>			
Aksjer og andeler i foretak i samme konsern	5		
Markedsbaserte aksjer	5	8 630 402	795 012
Markedsbaserte obligasjoner	5		
Andre markedsbaserte finansielle instrumenter	5		
<b>Sum investeringer</b>		<b>8 630 402</b>	<b>795 012</b>
<b>Bankinnskudd, kontanter og lignende</b>			
Bankinnskudd, kontanter o. l.		2 903	7 715
<b>Sum bankinnskudd, kontanter og lignende</b>		<b>2 903</b>	<b>7 715</b>
<b>Sum omløpsmidler</b>		<b>8 637 238</b>	<b>1 131 393</b>
<b>SUM EIENDELER</b>		<b>8 977 410</b>	<b>1 484 506</b>
<b>BALANSE - EGENKAPITAL OG GJELD</b>			
<b>Egenkapital</b>			
<b>Innskutt egenkapital</b>			
Aksjekapital	7	100 000	100 000
Beholdning av egne aksjer	7		



Sum innskutt egenkapital		100 000	100 000
<b>Opptjent egenkapital</b>			
Annen egenkapital		8 037 795	551 631
Sum opptjent egenkapital		8 037 795	551 631
Sum egenkapital	4	8 137 795	651 631
<b>Gjeld</b>			
<b>Langsiktig gjeld</b>			
Utsatt skatt	3	85 085	118 421
Sum avsetninger for forpliktelser		85 085	118 421
Annen langsiktig gjeld			
Sum langsiktig gjeld		85 085	118 421
<b>Kortsiktig gjeld</b>			
Leverandørgjeld			385
Betalbar skatt	3		23 632
Annen kortsiktig gjeld		754 530	690 436
Sum kortsiktig gjeld		754 530	714 453
Sum gjeld		839 615	832 874
<b>SUM EGENKAPITAL OG GJELD</b>		<b>8 977 410</b>	<b>1 484 506</b>



Organisasjonsnr: 984 652 895  
HAUKELAND AS

NOTEOPPLYSNINGER - SELSKAP - alle poster oppgitt i hele tall

## Note

Antall årsverk i regnskapsåret  
0.00

Sum Beløp

Balanseført verdi 31.12. Varige driftsmidler Immaterielle eiend.

## Konsernregnskap

Morselskapet sitt navn

Forretningskontor for morselskapet

## Begrunnelse for at datterselskap er utelatt fra konsolideringen

Samlet beløp - tilknyttet selskap Årets Fjorårets

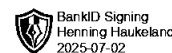
Samlet beløp - foretak i samme konsern Årets Fjorårets

Samlet beløp - foretak i samme konsern Årets Fjorårets

Samlet beløp - felles kontrollert virksomhet Årets Fjorårets

Pantstillelse Beløp

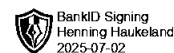
Beholdning av egne aksjer Antall Pålydende Andel av aksjek.



# Årsregnskap 2024 Haukeland AS

**Resultatregnskap  
Balanse  
Noter til regnskapet**

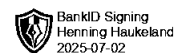
**Org.nr.: 984 652 895**



## Resultatregnskap

### Haukeland AS

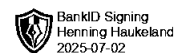
	Note	2024	2023
Annen driftskostnad	2	251 753	27 426
<b>Sum driftskostnader</b>		<b>251 753</b>	<b>27 426</b>
<b>Driftsresultat</b>		<b>-251 753</b>	<b>-27 426</b>
<b>Finansinntekter og finanskostnader</b>			
Annen renteinntekt		249	277
Annen finansinntekt		6 072 170	0
Verdøkning markedsbaserte omløpsmidler		1 961 695	0
Verdireduksjon markedsbaserte omløpsmidler		0	682 350
Nedskrivning av andre finansielle anleggsmidler		-17 059	616 987
Annen rentekostnad		252	0
Annen finanskostnad		346 340	0
<b>Resultat av finansposter</b>		<b>7 704 581</b>	<b>-1 299 060</b>
Resultat før skattekostnad		7 452 828	-1 326 486
Skattekostnad på resultat	3	-33 336	-5 973
<b>Årsresultat</b>	<b>4</b>	<b>7 486 164</b>	<b>-1 320 513</b>
<b>Overføringer</b>			
Avsatt til annen egenkapital		7 486 164	-1 320 513
<b>Sum overføringer</b>		<b>7 486 164</b>	<b>-1 320 513</b>



## Balanse

### Haukeland AS

Eiendeler	Note	2024	2023
<b>Anleggsmidler</b>			
<b>Finansielle anleggsmidler</b>			
Investeringer i aksjer og andeler	5	340 172	353 113
<b>Sum finansielle anleggsmidler</b>		<b>340 172</b>	<b>353 113</b>
<b>Sum anleggsmidler</b>		<b>340 172</b>	<b>353 113</b>
<b>Omløpsmidler</b>			
<b>Fordringer</b>			
Andre kortsiktige fordringer		3 933	328 666
<b>Sum fordringer</b>	<b>6</b>	<b>3 933</b>	<b>328 666</b>
<b>Investeringer</b>			
Markedsbaserte aksjer	5	8 630 402	795 012
<b>Sum investeringer</b>		<b>8 630 402</b>	<b>795 012</b>
Bankinnskudd, kontanter o.l.		2 903	7 715
<b>Sum omløpsmidler</b>		<b>8 637 238</b>	<b>1 131 393</b>
<b>Sum eiendeler</b>		<b>8 977 410</b>	<b>1 484 506</b>



## Balanse

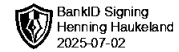
### Haukeland AS

Egenkapital og gjeld	Note	2024	2023
<b>Egenkapital</b>			
<b>Innskutt egenkapital</b>			
Aksjekapital	7	100 000	100 000
<b>Sum innskutt egenkapital</b>		<b>100 000</b>	<b>100 000</b>
<b>Opptjent egenkapital</b>			
Annen egenkapital		8 037 795	551 631
<b>Sum opptjent egenkapital</b>		<b>8 037 795</b>	<b>551 631</b>
<b>Sum egenkapital</b>	<b>4</b>	<b>8 137 795</b>	<b>651 631</b>
<b>Gjeld</b>			
<b>Avsetning for forpliktelser</b>			
Utsatt skatt	3	85 085	118 421
<b>Sum avsetning for forpliktelser</b>		<b>85 085</b>	<b>118 421</b>
<b>Kortsiktig gjeld</b>			
Leverandørgjeld		0	385
Betalbar skatt	3	0	23 632
Annen kortsiktig gjeld		754 530	690 436
<b>Sum kortsiktig gjeld</b>		<b>754 530</b>	<b>714 453</b>
<b>Sum gjeld</b>		<b>839 615</b>	<b>832 874</b>
<b>Sum egenkapital og gjeld</b>		<b>8 977 410</b>	<b>1 484 506</b>

Bergen  
Styret i Haukeland AS

---

Henning Haukeland  
styreleder



## Regnskapsprinsipper

Årsregnskapet er satt opp i samsvar med regnskapsloven og NRS 8 - God regnskapsskikk for små foretak.

### Skatt

Skattekostnaden i resultatregnskapet omfatter både periodens betalbare skatt og endring i utsatt skatt. Utsatt skatt er beregnet med 22 % på grunnlag av de midlertidige forskjeller som eksisterer mellom regnskapsmessige og skattemessige verdier, samt ligningsmessig underskudd til fremføring ved utgangen av regnskapsåret. Skatteøkende og skattereduserende midlertidige forskjeller som reverserer eller kan reverseres i samme periode er utlignet og nettoført.

### Klassifisering og vurdering av omløpsmidler

Omløpsmidler og kortsiktig gjeld omfatter normalt poster som forfaller til betaling innen ett år etter balansedagen, samt poster som knytter seg til varekretsløpet. Omløpsmidler vurderes til laveste verdi av anskaffelseskost og virkelig verdi.

### Fordringer

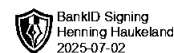
Kundefordringer og andre fordringer oppføres til pålydende etter fradrag for avsetning til forventet tap. Avsetning til tap gjøres på grunnlag av en individuell vurdering av de enkelte fordringene.

## Note 2 Lønnskostnader og antall årsverk

### Lønnskostnader

	2024	2023
<b>Sum</b>	<b>0</b>	<b>0</b>

Selskapet har i 2024 sysselsatt 0 årsverk.



## Note 3 Skatt

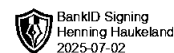
<b>Årets skattekostnad</b>	<b>2024</b>	<b>2023</b>
Resultatført skatt på ordinært resultat:		
Betalbar skatt	0	23 632
Endring i utsatt skatt	-33 336	-29 605
<b>Skattekostnad ordinært resultat</b>	<b>-33 336</b>	<b>-5 973</b>
Skattepliktig inntekt:		
Resultat før skatt	7 452 828	-1 326 486
Permanente forskjeller	-7 604 351	1 299 337
Endring i midlertidige forskjeller	107 655	134 569
<b>Skattepliktig inntekt</b>	<b>-43 868</b>	<b>107 420</b>
Betalbar skatt i balansen:		
Betalbar skatt på årets resultat	0	23 632
<b>Sum betalbar skatt i balansen</b>	<b>0</b>	<b>23 632</b>

Skatteeffekten av midlertidige forskjeller og underskudd til fremføring som har gitt opphav til utsatt skatt og utsatte skattefordeler, spesifisert på typer av midlertidige forskjeller

	<b>2024</b>	<b>2023</b>	<b>Endring</b>
Gevinst – og tapskonto	430 620	538 275	107 655
<b>Sum</b>	<b>430 620</b>	<b>538 275</b>	<b>107 655</b>
Akkumulert fremførbart underskudd	-43 868	0	43 868
<b>Grunnlag for utsatt skatt</b>	<b>386 752</b>	<b>538 275</b>	<b>151 523</b>
<b>Utsatt skatt (22 %)</b>	<b>85 085</b>	<b>118 421</b>	<b>33 335</b>

## Note 4 Egenkapital

	<b>Aksjekapital</b>	<b>Overkurs</b>	<b>Annen innskutt egenkapital</b>	<b>Annen egenkapital</b>	<b>Sum egenkapital</b>
Pr. 31.12.2023	100 000	0	0	551 631	651 631
Årets resultat				7 486 164	7 486 164
<b>Pr 31.12.2024</b>	<b>100 000</b>	<b>0</b>	<b>0</b>	<b>8 037 795</b>	<b>8 137 795</b>



## Note 5 Aksjer og andeler i andre foretak m.v.

	Kostpris Formuesverdi	
<b>Anleggsmidler</b>		
Anleggsaksjer	970 100	340 172
<b>Sum</b>	<b>970 100</b>	<b>340 172</b>
<b>Omløpsmidler</b>		
Omløpsaksjer	9 281 081	7 997 403
<b>Sum markedsbaserte aksjer</b>	<b>4 040 384</b>	<b>7 997 403</b>

## Note 6 Lån og sikkerhetsstillelse til medlemmer av styrende organer

Selskapet har ikke gitt lån eller sikkerhetsstillelse til ledende personer, aksjeeiere med videre.

## Note 7 Aksjonærer

### Aksjekapitalen i Haukeland AS pr. 31.12 består av:

	Antall	Pålydende	Bokført
Ordinære aksjer	500	200,0	100 000
<b>Sum</b>	<b>500</b>		<b>100 000</b>

### Eierstruktur

De største aksjonærene i % pr. 31.12 var:

	Ordinære	Eierandel	Stemmeandel
Haukeland, Henning	500	100,0	100,0



# Årsregnskap 2024 Haukeland AS

Resultatregnskap  
Balanse  
Noter til regnskapet

Org.nr.: 984 652 895



## Resultatregnskap

### Haukeland AS

	Note	2024	2023
Annen driftskostnad	2	251 753	27 426
<b>Sum driftskostnader</b>		<b>251 753</b>	<b>27 426</b>
<b>Driftsresultat</b>		<b>-251 753</b>	<b>-27 426</b>
<b>Finansinntekter og finanskostnader</b>			
Annen renteinntekt		249	277
Annen finansinntekt		6 072 170	0
Verdøkning markedsbaserte omløpsmidler		1 961 695	0
Verdireduksjon markedsbaserte omløpsmidler		0	682 350
Nedskrivning av andre finansielle anleggsmidler		-17 059	616 987
Annen rentekostnad		252	0
Annen finanskostnad		346 340	0
<b>Resultat av finansposter</b>		<b>7 704 581</b>	<b>-1 299 060</b>
Resultat før skattekostnad		7 452 828	-1 326 486
Skattekostnad på resultat	3	-33 336	-5 973
<b>Årsresultat</b>	<b>4</b>	<b>7 486 164</b>	<b>-1 320 513</b>
<b>Overføringer</b>			
Avsatt til annen egenkapital		7 486 164	-1 320 513
<b>Sum overføringer</b>		<b>7 486 164</b>	<b>-1 320 513</b>



### Balanse

#### Haukeland AS

Eiendeler	Note	2024	2023
<b>Anleggsmidler</b>			
<b>Finansielle anleggsmidler</b>			
Investeringer i aksjer og andeler	5	340 172	353 113
<b>Sum finansielle anleggsmidler</b>		<b>340 172</b>	<b>353 113</b>
<b>Sum anleggsmidler</b>		<b>340 172</b>	<b>353 113</b>
<b>Omløpsmidler</b>			
<b>Fordringer</b>			
Andre kortsiktige fordringer		3 933	328 666
<b>Sum fordringer</b>	<b>6</b>	<b>3 933</b>	<b>328 666</b>
<b>Investeringer</b>			
Markedsbaserte aksjer	5	8 630 402	795 012
<b>Sum investeringer</b>		<b>8 630 402</b>	<b>795 012</b>
Bankinnskudd, kontanter o.l.		2 903	7 715
<b>Sum omløpsmidler</b>		<b>8 637 238</b>	<b>1 131 393</b>
<b>Sum eiendeler</b>		<b>8 977 410</b>	<b>1 484 506</b>



## Balanse

### Haukeland AS

Egenkapital og gjeld	Note	2024	2023
<b>Egenkapital</b>			
<b>Innskutt egenkapital</b>			
Aksjekapital	7	100 000	100 000
<b>Sum innskutt egenkapital</b>		<b>100 000</b>	<b>100 000</b>
<b>Opptjent egenkapital</b>			
Annen egenkapital		8 037 795	551 631
<b>Sum opptjent egenkapital</b>		<b>8 037 795</b>	<b>551 631</b>
<b>Sum egenkapital</b>	<b>4</b>	<b>8 137 795</b>	<b>651 631</b>
<b>Gjeld</b>			
<b>Avsetning for forpliktelser</b>			
Utsatt skatt	3	85 085	118 421
<b>Sum avsetning for forpliktelser</b>		<b>85 085</b>	<b>118 421</b>
<b>Kortsiktig gjeld</b>			
Leverandørgjeld		0	385
Betalbar skatt	3	0	23 632
Annen kortsiktig gjeld		754 530	690 436
<b>Sum kortsiktig gjeld</b>		<b>754 530</b>	<b>714 453</b>
<b>Sum gjeld</b>		<b>839 615</b>	<b>832 874</b>
<b>Sum egenkapital og gjeld</b>		<b>8 977 410</b>	<b>1 484 506</b>

Bergen, 30.06.2025  
Styret i Haukeland AS

---

Henning Haukeland  
styreleder



## Regnskapsprinsipper

Årsregnskapet er satt opp i samsvar med regnskapsloven og NRS 8 - God regnskapsskikk for små foretak.

### Skatt

Skattekostnaden i resultatregnskapet omfatter både periodens betalbare skatt og endring i utsatt skatt. Utsatt skatt er beregnet med 22 % på grunnlag av de midlertidige forskjeller som eksisterer mellom regnskapsmessige og skattemessige verdier, samt ligningsmessig underskudd til fremføring ved utgangen av regnskapsåret. Skatteøkende og skattereduserende midlertidige forskjeller som reverserer eller kan reverseres i samme periode er utlignet og nettoført.

### Klassifisering og vurdering av omløpsmidler

Omløpsmidler og kortsiktig gjeld omfatter normalt poster som forfaller til betaling innen ett år etter balansedagen, samt poster som knytter seg til varekretsløpet. Omløpsmidler vurderes til laveste verdi av anskaffelseskost og virkelig verdi.

### Fordringer

Kundefordringer og andre fordringer oppføres til pålydende etter fradrag for avsetning til forventet tap. Avsetning til tap gjøres på grunnlag av en individuell vurdering av de enkelte fordringene.

## Note 2 Lønnskostnader og antall årsverk

### Lønnskostnader

	2024	2023
<b>Sum</b>	<b>0</b>	<b>0</b>

Selskapet har i 2024 sysselsatt 0 årsverk.



## Note 3 Skatt

<b>Årets skattekostnad</b>	<b>2024</b>	<b>2023</b>
Resultatført skatt på ordinært resultat:		
Betalbar skatt	0	23 632
Endring i utsatt skatt	-33 336	-29 605
<b>Skattekostnad ordinært resultat</b>	<b>-33 336</b>	<b>-5 973</b>
Skattepliktig inntekt:		
Resultat før skatt	7 452 828	-1 326 486
Permanente forskjeller	-7 604 351	1 299 337
Endring i midlertidige forskjeller	107 655	134 569
<b>Skattepliktig inntekt</b>	<b>-43 868</b>	<b>107 420</b>
Betalbar skatt i balansen:		
Betalbar skatt på årets resultat	0	23 632
<b>Sum betalbar skatt i balansen</b>	<b>0</b>	<b>23 632</b>

Skatteeffekten av midlertidige forskjeller og underskudd til fremføring som har gitt opphav til utsatt skatt og utsatte skattefordeler, spesifisert på typer av midlertidige forskjeller

	<b>2024</b>	<b>2023</b>	<b>Endring</b>
Gevinst – og tapskonto	430 620	538 275	107 655
<b>Sum</b>	<b>430 620</b>	<b>538 275</b>	<b>107 655</b>
Akkumulert fremførbart underskudd	-43 868	0	43 868
<b>Grunnlag for utsatt skatt</b>	<b>386 752</b>	<b>538 275</b>	<b>151 523</b>
<b>Utsatt skatt (22 %)</b>	<b>85 085</b>	<b>118 421</b>	<b>33 335</b>

## Note 4 Egenkapital

	<b>Aksjekapital</b>	<b>Overkurs</b>	<b>Annen innskutt egenkapital</b>	<b>Annen egenkapital</b>	<b>Sum egenkapital</b>
Pr. 31.12.2023	100 000	0	0	551 631	651 631
Årets resultat				7 486 164	7 486 164
<b>Pr 31.12.2024</b>	<b>100 000</b>	<b>0</b>	<b>0</b>	<b>8 037 795</b>	<b>8 137 795</b>



## Note 5 Aksjer og andeler i andre foretak m.v.

	Kostpris Formuesverdi	
<b>Anleggsmidler</b>		
Anleggsaksjer	970 100	340 172
<b>Sum</b>	<b>970 100</b>	<b>340 172</b>
<b>Omløpsmidler</b>		
Omløpsaksjer	9 281 081	7 997 403
<b>Sum markedsbaserte aksjer</b>	<b>4 040 384</b>	<b>7 997 403</b>

## Note 6 Lån og sikkerhetsstillelse til medlemmer av styrende organer

Selskapet har ikke gitt lån eller sikkerhetsstillelse til ledende personer, aksjeeiere med videre.

## Note 7 Aksjonærer

### Aksjekapitalen i Haukeland AS pr. 31.12 består av:

	Antall	Pålydende	Bokført
Ordinære aksjer	500	200,0	100 000
<b>Sum</b>	<b>500</b>		<b>100 000</b>

### Eierstruktur

De største aksjonærene i % pr. 31.12 var:

	Ordinære	Eierandel	Stemmeandel
Haukeland, Henning	500	100,0	100,0