



ÅRSREGNSKAPET FOR REGNSKAPSÅRET 2024 - GENERELL INFORMASJON

Enheten

Organisasjonsnummer:	930 310 425
Organisasjonsform:	Aksjeselskap
Foretaksnavn:	WEST COAST HOLDCO AS
Forretningsadresse:	Hovlandsvegen 18 5443 BØMLO

Regnskapsår

Årsregnskapets periode:	01.01.2024 - 31.12.2024
-------------------------	-------------------------

Konsern

Mørselskap i konsern:	Ja
Konsernregnskap lagt ved:	Ja

Regnskapsregler

Regler for små foretak benyttet:	Ja
Benyttet ved utarbeidelsen av årsregnskapet til selskapet:	Regnskapslovens alminnelige regler
Benyttet ved utarbeidelsen av årsregnskapet til konsernet:	Regnskapslovens alminnelige regler

Årsregnskapet fastsatt av kompetent organ

Bekreftet av representant for selskapet:	Camilla Nedland Steinsland
Dato for fastsettelse av årsregnskapet:	19.06.2025

Grunnlag for avgivelse

År 2024: Årsregnskapet er elektronisk innlevert
År 2023: Tall er hentet fra elektronisk innlevert årsregnskap fra 2024

Det er ikke krav til at årsregnskapet m.v. som sendes til Regnskapsregisteret er undertegnet. Kontrollen på at dette er utført ligger hos revisor/enhetens øverste organ. Sikkerheten ivaretas ved at innsender har rolle/rettighet for innsending av årsregnskapet via Altinn, og ved at det bekreftes at årsregnskapet er fastsatt av kompetent organ.

Brønnøysundregistrene, 31.07.2025



Resultatregnskap

Beløp i: NOK	Note	2024	2023
RESULTATREGNSKAP			
Inntekter			
Salgsinntekt		0	0
Annen driftsinntekt		0	0
Sum inntekter		0	0
Kostnader			
Annen driftskostnad		71 413	59 121
Sum kostnader	2	71 413	59 121
Driftsresultat		-71 413	-59 121
Finansinntekter og finanskostnader			
Renteinntekt fra foretak i samme konsern		0	1 150 965
Sum finansinntekter		0	1 150 965
Rentekostnad til foretak i samme konsern			1 150 965
Sum finanskostnader			1 150 965
Netto finans		0	
Resultat før skattekostnad		-71 413	-59 121
Skattekostnad	6	0	0
Årsresultat		-71 413	-59 121
Overføringer og disponeringer			
Overføring til/fra fond		-71 413	-59 121
Sum overføringer og disponeringer		-71 413	-59 121



Balanse

Beløp i: NOK	Note	2024	2023
BALANSE - EIENDELER			
Anleggsmidler			
Immaterielle eiendeler			
Finansielle anleggsmidler			
Investering i datterselskap	7	460 206 750	460 206 750
Sum finansielle anleggsmidler		460 206 750	460 206 750
Sum anleggsmidler		460 206 750	460 206 750
Omløpsmidler			
Varer			
Bankinnskudd, kontanter og lignende			
Bankinnskudd, kontanter og lignende	9	109 396	180 809
Sum bankinnskudd, kontanter og lignende		109 396	180 809
Sum omløpsmidler		109 396	180 809
SUM EIENDELER		460 316 146	460 387 559
BALANSE - EGENKAPITAL OG GJELD			
Egenkapital			
Innskutt egenkapital			
Selskapskapital	11	32 000	32 000
Overkurs		460 024 146	460 095 559
Sum innskutt egenkapital		460 056 146	460 127 559
Sum egenkapital		460 056 146	460 127 559
Gjeld			
Langsiktig gjeld			
Annen langsiktig gjeld			
Langsiktig konserngjeld		200 000	200 000



Balanse

Beløp i: NOK	Note	2024	2023
Sum annen langsiktig gjeld		200 000	200 000
Sum langsiktig gjeld		200 000	200 000
Kortsiktig gjeld			
Konserngjeld		60 000	60 000
Sum kortsiktig gjeld		60 000	60 000
Sum gjeld		260 000	260 000
SUM EGENKAPITAL OG GJELD		460 316 146	460 387 559



Konsernets resultatregnskap

Beløp i: NOK	Note	2024	2023
RESULTATREGNSKAP			
Inntekter			
Salgsinntekt		203 631 770	
Annen driftsinntekt		80 000	
Sum inntekter		203 711 770	
Kostnader			
Lønnskostnad	2,3	67 254 834	
Avskrivning på varige driftsmidler og immaterielle eiendeler	4	72 712 532	
Nedskrivning av varige driftsmidler og immaterielle eiendeler	2	31 826 505	
Sum kostnader		171 793 871	
Driftsresultat		31 917 899	
Finansinntekter og finanskostnader			
Annen renteinntekt		18 029 451	
Annen finansinntekt		153 402	
Sum finansinntekter		18 182 853	
Annen rentekostnad	5	48 868 049	
Annen finanskostnad		85 587	
Sum finanskostnader		48 953 636	
Netto finans		-30 770 783	
Resultat før skattekostnad		1 147 116	0
Skattekostnad	6	-2 271 416	
Årsresultat		3 418 532	0
Minoritetsinteresser		493 827	
Årsresultat etter minoritetsinteresser		2 924 705	
Overføringer og disponeringer			
Overføringer til/fra annen egenkapital		2 924 705	
Sum overføringer og disponeringer		2 924 705	



Konsernets resultatregnskap

Beløp i: NOK	Note	2024	2023
---------------------	-------------	-------------	-------------



Konsernets balanse

Beløp i: NOK	Note	2024	2023
BALANSE - EIENDELER			
Anleggsmidler			
Immaterielle eiendeler			
Konsesjoner, patenter, lisenser, varemerker og lignende rettigheter	4	246 792	
Sum immaterielle eiendeler		246 792	
Varige driftsmidler			
Skip, rigger, fly og lignende		875 101 291	
Skip, rigger, fly og lignende		199 889 743	
Driftsløsøre, inventar, verktøy, kontormaskiner og lignende		2 272 390	
Sum varige driftsmidler	4	1 077 263 424	
Finansielle anleggsmidler			
Investeringer i aksjer og andeler		2 540 000	
Sum finansielle anleggsmidler		2 540 000	
Sum anleggsmidler		1 080 050 216	0
Omløpsmidler			
Varer			
Varer		245 100	
Sum varer		245 100	
Fordringer			
Kundefordringer	8	8 793 350	
Andre fordringer	8	5 822 778	
Sum fordringer		14 616 128	
Bankinnskudd, kontanter og lignende			
Bankinnskudd, kontanter og lignende	9	76 188 807	
Sum bankinnskudd, kontanter og lignende		76 188 807	
Sum omløpsmidler		91 050 035	0
SUM EIENDELER		1 171 100 251	0



Konsernets balanse

Beløp i: NOK	Note	2024	2023
BALANSE - EGENKAPITAL OG GJELD			
Egenkapital			
Innskutt egenkapital			
Selskapskapital	10	32 000	
Overkurs		460 024 146	
Sum innskutt egenkapital		460 056 146	
Opptjent egenkapital			
Annen egenkapital		-44 412 206	
Minoritetsinteresser		68 532 240	
Sum opptjent egenkapital		24 120 034	
Sum egenkapital		484 176 180	0
Gjeld			
Langsiktig gjeld			
Utsatt skatt	6	16 033 560	
Sum avsetninger for forpliktelser		16 033 560	
Annen langsiktig gjeld			
Gjeld til kredittinstitusjoner	12	642 575 791	
Sum annen langsiktig gjeld		642 575 791	
Sum langsiktig gjeld		658 609 351	0
Kortsiktig gjeld			
Gjeld til kredittinstitusjoner		6 122 580	
Betalbar skatt	6	0	
Skyldige offentlige avgifter		14 022 586	
Annen kortsiktig gjeld	8	8 169 554	
Sum kortsiktig gjeld		28 314 720	
Sum gjeld		686 924 071	0
SUM EGENKAPITAL OG GJELD		1 171 100 251	0



Brønnøysundregistrene

ÅRSREGNSKAP FOR REGNSKAPSÅRET 2024 - GENERELL INFORMASJON

Journalnummer: 2025 592628

Enheten

Organisasjonsnummer: 930 310 425
Organisasjonsform: Aksjeselskap
Foretaksnavn: WEST COAST HOLDCO AS
Forretningsadresse: Hovlandsvegen 18
5443 BØMLO

Regnskapsår

Årsregnskapets periode: 01.01.2024 - 31.12.2024

Konsern

Morselskap i konsern: Ja
Konsernregnskap lagt ved: Ja

Regnskapsregler

Regler for små foretak benyttet: Ja
Benyttet ved utarbeidelsen av
årsregnskapet til selskapet: Regnskapslovens alminnelige regler
Benyttet ved utarbeidelsen av
årsregnskapet til konsernet: Regnskapslovens alminnelige regler

Årsregnskapet fastsatt av kompetent organ

Bekreftet av representant for selskapet: Camilla Nedland Steinsland
Dato for fastsettelse av årsregnskapet: 19.06.2025

Grunnlag for avgivelse

År 2024: Årsregnskap er elektronisk innlevert.
År 2023: Tall er hentet fra elektronisk innlevert årsregnskap fra 2024.

Det er ikke krav til at årsregnskapet m.v. som sendes til Regnskapsregisteret er undertegnet. Kontrollen på at dette er utført ligger hos revisor/enhetens øverste organ. Sikkerheten ivaretas ved at innsender har rolle/rettighet for innsending av årsregnskapet via Altinn, og ved at det bekreftes at årsregnskapet er fastsatt av kompetent organ.

Brønnøysundregistrene, 30.07.2025



Organisasjonsnr: 930 310 425
WEST COAST HOLDCO AS

RESULTATREGNSKAP

Beløp i: NOK	Note	2024	2023
RESULTATREGNSKAP			
Inntekter			
Salgsinntekt		0	0
Annen driftsinntekt		0	0
Sum inntekter		0	0
Kostnader			
Annen driftskostnad		71 413	59 121
Sum kostnader	2	71 413	59 121
Driftsresultat		-71 413	-59 121
Finansinntekter og finanskostnader			
Renteinntekt fra foretak i samme konsern		0	1 150 965
Sum finansinntekter		0	1 150 965
Rentekostnad til foretak i samme konsern			1 150 965
Sum finanskostnader			1 150 965
Netto finans		0	
Resultat før skattekostnad		-71 413	-59 121
Skattekostnad	6	0	0
Årsresultat		-71 413	-59 121
Overføringer og disponeringer			
Overføring til/fra fond		-71 413	-59 121
Sum overføringer og disponeringer		-71 413	-59 121



Organisasjonsnr: 930 310 425
WEST COAST HOLDCO AS

BALANSE

Beløp i: NOK	Note	2024	2023
BALANSE - EIENDELER			
Anleggsmidler			
Immaterielle eiendeler			
Finansielle anleggsmidler			
Investering i datterselskap 7		460 206 750	460 206 750
Sum finansielle anleggsmidler		460 206 750	460 206 750
Sum anleggsmidler		460 206 750	460 206 750
Omløpsmidler			
Varer			
Bankinnskudd, kontanter og lignende			
Bankinnskudd, kontanter og lignende	9	109 396	180 809
Sum bankinnskudd, kontanter og lignende		109 396	180 809
Sum omløpsmidler		109 396	180 809
SUM EIENDELER		460 316 146	460 387 559
BALANSE - EGENKAPITAL OG GJELD			
Egenkapital			
Innskutt egenkapital			
Selskapskapital	11	32 000	32 000
Overkurs		460 024 146	460 095 559
Sum innskutt egenkapital		460 056 146	460 127 559
Sum egenkapital		460 056 146	460 127 559
Gjeld			
Langsiktig gjeld			
Annen langsiktig gjeld			
Langsiktig konserngjeld		200 000	200 000
Sum annen langsiktig gjeld		200 000	200 000
Sum langsiktig gjeld		200 000	200 000
Kortsiktig gjeld			
Konserngjeld			
Konserngjeld		60 000	60 000
Sum kortsiktig gjeld		60 000	60 000



Sum gjeld	260 000	260 000
SUM EGENKAPITAL OG GJELD	460 316 146	460 387 559



Organisasjonsnr: 930 310 425
WEST COAST HOLDCO AS

KONSERNRESULTATREGNSKAP

Beløp i: NOK	Note	2024	2023
RESULTATREGNSKAP			
Inntekter			
Salgsinntekt		203 631 770	
Annen driftsinntekt		80 000	
Sum inntekter		203 711 770	
Kostnader			
Lønnskostnad	2,3	67 254 834	
Avskrivning på varige driftsmidler og immaterielle eiendeler	4	72 712 532	
Nedskrivning av varige driftsmidler og immaterielle eiendeler	2	31 826 505	
Sum kostnader		171 793 871	
Driftsresultat		31 917 899	
Finansinntekter og finanskostnader			
Annen renteinntekt		18 029 451	
Annen finansinntekt		153 402	
Sum finansinntekter		18 182 853	
Annen rentekostnad	5	48 868 049	
Annen finanskostnad		85 587	
Sum finanskostnader		48 953 636	
Netto finans		-30 770 783	
Resultat før skattekostnad		1 147 116	0
Skattekostnad	6	-2 271 416	
Årsresultat		3 418 532	0
Minoritetsinteresser		493 827	
Årsresultat etter minoritetsinteresser		2 924 705	
Overføringer og disponeringer			
Overføringer til/fra annen egenkapital		2 924 705	
Sum overføringer og disponeringer		2 924 705	



Organisasjonsnr: 930 310 425
WEST COAST HOLDCO AS

KONSERNBALANSE

Beløp i: NOK	Note	2024	2023
BALANSE - EIENDELER			
Anleggsmidler			
Immaterielle eiendeler			
Konsesjoner, patenter, lisenser, varemerker og lignende rettigheter	4	246 792	
Sum immaterielle eiendeler		246 792	
Varige driftsmidler			
Skip, rigger, fly og lignende		875 101 291	
Skip, rigger, fly og lignende		199 889 743	
Driftsløsøre, inventar, verktøy, kontormaskiner og lignende		2 272 390	
Sum varige driftsmidler	4	1 077 263 424	
Finansielle anleggsmidler			
Investeringer i aksjer og andeler		2 540 000	
Sum finansielle anleggsmidler		2 540 000	
Sum anleggsmidler		1 080 050 216	0
Omløpsmidler			
Varer			
Varer		245 100	
Sum varer		245 100	
Fordringer			
Kundefordringer	8	8 793 350	
Andre fordringer	8	5 822 778	
Sum fordringer		14 616 128	
Bankinnskudd, kontanter og lignende			
Bankinnskudd, kontanter og lignende	9	76 188 807	
Sum bankinnskudd, kontanter og lignende		76 188 807	
Sum omløpsmidler		91 050 035	0
SUM EIENDELER		1 171 100 251	0
BALANSE - EGENKAPITAL OG GJELD			



Egenkapital			
Innskutt egenkapital			
Selskapskapital	10	32 000	
Overkurs		460 024 146	
Sum innskutt egenkapital		460 056 146	
Opptjent egenkapital			
Annen egenkapital		-44 412 206	
Minoritetsinteresser		68 532 240	
Sum opptjent egenkapital		24 120 034	
Sum egenkapital		484 176 180	0
Gjeld			
Langsiktig gjeld			
Utsatt skatt	6	16 033 560	
Sum avsetninger for forpliktelser		16 033 560	
Annen langsiktig gjeld			
Gjeld til kredittinstitusjoner	12	642 575 791	
Sum annen langsiktig gjeld		642 575 791	
Sum langsiktig gjeld		658 609 351	0
Kortsiktig gjeld			
Gjeld til kredittinstitusjoner		6 122 580	
Betalbar skatt	6	0	
Skyldige offentlige avgifter		14 022 586	
Annen kortsiktig gjeld	8	8 169 554	
Sum kortsiktig gjeld		28 314 720	
Sum gjeld		686 924 071	0
SUM EGENKAPITAL OG GJELD		1 171 100 251	0



Organisasjonsnr: 930 310 425
WEST COAST HOLDCO AS

NOTEOPPLYSNINGER - SELSKAP - alle poster oppgitt i hele tall

Note

Antall årsverk i regnskapsåret
0.00

Sum Beløp

Balanseført verdi 31.12. Varige driftsmidler Immaterielle eiend.

Konsernregnskap

Virksomheten inngår i konsolideringen til morselskapets konsernregnsk.: Nei

Morselskapet sitt navn

Forretningskontor for morselskapet

Begrunnelse for at datterselskap er utelatt fra konsolideringen

Samlet beløp - tilknyttet selskap Årets Fjorårets

Samlet beløp - foretak i samme konsern Årets Fjorårets

Samlet beløp - foretak i samme konsern Årets Fjorårets

Samlet beløp - felles kontrollert virksomhet Årets Fjorårets

Pantstillelse Beløp

Note

Fordringer

Fordringer som forfaller senere enn ett år etter regnskapsårets slutt



Mer om fordringer

<u>Beholdning av egne aksjer</u>	<u>Antall</u>	<u>Pålydende</u>	<u>Andel av aksjek.</u>
----------------------------------	---------------	------------------	-------------------------



Organisasjonsnr: 930 310 425
WEST COAST HOLDCO AS

NOTEOPPLYSNINGER - KONSERN - alle poster oppgitt i hele tall

Note
2

Antall årsverk i regnskapsåret
80.50

Note

Spesifisering av resultatregnskapet

Lønnskostnader

<u>Lønn</u>	<u>Årets</u>	<u>Fjorårets</u>
	50232431.00	
<u>Folketrygdavgift</u>	<u>Årets</u>	<u>Fjorårets</u>
	8773296.00	
<u>Pensjonskostnader</u>	<u>Årets</u>	<u>Fjorårets</u>
	6586026.00	
<u>Andre ytelser</u>	<u>Årets</u>	<u>Fjorårets</u>
	1157137.00	

Note

Ekstraordinære inntekter og kostnader

<u>Sum</u>	<u>Beløp</u>	
<u>Balanseført verdi 31.12.</u>	<u>Varige driftsmidler</u>	<u>Immaterielle eiend.</u>

Konsernregnskap

Morselskapet sitt navn

Forretningskontor for morselskapet



WEST COAST HOLDCO AS

ÅRSBERETNING 2024

Virksomhetens art og hvor den drives

West Coast Holdco AS er morselskap i et rederi som eier og driver prosessbåter rettet mot oppdrettsnæringen. Hovedkontoret er lokalisert på Bømlo. Konsernet består av de passive holdingselskap West Coast Midco AS, West Coast Bidco AS og Napier Holding AS. I tillegg til de heleide datterselskapene Napier AS, et managementselskap, og de skipseiende selskapene Tauranga AS, Taupo AS, Taupiri AS og Taumar AS. Det er også opprettet to selskaper for nybygg, hvor levering av nybygg vil skje i 2025. Disse to selskapene er i konsernet og heter Tauroa AS og Tautiki AS.

I 2023 ble fikk selskapet nye eier. CapMan Infra er en indirekte eier via selskapet CMNI Fund II Investments S.à r.l.

Analyse av årsregnskapet og sentrale risikoer og usikkerhetsfaktorer

I 2024 er konsolideringen løftet til West Coast Holdco nivå og det er utarbeidet sammenligningsgrunnlag for 2023.

Morselskapet har ingen omsetning. Årsresultatet ble minus 0,1 mill. kr. i 2024, tilsvarende like som i 2023.

Omsetningen i konsernet økte fra 195 mill. kr. i 2023 til 204 mill. kr. i 2024. Økningen skyldes KPI justering av samtlige skip. Årsresultat var i 2024 3,4 mill. kr. mot et årsresultat på minus 5,3 mill. kr. i 2023. I 2023 var det høye finanskostnader som skyldes at konsernet ble oppkapitalisert.

Kontantstrømmen i konsernet var positiv i 2024. Kontantstrømmen fra de operasjonelle aktivitetene økte fra 55,9 mill. kr. i 2023 til 66,4 mill. kr. i 2024. Økning på 18,6 % fra 2023. Netto investeringer av driftsmidler var i 2024 30 mill. kr. mot 110 mill. kr. i 2023. Både årets og fjorårets investeringer knytter seg til de to nybyggene. Konsernet er lånefinansiert, men lånet er avdragsfritt i 30 måneder fra februar 23. Ved utgangen av 2024 hadde konsernet en netto kontantbeholdning på 76,2 mill. kr., en økning på 36,8 mill. kr. fra 2023.

Konsernets kortsiktige gjeld utgjorde pr. 31.12.2024 4% av samlet gjeld i konsernet, sammenlignet med 4,6% pr. 31.12.2023. Denne reduksjonen skyldes i hovedsak mindre leverandørgjeld.

Egenkapitalandelen pr. 31.12.2024 er på 41,34 % i konsernet, mot 40,92 % pr. 31.12.2023. Långiverne har ikke et krav om egenkapitalandel i konsernet.

I 2021 ble det gjort en endring av anleggsregister. Anleggene (skipene) er nå dekomponert i to elementer, skipskost og klassekost. En vil da aktivere og avskrive klassekost på samme måte som skipskost. Klassekost avskrives over en kortere levetid enn skipskost.

Selskapet har leveranser til oppdrettsnæringen som er utsatt for svingninger i markedsprisen på laks. Større endringer i markedsprisen over tid vil kunne påvirke etterspørselen etter skipene konsernet tilbyr. Tilsvarende vil endringer i rammevilkår for oppdrettsnæringen kunne påvirke dette. Styret anser at den underliggende utviklingen med økte myndighetskrav og fokus på



biosikkerhet og fiskehelse er svært positiv for den type skip konsernet eier, og at dette vil påvirke etterspørselen etter disse i positiv retning.

Styret består av to som jobber i CapMan Infra. Styret mener at årsregnskapet gir et rettvise bilde av selskapets eiendeler og gjeld, finansielle stilling og resultat da konsernet ved årsslutt 2024 er under bygging av to nye skip.

Redegjørelse for foretakets utsikter

Konsernet besitter spisskompetanse på utvikling og drift av prosessbåter for oppdrettsnæringen, og er med over 10 års erfaring med konseptet markedsledende i denne nisjen. Konsernet har en solid finansiell posisjon, og langtidskontrakter for fire skip, og er dermed godt rustet for fremtiden. To skip er også under bygging og ventes levering i løpet av 2025. Begge disse to nye skipene har også inngått en langtidskontrakt.

Finansiell risiko

Konsernets finansielle risiko er primært knyttet til renteendringer, derfor har konsernet inngått en rentesikringsavtale for deler av finansieringen. En andel på 25% av lånet er knyttet opp mot utviklingen i 3 måneders NIBOR. De resterende 75% er sikret på en fast renteavtale.

Inntekter, kostnader og lån er i all hovedsak i norsk valuta.

Kredittrisikoen på faste kunder anses som begrenset, da kundene er store, solide oppdrettsselskaper.

I forbindelse med finansieringen av nybyggene Tauroa og Tautiki er det inngått sikring av EUR. Sikring er i henhold til krav fra banken, da betalingen til verftet skal gjøres i EUR. Det er sikret 75% av betaling som skal skje ved levering i 2025. Ytterligere 25% er det ikke krav om skal sikres. Pr 31.12.24 er virkelig verdi av inngåtte sikringsavtaler på Nok 28.363.841 og Nok 27.032.510 for henholdsvis Tauroa AS og Tautiki AS.

Det er også inngått rentesikringsavtaler i konsernet, og virkelig verdi 31.12.2024 er Nok 7.483.789.

Fortsatt drift

I samsvar med regnskapsloven § 2-2 bekreftes det at forutsetningene om fortsatt drift er til stede. Konsernet har tilfredsstillende egenkapital og en solid likviditetsposisjon. Konsernet er i en sunn økonomisk og finansiell stilling.

Resultatdisponering

Styret foreslår at disponering av årsresultatet i West Coast Holdco AS avsettes til annen egenkapital.

MIP-investeringer for ansatte

Nøkkelansatte i konsernet har fått tilbud om å delta i Management Investment Programs (MIP). Dette er strukturerte og incentivbaserte investeringsprogrammer som gir deltakerne mulighet til å investere i selskapets eierskap, og dermed ta del i konsernets fremtidige verdiskaping.

Arbeidsmiljø

I 2024 var sykefraværet i konsernet relativt lavt, med et korttidsfravær på 2,11 %. Dette tallet er basert på litt over 80 fulltidsansatte. Langtidsfravær, definert som sammenhengende sykefravær over 180 dager, dette utgjorde 0,84 % i samme periode. Året 2024 har vært svært positivt for Napier, med ingen fraværsskader om bord og et lavt sykefravær.



Bedriften har tatt i bruk verktøy for å sikre et godt arbeidsmiljø, og har innført bruken av disse i løpet av 2024.

I tillegg er det etablerte verktøy som AMU og skipsførers-gjennomgang for å sørge for at arbeidsmiljøet ivaretas på en god måte i bedriften.

Likestilling

Av totalt antall ansatte i konsernet er 14% kvinner. Menn er generelt overrepresentert innen sjøfart, og det er færre kvinnelige søkere til ledige stillinger. I ledende stillinger er det foreløpig to kvinner. Konsernets personalpolitikk anses å være kjønnsnøytral på alle områder, og det er ikke mottatt noen tilbakemeldinger om at noen opplever konsernets personalhåndtering som kjønnsdiskriminerende. Kvinneandelen for landansatte er i dag 57 %.

Ikke-diskriminering og tilgjengelighet

Vi mener at det ikke gjøres forskjell på ansatte, eller ved ansettelse, på grunn av etnisitet, nasjonal opprinnelse, avstamning, hudfarge, språk, religion eller livssyn. For sjøfolk stilles det strenge krav til helseattest og fysisk egnethet, men konsernet har ingen policy som begrenser muligheten for ansettelse utover de lovpålagte krav.

Forsikring for styrets medlemmer og daglig leder

Det ble i 2021 tegnet forsikring for styrets medlemmer for deres mulige ansvar overfor foretaket og tredjepersoner.

Ytre miljø

Konsernet er underlagt strenge krav knyttet til biosikkerhet og håndtering av fisk, og har gode retningslinjer for å håndtere dette med tanke på å forhindre sykdomsspredning og rømming av fisk.

Konsernets primære belastning av det ytre miljøet er utslipp fra skipenes fremdriftsmaskineri. Da prosessbåter bløgger og kjøler ned fisken, kan prosessbåten imidlertid transportere vesentlig mer fisk enn en brønnbåt av tilsvarende størrelse. Brønnbåter transporterer levende fisk i vann og krever derfor betydelig større skip for å transportere tilsvarende mengde fisk, og prosessbåter kan derfor anses å være mindre belastende på det ytre miljøet enn alternativene.

Redegjørelse om åpenhetsloven samt aktsomhetsvurderingen er utarbeidet og er publisert på selskapets nettside.

Bømlo, 16.06.2025,
Styret i West Coast Holdco AS

Pekko Aku Johannes Haaksluoto
Pekko Aku Johannes Haaksluoto (Jun 16, 2025 34:06 GMT+3)

Pekko Haaksluoto
Styreleder

Daniel Lennart Joelsson
Daniel Lennart Joelsson (Jun 16, 2025 23:42 GMT+2)

Daniel Joelsson
Styremedlem











West Coast Holdco AS - Årsberetning 2024

Final Audit Report

2025-06-16

Created:	2025-06-16
By:	Lilly Stavland (lilly@napier.no)
Status:	Signed
Transaction ID:	CBJCHBCAABAAGv9EtbM-Dxor8ShfkKjN-IPaYcedFUy

"West Coast Holdco AS - Årsberetning 2024" History

-  Document created by Lilly Stavland (lilly@napier.no)
2025-06-16 - 10:59:44 AM GMT
-  Document emailed to Pekko Aku Johannes Haaksluoto (pekko.haaksluoto@capman.com) for signature
2025-06-16 - 10:59:47 AM GMT
-  Document emailed to Daniel Lennart Joelsson (daniel.joelsson@capman.com) for signature
2025-06-16 - 10:59:48 AM GMT
-  Email viewed by Daniel Lennart Joelsson (daniel.joelsson@capman.com)
2025-06-16 - 11:01:10 AM GMT
-  Email viewed by Pekko Aku Johannes Haaksluoto (pekko.haaksluoto@capman.com)
2025-06-16 - 11:06:03 AM GMT
-  Document e-signed by Pekko Aku Johannes Haaksluoto (pekko.haaksluoto@capman.com)
Signature Date: 2025-06-16 - 11:06:17 AM GMT - Time Source: server
-  Document e-signed by Daniel Lennart Joelsson (daniel.joelsson@capman.com)
Signature Date: 2025-06-16 - 9:42:12 PM GMT - Time Source: server
-  Agreement completed.
2025-06-16 - 9:42:12 PM GMT





Deloitte.

Deloitte AS
Sundgaten 119
Postboks 528
NO-5501 Haugesund
Norway

+47 52 70 25 40
www.deloitte.no

Til generalforsamlingen i West Coast Holdco AS

UAVHENGIG REVISORS BERETNING

Konklusjon

Vi har revidert årsregnskapet for West Coast Holdco AS som består av:

- selskapsregnskapet, som består av balanse per 31. desember 2024, resultatregnskap, kontantstrømoppstilling for regnskapsåret avsluttet per denne datoen og noter til årsregnskapet, herunder et sammendrag av viktige regnskapsprinsipper.
- konsernregnskapet, som består av balanse per 31. desember 2024, resultatregnskap, kontantstrømoppstilling for regnskapsåret avsluttet per denne datoen og noter til årsregnskapet, herunder et sammendrag av viktige regnskapsprinsipper.

Etter vår mening

- oppfyller årsregnskapet gjeldende lovkrav,
- gir selskapsregnskapet et rettviseende bilde av selskapets finansielle stilling per 31. desember 2024 og av dets resultater og kontantstrømmer for regnskapsåret avsluttet per denne datoen i samsvar med regnskapslovens regler og god regnskapsskikk i Norge, og
- gir konsernregnskapet et rettviseende bilde av konsernets finansielle stilling per 31. desember 2024 og av dets resultater og kontantstrømmer for regnskapsåret avsluttet per denne datoen i samsvar med regnskapslovens regler og god regnskapsskikk i Norge.

Grunnlag for konklusjonen

Vi har gjennomført revisjonen i samsvar med International Standards on Auditing (ISA-ene). Våre oppgaver og plikter i henhold til disse standardene er beskrevet nedenfor under *Revisors oppgaver og plikter ved revisjonen av årsregnskapet*. Vi er uavhengige av selskapet og konsernet i samsvar med kravene i relevante lover og forskrifter i Norge og International Code of Ethics for Professional Accountants (inkludert internasjonale uavhengighetsstandarder) utstedt av International Ethics Standards Board for Accountants (IESBA-reglene), og vi har overholdt våre øvrige etiske forpliktelser i samsvar med disse kravene. Innhentet revisjonsbevis er etter vår vurdering tilstrekkelig og hensiktsmessig som grunnlag for vår konklusjon.

Øvrig informasjon

Styret (ledelsen) er ansvarlig for informasjonen i årsberetningen. Vår konklusjon om årsregnskapet ovenfor dekker ikke informasjonen i årsberetningen.

I forbindelse med revisjonen av årsregnskapet er det vår oppgave å lese årsberetningen. Formålet er å vurdere hvorvidt det foreligger vesentlig inkonsistens mellom årsberetningen og årsregnskapet og den kunnskap vi har opparbeidet oss under revisjonen av årsregnskapet, eller hvorvidt informasjon i årsberetningen ellers fremstår som vesentlig feil. Vi har plikt til å rapportere dersom årsberetningen fremstår som vesentlig feil. Vi har ingenting å rapportere i så henseende.

Basert på kunnskapen vi har opparbeidet oss i revisjonen, mener vi at årsberetningen

- er konsistent med årsregnskapet og
- inneholder de opplysninger som skal gis i henhold til gjeldende lovkrav.

Deloitte AS and Deloitte Advokatfirma AS are the Norwegian affiliates of Deloitte NSE LLP, a member firm of Deloitte Touche Tohmatsu Limited, a UK private company limited by guarantee ("DTTL"). DTTL and each of its member firms are legally separate and independent entities. DTTL and Deloitte NSE LLP do not provide services to clients. Please see www.deloitte.com/about to learn more about our global network of member firms.

Registrert i Foretaksregisteret
Medlemmer av Den norske Revisorforening
Organisasjonsnummer: 980 211 282

Deloitte Norway conducts business through two legally separate and independent limited liability companies; Deloitte AS, providing audit, consulting, financial advisory and risk management services, and Deloitte Advokatfirma AS, providing tax and legal services.



Deloitte.

Uavhengig revisors beretning
West Coast Holdco AS

Ledelsens ansvar for årsregnskapet

Ledelsen er ansvarlig for å utarbeide årsregnskapet og for at det gir et rettviseende bilde i samsvar med regnskapslovens regler og god regnskapsskikk i Norge. Ledelsen er også ansvarlig for slik internkontroll som den finner nødvendig for å kunne utarbeide et årsregnskap som ikke inneholder vesentlig feilinformasjon, verken som følge av misligheter eller utilsiktede feil.

Ved utarbeidelsen av årsregnskapet må ledelsen ta standpunkt til selskapets og konsernets evne til fortsatt drift og opplyse om forhold av betydning for fortsatt drift. Forutsetningen om fortsatt drift skal legges til grunn for årsregnskapet så lenge det ikke er sannsynlig at virksomheten vil bli avviklet.

Revisors oppgaver og plikter ved revisjonen av årsregnskapet

Vårt mål er å oppnå betryggende sikkerhet for at årsregnskapet som helhet ikke inneholder vesentlig feilinformasjon, verken som følge av misligheter eller utilsiktede feil, og å avgi en revisjonsberetning som inneholder vår konklusjon. Betryggende sikkerhet er en høy grad av sikkerhet, men ingen garanti for at en revisjon utført i samsvar med ISA-ene, alltid vil avdekke vesentlig feilinformasjon. Feilinformasjon kan oppstå som følge av misligheter eller utilsiktede feil. Feilinformasjon er å anse som vesentlig dersom den enkeltvis eller samlet med rimelighet kan forventes å påvirke de økonomiske beslutningene som brukerne foretar på grunnlag av årsregnskapet.

Som del av en revisjon i samsvar med ISA-ene, utøver vi profesjonelt skjønn og utviser profesjonell skepsis gjennom hele revisjonen. I tillegg:

- identifiserer og vurderer vi risikoen for vesentlig feilinformasjon i årsregnskapet, enten det skyldes misligheter eller utilsiktede feil. Vi utformer og gjennomfører revisjonshandlinger for å håndtere slike risikoer, og innhenter revisjonsbevis som er tilstrekkelig og hensiktsmessig som grunnlag for vår konklusjon. Risikoen for at vesentlig feilinformasjon som følge av misligheter ikke blir avdekket, er høyere enn for feilinformasjon som skyldes utilsiktede feil, siden misligheter kan innebære samarbeid, forfalskning, bevisste utelatelser, uriktige fremstillinger eller overstyring av internkontroll.
- opparbeider vi oss en forståelse av intern kontroll som er relevant for revisjonen, for å utforme revisjonshandlinger som er hensiktsmessige etter omstendighetene, men ikke for å gi uttrykk for en mening om effektiviteten av selskapets og konsernets interne kontroll.
- evaluerer vi om de anvendte regnskapsprinsippene er hensiktsmessige og om regnskapsestimaterne og tilhørende noteopplysninger utarbeidet av ledelsen er rimelige.
- konkluderer vi på om ledelsens bruk av fortsatt drift-forutsetningen er hensiktsmessig, og, basert på innhentede revisjonsbevis, hvorvidt det foreligger vesentlig usikkerhet knyttet til hendelser eller forhold som kan skape tvil av betydning om selskapets og konsernets evne til fortsatt drift. Dersom vi konkluderer med at det eksisterer vesentlig usikkerhet, kreves det at vi i revisjonsberetningen henleder oppmerksomheten på tilleggsopplysningene i årsregnskapet, eller, dersom slike tilleggsopplysninger ikke er tilstrekkelige, at vi modifiserer vår konklusjon. Våre konklusjoner er basert på revisjonsbevis innhentet frem til datoen for revisjonsberetningen. Etterfølgende hendelser eller forhold kan imidlertid medføre at selskapet og konsernet ikke kan fortsette driften.
- evaluerer vi den samlede presentasjonen, strukturen og innholdet i årsregnskapet, inkludert tilleggsopplysningene, og hvorvidt årsregnskapet gir uttrykk for de underliggende transaksjonene og hendelsene på en måte som gir et rettviseende bilde.
- innhenter vi tilstrekkelig og hensiktsmessig revisjonsbevis vedrørende den finansielle informasjonen til enhetene eller forretningsområdene i konsernet for å kunne gi uttrykk for en mening om konsernregnskapet. Vi er ansvarlige for å lede, følge opp og gjennomføre konsernrevisjonen. Vi har eneansvar for vår konklusjon om konsernregnskapet.

Vi kommuniserer med styret blant annet om det planlagte innholdet i og tidspunkt for revisjonsarbeidet og eventuelle vesentlige funn i revisjonen, herunder vesentlige svakheter i intern kontroll som vi avdekker gjennom revisjonen.



Deloitte.

Uavhengig revisors beretning
West Coast Holdco AS

Haugesund, 18.juni 2025
Deloitte AS


Asbjørn Rogde
statsautorisert revisor
(elektronisk signert)



Uavhengig revisors beretning

Name	Date
Rogde, Asbjørn Magne	2025-06-18

Identification

 **bankID** Rogde, Asbjørn Magne



This document contains electronic signatures using EU-compliant PAdES - PDF
Advanced Electronic Signatures (Regulation (EU) No 910/2014 (eIDAS))



Konsernregnskap

West Coast Holdco AS

31.12.2024



Konsernregnskap West Coast Holdco AS Resultatregnskap

MOR			KONSERN	
2023	2024		Note	2024
-	-	DRIFTSINTEKTER OG DRIFTSKOSTNADER		
-	-	Salgsinntekt		203 631 770
-	-	Annen driftsinntekt		80 000
-	-	Sum driftsinntekter		203 711 770
-	-	Lønnskostnad	2, 3	67 254 834
-	-	Avskrivning på varige driftsmidler	4	72 712 532
59 121	71 413	Annen driftskostnad	2	31 826 505
59 121	71 413	Sum driftskostnader		171 793 871
(59 121)	(71 413)	Driftsresultat		31 917 899
		FINANSINTEKTER OG FINANSKOSTNADER		
1 150 965	-	Renteinntekt fra foretak i samme konsern		-
-	-	Annen renteinntekt		18 029 451
-	-	Annen finansinntekt		153 402
-	-	Annen rentekostnad	5	(48 868 049)
(1 150 965)	-	Rentekostnad til foretak i samme konsern		-
-	-	Annen finanskostnad		(85 587)
-	-	Netto finansresultat		(30 770 783)
(59 121)	(71 413)	Årsresultat før skattekostnad		1 147 116
-	-	Skattekostnad	6	(2 271 416)
(59 121)	(71 413)	ÅRSRESULTAT		3 418 532
		Minoritetenes andel av årsresultatet		493 827
		Majoritetens andel av årsresultatet		2 924 705
		OVERFØRINGER		
(59 121)	(71 413)	Overført fra overkurs		-
-	0	Avsatt til annen egenkapital		2 924 705
-	-	Overført fra annen egenkapital		-
(59 121)	(71 413)	Sum overføringer		2 924 705



Konsernregnskap West Coast Holdco AS Balanse

MOR		KONSERN	
2023	2024	EIENDELER	Note 2024
-	-	Anleggsmidler	
-	-	Immaterielle eiendeler	
		Konsesjoner, patenter, lisenser o.l.	4 246 792
		Sum immaterielle eiendeler	246 792
		Varige driftsmidler	
		Skip	875 101 291
		Skip under bygging	199 889 743
		Driftsløsøre, inventar, verktøy, kontormaskiner	2 272 390
		Sum varige driftsmidler	1 077 263 424
		Finansielle anleggsmidler	
460 206 750	460 206 750	Investering i datterselskap	7 -
-	-	Investeringer i aksjer og andeler	2 540 000
460 206 750	460 206 750	Sum finansielle anleggsmidler	2 540 000
460 206 750	460 206 750	Sum anleggsmidler	1 080 050 216
		Omløpsmidler	
		Varer	245 100
		Fordringer	
		Kundefordringer	8 8 793 350
		Andre fordringer	8 5 822 783
		Sum fordringer	14 616 133
180 809	109 396	Bankinnskudd, kontanter og lignende	9 76 188 807
460 387 559	109 397	Sum omløpsmidler	91 050 040
460 387 559	460 316 146	SUM EIENDELER	1 171 100 251



Konsernregnskap West Coast Holdco AS Balanse

MOR		KONSERN	
2023	2024	EGENKAPITAL OG GJELD	2024
		Egenkapital	
		Innskutt egenkapital	
32 000	32 000	Selskapskapital	10 32 000
460 095 559	460 024 146	Overkurs	460 024 146
<u>460 127 559</u>	<u>460 056 146</u>	Sum innskutt egenkapital	<u>460 056 146</u>
		Opptjent egenkapital	
-	-	Annen egenkapital	(44 412 206)
<u>-</u>	<u>-</u>	Sum opptjent egenkapital	<u>(44 412 206)</u>
		Minoritetsinteresser	68 532 240
460 127 559	460 056 146	Sum egenkapital	11 484 176 179
		Gjeld	
		Avsetning for forpliktelser	
-	-	Utsatt skatt	6 16 033 560
<u>-</u>	<u>-</u>	Sum avsetninger for forpliktelser	<u>16 033 560</u>
		Annen langsiktig gjeld	
200 000	200 000	Konserngjeld	-
-	-	Gjeld til kredittinstitusjoner	12 642 575 791
<u>200 000</u>	<u>200 000</u>	Sum annen langsiktig gjeld	<u>642 575 791</u>
		Kortsiktig gjeld	
60 000	60 000	Konserngjeld	-
-	-	Leverandørgjeld	6 122 580
-	-	Betalbar skatt	6 -
-	-	Skyldige offentlige avgifter	14 022 586
-	-	Annen kortsiktig gjeld	8 8 169 554
<u>60 000</u>	<u>60 000</u>	Sum kortsiktig gjeld	<u>28 314 720</u>
260 000	260 000	Sum gjeld	686 924 071
460 387 559	460 316 146	SUM EGENKAPITAL OG GJELD	1 171 100 251

Bømlo, den 16/06/2025
Styret i West Coast Holdco AS

Pekko Aku Johannes Haaksluoto

Pekko Aku Johannes Haaksluoto (Jun 16, 2025 16:05 GMT+3)

Pekko Aku Johannes Haaksluoto
styreleder

Daniel Lennart Joëlsson

Daniel Lennart Joëlsson (Jun 16, 2025 23:40 GMT+2)

Daniel Lennart Joëlsson
styremedlem



Konsernregnskap West Coast Holdco AS

Kontantstrømoppstilling

MOR			KONSERN
2023	2024		2024
		KONTANTSTRØMMER FRA OPERASJONELLE AKTIVITETER:	
(59 121)	(71 413)	Arsresultat før skattekostnad	1 147 116
-	-	Periodens betalte skatt	(6 708)
-	-	Ordinære avskrivninger	72 712 532
-	-	Tap/gevinst ved salg av anleggsmidler	(80 000)
-	-	Endring i kundefordringer	(4 216 953)
-	-	Endring i leverandørgjeld	(2 841 212)
(20 070)	-	Endring i andre omløpsmidler og andre gjeldsposter	(365 440)
(79 191)	(71 413)	Netto kontantstrømmer fra operasjonelle aktiviteter	66 349 335
		KONTANTSTRØMMER FRA INVESTERINGSAKTIVITETER:	
-	-	Innbetalinger ved salg av varige driftsmidler	80 000
-	-	Utbetalinger ved kjøp av varige driftsmidler	(30 283 646)
-	-	Utbetalinger til investeringer i finansielle anleggsmidler	-
		Netto kontantstrøm fra investeringsaktiviteter	(30 203 646)
		KONTANTSTRØMMER FRA FINANSIERINGSAKTIVITETER:	
200 000	-	Innbetalinger ved opptak av ny langsiktig gjeld	-
-	-	Innbetaling av kapital	660 086
200 000	-	Netto kontantstrøm fra finansieringsaktiviteter	660 086
120 809	(71 413)	Netto endring i bankinnskudd, kontanter og lignende	36 805 775
60 000	180 809	Beholdning av bankinnskudd, kontanter og lignende pr 01.01.	39 383 029
180 809	109 396	Beholdning av bankinnskudd, kontanter og lignende pr 31.12.	76 188 807



Konsernregnskap West Coast Holdco AS Noter til regnskapet 2024

Note 1 Regnskapsprinsipper

Årsregnskapet er satt opp i samsvar med regnskapsloven av 1998 og god regnskapsskikk i Norge.

Konsolideringsprinsipper

Konsernregnskapet omfatter West Coast Holdco AS med datterselskaper hvor West Coast Holdco AS har bestemmende innflytelse som følge av juridisk eller faktisk kontroll. Konsernregnskapet er utarbeidet etter ensartede regnskapsprinsipper transaksjoner i alle selskaper som inngår i konsernregnskapet. Alle vesentlige transaksjoner og for like mellomværende mellom selskaper i konsernet er eliminert. Investeringer i selskaper hvor konsernet har betydelig innflytelse (tilknyttede selskaper), behandles etter egenkapitalmetoden i konsernregnskapet. Betydelig innflytelse foreligger normalt når konsernet eier fra 20 til 50 prosent av den stemmeberettigede kapitalen.

Aksjer i datterselskaper er eliminert i konsernregnskapet etter oppkjøpsmetoden. Dette innebærer at det oppkjøpte selskapets eiendeler og gjeld vurderes til virkelig verdi på kjøpstidspunktet, og eventuell merpris ut over dette klassifiseres som merværdi på skip.

Hovedregel for vurdering og klassifisering av eiendeler og gjeld

Eiendeler bestemt til varig eie eller bruk er klassifisert som anleggsmidler. Andre eiendeler er klassifisert som omløpsmidler. Fordringer som skal tilbakebetales innen et år er klassifisert som omløpsmidler. Ved klassifisering av kortsiktig og langsiktig gjeld er tilsvarende kriterier lagt til grunn.

Omløpsmidler er vurdert til laveste av anskaffelseskost og virkelig verdi.

Anleggsmidler vurderes til anskaffelseskost, men nedskrives til gjenvinnbart beløp dersom dette er lavere enn bokført verdi, og verdifallet forventes ikke å være forbigående. Anleggsmidler med begrenset økonomisk levetid avskrives planmessig.

På leveringstidspunktet for nye skip skilles det ut et beløp tilsvarende forventet kostnad ved første ordinære klassing/periodisk vedlikehold, som avskrives over perioden frem til neste dokkingstidspunkt. Kostnaden knyttet til etterfølgende periodiske vedlikehold blir aktivert og avskrevet frem til neste periodiske vedlikehold, hovedsakelig over 60 måneder. Utgifter til løpende vedlikehold og mindre reparasjoner kostnadsføres når de påløper.

Annen langsiktig gjeld og kortsiktig gjeld er vurdert til pålydende beløp.

Immaterielle eiendeler

Immaterielle eiendeler som er kjøpt enkeltvis, er balanseført til anskaffelseskost. Immaterielle eiendeler overtatt ved kjøp av virksomhet, er balanseført til anskaffelseskost når kriteriene for balanseføring er oppfylt.

Immaterielle eiendeler med begrenset økonomisk levetid avskrives planmessig. Immaterielle eiendeler nedskrives til gjenvinnbart beløp dersom de forventede økonomiske fordelene ikke dekker balanseført verdi og eventuelle gjenstående tilvirkningsutgifter.

Aksjer og andeler i tilknyttet selskap og datterselskap

Investeringer i datterselskaper vurderes etter kostmetoden. Investeringene blir nedskrevet til virkelig verdi dersom verdifallet ikke er forbigående og det må anses nødvendig etter god regnskapsskikk. Mottatt utbytte og konsernbidrag fra datterselskapene er inntektsført som annen finansinntekt. Tilsvarende gjelder for investeringer i tilknyttede selskaper.

Andre aksjer og andeler klassifisert som anleggsmidler

Aksjer og investeringer i ansvarlige selskaper og kommandittselskaper hvor selskapet ikke har betydelig innflytelse, er vurdert etter kostmetoden. Investeringene nedskrives til virkelig verdi ved verdifall som forventes ikke å være forbigående. Mottatt utbytte fra selskapene inntektsføres som annen finansinntekt.



Konsernregnskap West Coast Holdco AS Noter til regnskapet 2024

Inntekter

Salg av tjenester

Konsernets båter er utleid på faste kontrakter for utleie av skip med mannskap. Befrakteren bestemmer (innenfor avtalte begrensninger) hvordan båtene skal benyttes. Tidsfrakten bortfaller i perioder da båtene ikke er driftsklare, f.eks. under reparasjonsopphold. Konsernet betaler mannskap, rekvisita, forsikring, reparasjoner, administrasjon, etc., mens befrakteren betaler de "reiseavhengige" utgiftene som bunkers, havneutgifter o.l.

Leieinntektene for utleie av båtene resultatføres lineært over avtalt leieperiode.

Utleie av mannskap og vederlag for dekning av øvrige driftsutgifter inntektsføres lineært over avtaleperioden.

Offentlige tilskudd

Tilskudd vedrørende nettolønnsordning og refusjonsordningen for sjøfolk er bokført som en kostnadsreduksjon.

Fordringer

Kundefordringer og andre fordringer er oppført til pålydende etter fradrag for avsetning til forventet tap. Avsetning til tap gjøres på grunnlag av en individuell vurdering av de enkelte fordringene.

Bankinnskudd, kontanter og lignende

Bankinnskudd, kontanter o.l. inkluderer kontanter, bankinnskudd og andre betalingsmidler med forfallsdato som er kortere enn tre måneder fra anskaffelse.

Pensjoner

Innskuddsplaner periodiseres etter sammenstillingsprinsippet. Årets innskudd til pensjonsordningen kostnadsføres.

Kostnader

Kostnader regnskapsføres som hovedregel i samme periode som tilhørende inntekt. I de tilfeller det ikke er en klar sammenheng mellom utgifter og inntekter fastsettes fordelingen etter skjønnsmessige kriterier. Øvrige unntak fra sammenstillingsprinsippet er angitt der det er aktuelt.

Skatter

Skattekostnaden sammenstilles med regnskapsmessig resultat før skatt. Skatt knyttet til egenkapitaltransaksjoner er ført mot egenkapitalen. Skattekostnaden består av betalbar skatt (skatt på årets direkte skattepliktige inntekt) og endring i netto utsatt skatt. Utsatt skatt og utsatt skattefordel er presentert netto i balansen.

Sikring

Konsernet har inngått rente- og valutasikringsavtaler for å sikre fremtidige kontantstrømmer. Det vises til note 4.



Konsernregnskap
West Coast Holdco AS
Noter til regnskapet 2024

Note 2 - Lønnskostnad, antall ansatte, godtgjørelser mm

Morselskap			Konsern	
2023	2024	<i>Lønnskostnad</i>	2024	2023
-	-	Lønn	50 232 431	44 475 910
-	-	Arbeidsgiveravgift	8 773 296	7 678 550
-	-	Pensjonskostnader	6 586 026	5 315 471
-	-	Andre ytelser	1 157 137	390 849
-	-	Sum	66 748 890	57 860 780

Antall årsverk sysselsatt i regnskapsåret 80,5 74

<i>Ytelser til ledende personer</i>	<i>Lønn</i>	<i>Pensjonskostnader</i>	<i>Annen godtgjørelse</i>
Daglig leder	1 400 000	105 000	449 000
Styret	450 000	-	-

Revisor

Godtgjørelse til Deloitte AS og samarbeidende selskaper fordeler seg slik:

Morselskap			Konsern	
2023	2024		2024	2023
-	28 567	Lovpålagt revisjon	674 995	562 439
52 210	22 950	Andre tjenester utenfor revisjonen	484 550	425 897
52 210	51 517	Sum	1 159 545	988 336



Konsernregnskap West Coast Holdco AS Noter til regnskapet 2024

Note 3 - Pensjonskostnader, -midler og -forpliktelser

Konsern

Foretaket er pliktig til å ha tjenestepensjonsordning etter lov om obligatorisk tjenestepensjon, og har pensjonsordning som oppfyller kravene etter denne loven.

Note 4 - Immaterielle og varige driftsmidler

Konsern

	Immaterielle eiendeler	Skip	Drittstøse, inventar o.l.	Skip under bygging	SUM
Anskaffelseskost 01.01.		1 169 501 038	3 361 064	175 583 540	1 348 445 642
Tilgang kjøpte driftsmidler	250 975	836 600	619 194	24 333 202	25 839 971
Aktivert klassekostnad		5 238 694	-	-	5 238 694
Avgang		-	-312 252	-27 000	-339 252
Anskaffelseskost 31.12.	250 975	1 175 376 332	3 688 006	199 889 742	1 379 185 055
Akk. avskrivninger 31.12.	-4 183	-300 275 041	-1 395 278	-	-301 674 502
Bokført verdi pr. 31.12.	246 792	875 101 291	2 272 390	199 889 743	1 077 510 216
Årets avskrivninger	4 183	72 394 163	314 186	-	72 712 532
Økonomisk levetid	5 år	15 år	5 år		
Avskrivningsplan	Lineær	Lineær	Lineær		

Note 5 - Sikring

Konsern

Sikring

Valutasikring

Konsernet har inngått valutasikring i forbindelse med finansiering av de to nye båtene under bygging hos verft i Tyrkia. Sikringsobjektet er byggeavtalen som utsetter konsernet for kontantstrømsrisiko fra endring i fremtidige betalinger iht kontrakten som er utsatt for valutarisiko. Konsernet har valgt å sikre sin eksponering mot endringer i valutakurs med hedging av valuta i henhold til finansieringsavtale med banken.

Rentesikring

Konsernet har inngått rentesikringsavtale for deler av finansieringen. Sikringsobjektet er renteforpliktelser under låneavtalen som utsetter konsernet for kontantstrømsrisiko i fremtidige rentebetalinger iht låneavtalen.

NRS 18 Finansielle eiendeler og forpliktelser angir ulike bokføringsalternativ for kontantstrømsikring.

Konsernet regnskapsfører etter alternativ 2a i standarden som tilsier at verdiendring av sikringsinstrumentene ikke regnskapsføres og sikringsobjekt ikke regnskapsføres.

Virkelig verdi av inngåtte valutasikringsavtaler pr. 31.12.24 er NOK 28.363.841,- og NOK 27.032.510,- i henholdsvis Tauroa AS og Tautiki AS, og for rentesikringsavtaler er virkelig verdi 31.12.2024 NOK 7.483.789.



Konsernregnskap West Coast Holdco AS Noter til regnskapet 2024

Note 6 - Skattekostnad

Morselskap		Konsern		
2023	2024	Årets skattekostnad består av:	2024	2023
-	-	Betalbar skatt	-	6 708
-	-	Endring utsatt skatt	-2 271 417	-2 282 708
		Andre endringer	-	-
		Tilskudd SkatteFUNN	-	43 201
-	-	Årets skattekostnad	-2 271 416	-2 232 799
		Betalbar skatt i balansen		
-	-	Betalbar skatt	-	6 708
-	-	Skatt på avgitt konsernbidrag	-	-
-	-	Betalbar skatt i balansen	-	6 708

Konsern

Utsatt skatt/-skattefordel	Pr 01.01.	Pr 31.12.	Endring
Driftsmidler	(335 465)	2 906 307	(3 241 772)
Gevinst- og tapskonto	23 133	-	23 133
Merverdi Tauranga	83 516 770	69 973 510	13 543 260
Netto grunnlag	83 204 438	72 879 817	10 324 621
Utsatt skatt/-skattefordel (22% / 22%)	18 304 976	16 033 560	2 271 417

Alle midlertidige forskjeller kan utlignes, og dette er gjennomført i beregningen av utsatt skatt.

Note 7 - Datterselskap, tilknyttet selskap m.v.

Datterselskap	Konsolidert (ja/nei)	Foretningskontor	Eier- og stemmeandel	Årets resultat	Egenkapital
West Coast Midco AS	Ja	Bømlo	85,85 %	(111 022)	529 824 024
West Coast Bidco AS	Ja	Bømlo	100 %	1 277 228	512 756 167
Napier Holding AS	Ja	Bømlo	100 %	-	41 690 599
Napier AS	Ja	Bømlo	100 %	(2 292 196)	2 710 940
Tauranga AS	Ja	Bømlo	100 %	13 721 435	33 817 675
Taupo AS	Ja	Bømlo	100 %	20 676 647	63 737 313
Taupiri AS	Ja	Bømlo	100 %	22 242 869	78 140 848
Taumar AS	Ja	Bømlo	100 %	12 270 392	72 884 568
Tauroa AS	Ja	Bømlo	100 %	(7 138 273)	(13 246 319)
Tautiki AS	Ja	Bømlo	100 %	(7 180 488)	(13 216 035)



Konsernregnskap West Coast Holdco AS Noter til regnskapet 2024

Note 8 - Mellomværende

Morselskap

	Kundefordringer		Andre kortsiktige fordringer	
	2024	2023	2024	2023
Foretak i samme konsern	-	-	-	-
Sum	-	-	-	-

	Leverandørgjeld		Annen gjeld	
	2024	2023	2024	2023
Foretak i samme konsern	-	-	200 000	200 000
Sum	-	-	200 000	200 000

Note 9 - Bankinnskudd

Konsern

Av bankinnskudd i konsernet er kr 3.587.123,- bundne skattetrekksmidler. Beløpet dekker skyldig skattetrekk pr 31.12.

Note 10 - Aksjekapital og aksjonærinformasjon

Aksjekapitalen i selskapet pr 31.12. består av følgende aksjeklasser:

	Antall	Pålydende	Bokført
Ordinære aksjer	1 000	32,00	32 000
Sum	1 000		32 000

Eierstruktur

Den største aksjonæren i selskapet pr. 31.12. var:

	Ordinære aksjer	Sum	Eierandel	Stemmeandel
CMNI Fund 2 Investments S.å.r.l.	1 000	1 000	100 %	100 %
Totalt antall aksjer	1 000	1 000	100 %	100 %



**Konsernregnskap
West Coast Holdco AS
Noter til regnskapet 2024**

Note 11 - Egenkapital

Konsern

	Aksjekapital	Overkurs	Annen egenkapital	Minoritet	Sum egenkapital
Egenkapital 01.01.	32 000	460 095 559	-47 975 007	67 945 011	480 097 563
<i>Årets endring i egenkapital:</i>					-
Kapitalforhøyelse West Coast Midco AS			566 684	93 402	660 086
Årets resultat	-	-71 413	2 996 118	493 827	3 418 532
Egenkapital 31.12.	32 000	460 024 146	-44 412 206	68 532 239	484 176 179

Morselskap

	Aksjekapital	Overkurs	Annen egenkapital	Sum egenkapital
Egenkapital 01.01.	32 000	460 095 559	-	460 127 559
<i>Årets endring i egenkapital:</i>				
Årets resultat	-	-71 413	-	-71 413
Egenkapital 31.12.	32 000	460 024 146	-	460 056 146

Note 12 - Pantstillelser

Konsern

Bokført gjeld som er sikret ved pant	2024	2023
Gjeld til kredittinstitusjoner	642 575 791	642 575 791
Sum annen langsiktig gjeld	642 575 791	642 575 791
Gjeld sikret med pant i driftsmidler	642 575 791	
Bokført verdi driftsmidler	1 077 263 424	











AS Enighet

Final Audit Report

2025-06-16

Created:	2025-06-16
By:	Lilly Stavland (lilly@napier.no)
Status:	Signed
Transaction ID:	CBJCHBCAABAAPkJRuEj6E_amsUF5lGhM6bUOqQRmO_L2

"AS Enighet" History

-  Document created by Lilly Stavland (lilly@napier.no)
2025-06-16 - 10:49:56 AM GMT
-  Document emailed to Pekko Aku Johannes Haaksluoto (pekko.haaksluoto@capman.com) for signature
2025-06-16 - 10:50:00 AM GMT
-  Document emailed to Daniel Lennart Joelsson (daniel.joelsson@capman.com) for signature
2025-06-16 - 10:50:01 AM GMT
-  Email viewed by Daniel Lennart Joelsson (daniel.joelsson@capman.com)
2025-06-16 - 10:50:48 AM GMT
-  Email viewed by Pekko Aku Johannes Haaksluoto (pekko.haaksluoto@capman.com)
2025-06-16 - 11:04:50 AM GMT
-  Document e-signed by Pekko Aku Johannes Haaksluoto (pekko.haaksluoto@capman.com)
Signature Date: 2025-06-16 - 11:05:17 AM GMT - Time Source: server
-  Document e-signed by Daniel Lennart Joelsson (daniel.joelsson@capman.com)
Signature Date: 2025-06-16 - 9:40:24 PM GMT - Time Source: server
-  Agreement completed.
2025-06-16 - 9:40:24 PM GMT

