



ÅRSREGNSKAPET FOR REGNSKAPSÅRET 2024 - GENERELL INFORMASJON

Enheten

Organisasjonsnummer: 987 888 547
Organisasjonsform: Aksjeselskap
Foretaksnavn: HÅNDVERKSMUR AS
Forretningsadresse: Tvetenveien 152
0671 OSLO

Regnskapsår

Årsregnskapets periode: 01.01.2024 - 31.12.2024

Konsern

Morselskap i konsern: Ja
Konsernregnskap lagt ved: Nei

Regnskapsregler

Regler for små foretak benyttet: Ja
Benyttet ved utarbeidelsen av årsregnskapet til selskapet: Regnskapslovens alminnelige regler

Årsregnskapet fastsatt av kompetent organ

Bekreftet av representant for selskapet: Tore Ilseng
Dato for fastsettelse av årsregnskapet: 08.05.2025

Grunnlag for avgivelse

År 2024: Årsregnskapet er elektronisk innlevert
År 2023: Tall er hentet fra elektronisk innlevert årsregnskap fra 2024

Det er ikke krav til at årsregnskapet m.v. som sendes til Regnskapsregisteret er undertegnet. Kontrollen på at dette er utført ligger hos revisor/enhetens øverste organ. Sikkerheten ivaretas ved at innsender har rolle/rettighet for innsending av årsregnskapet via Altinn, og ved at det bekreftes at årsregnskapet er fastsatt av kompetent organ.

Brønnøysundregistrene, 29.06.2025



Resultatregnskap

Beløp i: NOK	Note	2024	2023
RESULTATREGNSKAP			
Inntekter			
Medlemsinntekter		1 424 135	1 410 000
Markedsstøtte		1 895 126	2 004 399
Annen driftsinntekt		564 725	689 640
Sum inntekter		3 883 986	4 104 039
Kostnader			
Varekostnad		400 696	590 231
Lønnskostnad	1	2 533 322	2 966 819
Avskrivning av driftsmidler og immaterielle eiendeler	2	71 200	71 200
Annen driftskostnad	2	675 525	735 572
Sum kostnader		3 680 743	4 363 823
Driftsresultat		203 243	-259 784
Finansinntekter og finanskostnader			
Annen renteinntekt		87 705	83 764
Sum finansinntekter		87 705	83 764
Annen rentekostnad		839	5 246
Annen finanskostnad			-421
Sum finanskostnader		839	4 825
Netto finans		86 866	78 939
Resultat før skattekostnad		290 109	-180 845
Skattekostnad på resultat	3	34 553	-6 620
Årsresultat	4	255 556	-174 225
Årsresultat etter minoritetsinteresser		255 556	-174 225
Totalresultat		255 556	-174 225
Overføringer og disponeringer			



Resultatregnskap

Beløp i: NOK	Note	2024	2023
Avsatt til annen egenkapital		255 556	
Overført fra annen egenkapital			-174 225
Sum overføringer og disponeringer		255 556	-174 225



Balanse

Beløp i: NOK	Note	2024	2023
BALANSE - EIENDELER			
Anleggsmidler			
Immaterielle eiendeler			
Hjemmeside	2		
Varemerke		150 000	150 000
Tegninger		59 900	118 500
Nettside		91 703	104 303
Utsatt skattefordel	3		
Sum immaterielle eiendeler	2	301 603	372 803
Varige driftsmidler			
Sum varige driftsmidler	2		
Finansielle anleggsmidler			
Investering i datterselskap	5	60 000	60 000
Lån til foretak i samme konsern	5		
Sum finansielle anleggsmidler		60 000	60 000
Sum anleggsmidler		361 603	432 803
Omløpsmidler			
Varer			
Fordringer			
Kundefordringer			22 134
Andre kortsiktige fordringer	5	104 155	199 706
Sum fordringer		104 155	221 840
Bankinnskudd, kontanter og lignende			
Bankinnskudd, kontanter o.l.	6	4 184 072	3 826 718
Sum bankinnskudd, kontanter og lignende		4 184 072	3 826 718
Sum omløpsmidler		4 288 227	4 048 557
SUM EIENDELER		4 649 830	4 481 360



Balanse

Beløp i: NOK	Note	2024	2023
BALANSE - EGENKAPITAL OG GJELD			
Egenkapital			
Innskutt egenkapital			
Aksjekapital	7	266 000	266 000
Beholdning av egne aksjer	7	-21 000	-14 000
Overkurs		31 500	31 500
Annen innskutt egenkapital		140 000	140 000
Sum innskutt egenkapital		416 500	423 500
Opptjent egenkapital			
Annen egenkapital		3 640 892	3 394 907
Sum opptjent egenkapital		3 640 892	3 394 907
Sum egenkapital	4	4 057 392	3 818 407
Gjeld			
Langsiktig gjeld			
Utsatt skatt	3	21 301	
Sum avsetninger for forpliktelser		21 301	
Annen langsiktig gjeld			
Sum langsiktig gjeld		21 301	0
Kortsiktig gjeld			
Leverandørgjeld		40 119	15 533
Betalbar skatt	3	13 252	
Skyldig offentlige avgifter		249 485	329 334
Kortsiktig konserngjeld	5		
Annen kortsiktig gjeld		268 280	318 086
Sum kortsiktig gjeld		571 136	662 953
Sum gjeld		592 437	662 953
SUM EGENKAPITAL OG GJELD		4 649 830	4 481 360



Brønnøysundregistrene

ÅRSREGNSKAP FOR REGNSKAPSÅRET 2024 - GENERELL INFORMASJON

Journalnummer: 2025 576975

Enheten

Organisasjonsnummer: 987 888 547
Organisasjonsform: Aksjeselskap
Foretaksnavn: HÅNDVERKSMUR AS
Forretningsadresse: Tvetenveien 152
0671 OSLO

Regnskapsår

Årsregnskapets periode: 01.01.2024 - 31.12.2024

Konsern

Morselskap i konsern: Ja
Konsernregnskap lagt ved: Nei

Regnskapsregler

Regler for små foretak benyttet: Ja
Benyttet ved utarbeidelsen av
årsregnskapet til selskapet: Regnskapslovens alminnelige regler

Årsregnskapet fastsatt av kompetent organ

Bekreftet av representant for selskapet: Tore Ilseng
Dato for fastsettelse av årsregnskapet: 08.05.2025

Revisjon

Årsregnskapet er utarbeidet av ekstern
autorisert regnskapsfører: Ja
Ekstern autorisert regnskapsfører har i
løpet av regnskapsåret bistått ved den
løpende regnskapsføringen eller utført
andre tjenester for selskapet enn å
utarbeide årsregnskapet: Ja

Grunnlag for avgivelse

År 2024: Årsregnskap er elektronisk innlevert.
År 2023: Tall er hentet fra elektronisk innlevert årsregnskap fra 2024.

Det er ikke krav til at årsregnskapet m.v. som sendes til Regnskapsregisteret er undertegnet. Kontrollen på at dette er utført ligger hos revisor/enhetens øverste organ. Sikkerheten ivaretas ved at innsender har rolle/rettighet for innsending av årsregnskapet via Altinn, og ved at det bekreftes at årsregnskapet er fastsatt av kompetent organ.

Brønnøysundregistrene, 28.06.2025

Brønnøysundregistrene
Postadresse: Postboks 900, 8910 Brønnøysund
Telefon: 75 00 75 00
E-post: firmapost@brreg.no Internett: www.brreg.no
Organisasjonsnummer: 974 760 673



Organisasjonsnr: 987 888 547
HÅNDVERKSMUR AS

RESULTATREGNSKAP

Beløp i: NOK	Note	2024	2023
RESULTATREGNSKAP			
Inntekter			
Medlemsinntekter		1 424 135	1 410 000
Markedsstøtte		1 895 126	2 004 399
Annen driftsinntekt		564 725	689 640
Sum inntekter		3 883 986	4 104 039
Kostnader			
Varekostnad		400 696	590 231
Lønnskostnad	1	2 533 322	2 966 819
Avskrivning av driftsmidler og immaterielle eiendeler	2	71 200	71 200
Annen driftskostnad	2	675 525	735 572
Sum kostnader		3 680 743	4 363 823
Driftsresultat		203 243	-259 784
Finansinntekter og finanskostnader			
Annen renteinntekt		87 705	83 764
Sum finansinntekter		87 705	83 764
Annen rentekostnad		839	5 246
Annen finanskostnad			-421
Sum finanskostnader		839	4 825
Netto finans		86 866	78 939
Resultat før skattekostnad		290 109	-180 845
Skattekostnad på resultat	3	34 553	-6 620
Årsresultat	4	255 556	-174 225
Årsresultat etter minoritetsinteresser		255 556	-174 225
Totalresultat		255 556	-174 225
Overføringer og disponeringer			
Avsatt til annen egenkapital		255 556	
Overført fra annen egenkapital			-174 225
Sum overføringer og disponeringer		255 556	-174 225



Organisasjonsnr: 987 888 547
HÅNDVERKSMUR AS

BALANSE

Beløp i: NOK

	Note	2024	2023
--	------	------	------

BALANSE - EIENDELER

Anleggsmidler

Immaterielle eiendeler

Hjemmeside	2		
Varemerke		150 000	150 000
Tegninger		59 900	118 500
Nettside		91 703	104 303
Utsatt skattefordel	3		
Sum immaterielle eiendeler	2	301 603	372 803

Varige driftsmidler

Sum varige driftsmidler	2		
--------------------------------	----------	--	--

Finansielle anleggsmidler

Investering i datterselskap	5	60 000	60 000
Lån til foretak i samme konsern	5		
Sum finansielle anleggsmidler		60 000	60 000

Sum anleggsmidler		361 603	432 803
--------------------------	--	----------------	----------------

Omløpsmidler

Varer

Fordringer

Kundefordringer			22 134
Andre kortsiktige fordringer	5	104 155	199 706
Sum fordringer		104 155	221 840

Bankinnskudd, kontanter og lignende

Bankinnskudd, kontanter o. l.	6	4 184 072	3 826 718
Sum bankinnskudd, kontanter og lignende		4 184 072	3 826 718

Sum omløpsmidler		4 288 227	4 048 557
-------------------------	--	------------------	------------------

SUM EIENDELER		4 649 830	4 481 360
----------------------	--	------------------	------------------

BALANSE - EGENKAPITAL OG GJELD

Egenkapital

Innskutt egenkapital

Aksjekapital	7	266 000	266 000
--------------	---	---------	---------



Beholdning av egne aksjer	7	-21 000	-14 000
Overkurs		31 500	31 500
Annen innskutt egenkapital		140 000	140 000
Sum innskutt egenkapital		416 500	423 500
Opptjent egenkapital			
Annen egenkapital		3 640 892	3 394 907
Sum opptjent egenkapital		3 640 892	3 394 907
Sum egenkapital	4	4 057 392	3 818 407
Gjeld			
Langsiktig gjeld			
Utsatt skatt	3	21 301	
Sum avsetninger for forpliktelseser		21 301	
Annen langsiktig gjeld			
Sum langsiktig gjeld		21 301	0
Kortsiktig gjeld			
Leverandørgjeld		40 119	15 533
Betalbar skatt	3	13 252	
Skyldig offentlige avgifter		249 485	329 334
Kortsiktig konserngjeld	5		
Annen kortsiktig gjeld		268 280	318 086
Sum kortsiktig gjeld		571 136	662 953
Sum gjeld		592 437	662 953
SUM EGENKAPITAL OG GJELD		4 649 830	4 481 360



Organisasjonsnr: 987 888 547
HÅNDVERKSMUR AS

NOTEOPPLYSNINGER - SELSKAP - alle poster oppgitt i hele tall

Note
2

Antall årsverk i regnskapsåret
2.00

Sum Beløp

Balanseført verdi 31.12. Varige driftsmidler Immaterielle eiend.

Konsernregnskap

Morselskapet sitt navn

Forretningskontor for morselskapet

Begrunnelse for at datterselskap er utelatt fra konsolideringen

Samlet beløp - tilknyttet selskap Årets Fjorårets

Samlet beløp - foretak i samme konsern Årets Fjorårets

Samlet beløp - foretak i samme konsern Årets Fjorårets

Samlet beløp - felles kontrollert virksomhet Årets Fjorårets

Pantstillelse Beløp

Beholdning av egne aksjer Antall Pålydende Andel av aksjek.



NITSCHKE

Til generalforsamlingen i Håndverksmur AS

NITSCHKE AS

Vollsveien 17B

Postboks 353, 1326 Lysaker

Telefon: +47 67 10 77 00

E-post: post@nitschke.no

Foretaksregisteret: NO 914 658 314 MVA

Medlemmer av Den norske Revisorforening

Independent member of GGI

www.nitschke.no

UAVHENGIG REVISORS BERETNING

Uttalelse om revisjonen av årsregnskapet

Konklusjon

Vi har revidert årsregnskapet for Håndverksmur AS som viser et overskudd på kr 255 556. Årsregnskapet består av balanse per 31. desember 2024, resultatregnskap for regnskapsåret avsluttet per denne datoen og noter til årsregnskapet, herunder et sammendrag av viktige regnskapsprinsipper.

Etter vår mening

- oppfyller årsregnskapet gjeldende lovkrav, og
- gir årsregnskapet et rettviseende bilde av selskapets finansielle stilling per 31. desember 2024 og av dets resultat for regnskapsåret avsluttet per denne datoen i samsvar med regnskapslovens regler og god regnskapsskikk i Norge.

Grunnlag for konklusjonen

Vi har gjennomført revisjonen i samsvar med de internasjonale revisjonsstandardene International Standards on Auditing (ISA-ene). Våre oppgaver og plikter i henhold til disse standardene er beskrevet nedenfor under Revisors oppgaver og plikter ved revisjonen av årsregnskapet. Vi er uavhengige av selskapet slik det kreves i lov, forskrift og International Code of Ethics for Professional Accountants (inkludert internasjonale uavhengighetsstandarder) utstedt av the International Ethics Standards Board for Accountants (IESBA-reglene), og vi har overholdt våre øvrige etiske forpliktelser i samsvar med disse kravene. Innhentet revisjonsbevis er etter vår vurdering tilstrekkelig og hensiktsmessig som grunnlag for vår konklusjon.

Styrets og daglig leders ansvar for årsregnskapet

Styret og daglig leder (ledelsen) er ansvarlig for å utarbeide årsregnskapet og for at det gir et rettviseende bilde i samsvar med regnskapslovens regler og god regnskapsskikk i Norge. Ledelsen er også ansvarlig for slik intern kontroll som den finner nødvendig for å kunne utarbeide et årsregnskap som ikke inneholder vesentlig feilinformasjon, verken som følge av misligheter eller utilsiktede feil.

Ved utarbeidelsen av årsregnskapet må ledelsen ta standpunkt til selskapets evne til fortsatt drift og opplyse om forhold av betydning for fortsatt drift. Forutsetningen om fortsatt drift skal legges til grunn for årsregnskapet så lenge det ikke er sannsynlig at virksomheten vil bli avviklet.



NITSCHKE

Revisors oppgaver og plikter ved revisjonen av årsregnskapet

Vårt mål er å oppnå betryggende sikkerhet for at årsregnskapet som helhet ikke inneholder vesentlig feilinformasjon, verken som følge av misligheter eller utilsiktede feil, og å avgi en revisjonsberetning som inneholder vår konklusjon. Betryggende sikkerhet er en høy grad av sikkerhet, men ingen garanti for at en revisjon utført i samsvar med ISA-ene, alltid vil avdekke vesentlig feilinformasjon som eksisterer. Feilinformasjon kan oppstå som følge av misligheter eller utilsiktede feil. Feilinformasjon blir vurdert som vesentlig dersom den enkeltvis eller samlet med rimelighet kan forventes å påvirke økonomiske beslutninger som brukerne foretar basert på årsregnskapet.

For videre beskrivelse av revisors oppgaver og plikter vises det til:
<https://revisorforeningen.no/revisjonsberetninger>

Lysaker, 21. februar 2025

NITSCHKE AS

Tor Egil Solli
statsautorisert revisor



Årsregnskap 2024 Håndverksmur AS

Resultatregnskap
Balanse
Noter til regnskapet
Revisors beretning

Org.nr.: 987 888 547



Håndverksmur AS			
Resultatregnskap			
Driftsinntekter og driftskostnader	Note	2024	2023
Medlemsinntekter		1 424 135	1 410 000
Markedsstøtte		1 895 126	2 004 399
Annen driftsinntekt		564 725	689 640
Sum driftsinntekter		3 883 986	4 104 039
Varekostnad		400 696	590 231
Lønnskostnad	1	2 533 322	2 966 819
Avskrivning av driftsmidler og immaterielle eiendeler	2	71 200	71 200
Annen driftskostnad	2	675 525	735 572
Sum driftskostnader		3 680 743	4 363 823
Driftsresultat		203 243	-259 784
Finansinntekter og finanskostnader			
Annen renteinntekt		87 705	83 764
Annen rentekostnad		839	5 246
Annen finanskostnad		0	-421
Resultat av finansposter		86 866	78 939
Resultat før skattekostnad		290 109	-180 845
Skattekostnad på resultat	3	34 553	-6 620
Resultat		255 556	-174 225
Årsresultat	4	255 556	-174 225
Overføringer			
Avsatt til annen egenkapital		255 556	0
Overført fra annen egenkapital		0	-174 225
Sum overføringer		255 556	-174 225




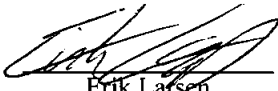




Håndverksmur AS			
Balanse			
Eiendeler	Note	2024	2023
Immaterielle eiendeler			
Varemerke		150 000	150 000
Tegninger		59 900	118 500
Nettside		91 703	104 303
Sum immaterielle eiendeler	2	301 603	372 803
Investeringer i datterselskap	5	60 000	60 000
Sum finansielle anleggsmidler		60 000	60 000
Sum anleggsmidler		361 603	432 803
Omløpsmidler			
Fordringer			
Kundefordringer		0	22 134
Andre kortsiktige fordringer	5	104 155	199 706
Sum fordringer		104 155	221 840
Bankinnskudd, kontanter o.l.	6	4 184 072	3 826 718
Sum omløpsmidler		4 288 227	4 048 557
Sum eiendeler		4 649 830	4 481 360



Håndverksmur AS			
Balanse			
	Note	2024	2023
Egenkapital og gjeld			
Innskutt egenkapital			
Aksjekapital	7	266 000	266 000
Egne aksjer	7	-21 000	-14 000
Overkurs		31 500	31 500
Annen innskutt egenkapital		140 000	140 000
Sum innskutt egenkapital		416 500	423 500
Opptjent egenkapital			
Annen egenkapital		3 640 892	3 394 907
Sum opptjent egenkapital		3 640 892	3 394 907
Sum egenkapital	4	4 057 392	3 818 407
Gjeld			
Utsatt skatt	3	21 301	0
Sum avsetning for forpliktelser		21 301	0
Kortsiktig gjeld			
Leverandørgjeld		40 119	15 533
Betalbar skatt	3	13 252	0
Skyldig offentlige avgifter		249 485	329 334
Annen kortsiktig gjeld		268 280	318 086
Sum kortsiktig gjeld		571 136	662 953
Sum gjeld		592 437	662 953
Sum egenkapital og gjeld		4 649 830	4 481 360

Oslo, 13.02.2025
Styret i Håndverksmur AS

 Rolf Harald Bøgshamn styreleder	 Knut Guttorm styremedlem	 Trine Jørgensen styremedlem
 Erik Larsen styremedlem	 Jens-Aksel Nørager Flaten-Christiansen styremedlem	 Tore Ilseng daglig leder

Håndverksmur AS Side 4



Regnskapsprinsipper

Generelt

Regnskapet er utarbeidet i overensstemmelse med regnskapsloven og god regnskapsskikk for små foretak. Regnskapet bygger på historisk kost prinsippet. Regnskapet er utarbeidet under forutsetningen for fortsatt drift.

Klassifisering

Fordringer og gjeld som ikke knytter seg til varekretsløpet, klassifiseres som omløpsmidler/kortsiktig gjeld dersom de forfaller innen ett år. Øvrige eiendeler klassifiseres som anleggsmidler, og øvrig gjeld klassifiseres som langsiktig.

Vurderingsregler

Kundefordringer

Kundefordringer er vurdert til pålydende, nedskrevet med forventet tap på fordringer.

Aksjer i datterselskap

Aksjer i datterselskap er vurdert til kostpris.

Driftsinntekter og kostnader

Inntektsføring skjer etter opptjeningsprinsippet som normalt vil være leveringstidspunktet for produkter og tjenester, eller ferdigstilling av aktiviteter. Kostnader medtas etter sammenstillingsprinsippet, dvs at kostnaden medtas i samme periode som tilhørende inntekter inntektsføres.

Medlemsinntekter

Medlemsinntekter er inntektsført og periodisert til medlemskapsperioden.

Utsatt skatt/utsatt skattefordel beregnes på grunnlag av forskjeller mellom regnskapsmessige og skattemessige verdier i henhold til norsk regnskapsstandard for skatt (22%). Utsatt skattefordel blir ikke balanseført.

Betalbar skatt

Betalbar skatt beregnes på grunnlag av årets skattemessige resultat.

Klassifisering og vurdering av anleggsmidler:

Anleggsmidler omfatter eiendeler bestemt til varig eie og bruk. Anleggsmidler er vurdert til anskaffelseskost. Varige driftsmidler balanseføres og avskrives over driftsmidlets økonomiske levetid. Varige driftsmidler nedskrives til gjenvinnbart beløp ved verdifall som forventes ikke å være forbigående. Gjenvinnbart beløp er det høyeste av netto salgsverdi og verdi i bruk. Verdi i bruk er nåverdi av fremtidige kontantstrømmer knyttet til eiendelen. Nedskrivningen reverseres når grunnlaget for nedskrivningen ikke lenger er til stede.



Note 1 Lønnskostnader, antall ansatte, godtgjørelser m.m.

Lønnskostnader	2024	2023
Lønninger	2 064 564	2 448 522
Arbeidsgiveravgift	366 243	421 665
Pensjonskostnader	86 143	86 842
Andre ytelser	16 372	9 790
Sum	2 533 322	2 966 819

Gjennomsnittlig antall årsverk: 2

Pensjonsforpliktelser

Selskapet er pliktig til å ha tjenstepensjonsordning etter lov om obligatorisk tjenstepensjon.

Selskapets pensjonsordninger tilfredsstiller kravene i denne lov.



Note 2 Immaterielle eiendeler og varige driftsmidler

	Utvikling Hjemmeside	Driftsløsøre	Immaterielle Eiendeler	Sum
Kostpris	176 303	50 000	1 323 230	1 549 533
Årets tilgang	0	0	0	0
Årets avgang kostpris	0	0	0	0
Årets avskrivninger	12 600	0	58 600	71 200
Akkumulerte avskrivninger	84 600	50 000	1 113 330	1 247 930
Bokført verdi 31.12	91 703	0	209 900	301 603
Avskrivningstid	10 år	2 år	0-5 år	
Avskrivningsmetode	lineær	lineær	lineær	

Varemerke kr 150 000 er ikke avskrevet i 2024.

Det ble inngått en ny leasingavtale i 2023 som løper i 36 mnd

Leasingleie for 2024 var på kr 95 513.

I 2020 kjøpte Håndverksmur AS opp Grønnbolig konseptet og følgende rettigheter fra Grønn Bolig Norge AS (tidligere org.nr. 920 748 651).

Virksomhetskjøpet (innmaten) er balanseført i årsregnskapet.

- Bruks- og eierrettigheter for navnet «Grønnbolig»/«Grønn Bolig»
- Bruks- og eierrettigheter for merkevaren «Grønnbolig»/«Grønn Bolig»
- Alle rettigheter til domener og nettsidene grønnbolig.no, grønnbolig.com, grønnbolig.no og grønnbolig.com
- Konseptet «Grønnbolig»/«Grønn Bolig», herunder alle forretningsmuligheter
- Konstruksjonstegninger
- Markedsmateriell
- Bruks og eierrettigheter for Huskatalog og prosjekterte boliger (alle boliger)
- Rettigheter til franchisemodell og franchisevirksomhet, herunder rettigheter til utvikling og forvaltning av franchisevirksomhet basert på Grønnbolig-konseptet, både for Norge og for andre land
- Avtalen erstatter samtlige tidligere avtaler mellom Partene om bruk av konseptet Grønnbolig og tilhørende eiendeler og rettigheter



Note 3 Skatt

	2024	2023
Årets skattekostnad		
Resultatført skatt på ordinært resultat:		
Betalbar skatt	13 252	0
Endring i utsatt skattefordel	21 301	-6 620
Skattekostnad ordinært resultat	34 553	-6 620
Skattepliktig inntekt:		
Resultat før skatt	290 109	-180 845
Permanente forskjeller	1 945	15 758
Endring i midlertidige forskjeller	-18 616	-48 115
Anvendelse av fremførbart underskudd	-213 202	0
Skattepliktig inntekt	60 235	-213 202
Betalbar skatt i balansen:		
Betalbar skatt på årets resultat	13 252	0
Sum betalbar skatt i balansen	13 252	0

Skatteeffekten av midlertidige forskjeller som har gitt opphav til utsatt skatt og utsatte skattefordeler, spesifisert på typer av midlertidige forskjeller

	2024	2023	Endring
Varige driftsmidler	96 821	91 461	-5 360
Fordringer	0	-13 256	-13 256
Sum	96 821	78 205	-18 616
Akkumulert fremførbart underskudd	0	-213 202	-213 202
Inngår ikke i beregningen av utsatt skatt	0	134 997	134 997
Grunnlag for utsatt skatt / skattefordel	96 821	0	-96 821
Utsatt skatt / skattefordel (22 %)	21 301	0	-21 301

I henhold til God regnskapsskikk for små foretak balanseføres ikke utsatt skattefordel.

Note 4 Egenkapital

	Aksje- kapital	Annen Innskutt egen- kapital	Overkurs	Egne aksjer	Annen egenkapital	Sum egen- kapital
Pr. 31.12.2023	266 000	140 000	31 500	-14 000	3 394 907	3 818 407
Kjøp egne aksjer				-7 000	-9 570	-16 570
Årets resultat					255 556	255 556
Pr 31.12.2024	266 000	140 000	31 500	-21 000	3 640 892	4 057 392

Årsregnskapet er avlagt under forutsetningene om fortsatt drift.



Note 5 Aksjer i datterselskap/ transaksjoner med nærstående

Selskapet eier 1 aksje a kr 30 000 i **Grønn Bolig Norge AS**. Dette utgjør 100% av aksjekapitalen.

Grønn Bolig Norge AS har kontorkommune i Oslo, resultat for 2024 er kr - 8 543, bokført verdi av egenkapital i selskapet 31.12.24 er kr - 6 387.

Håndverksmur AS har følgende mellomværende med Grønn Bolig Norge AS per 31. desember 2024:

Fordring	kr 12 650.
----------	------------

Selskapet eier 1 aksje a kr 30 000 i **Grønnbolig AS**. Dette utgjør 100% av aksjekapitalen.

Grønnbolig AS har kontorkommune i Oslo, resultat for 2024 er kr - 5 891, bokført verdi av egenkapital i selskapet 31.12.24 er kr 14 405.

Håndverksmur AS har en fordring på Grønnbolig AS 31. desember 2024 på kr 15 752.

Datterselskapene blir ikke konsolidert etter reglene for små foretak.

Note 6 Bankinnskudd

Av selskapets bankinnskudd er kr 145 300 bundne midler vedrørende skattetrekk.



Note 7 Aksjonærer

Aksjekapitalen i Håndverksmur AS pr. 31.12 består av:

	Antall	Pålydende	Bokført
Ordinære aksjer	266	1 000,0	266 000
Sum	266		266 000

Eierstruktur

De største aksjonærene i % pr. 31.12 var:

	Ordinære	Eierandel	Stemmeandel
Håndverksmur AS	21	7,9	
Buer Bygningsvern AS	7	2,6	2,9
CC Betong AS	7	2,6	2,9
Emmto AS	7	2,6	2,9
Espa Murmesterforretning AS	7	2,6	2,9
Fliseeksperten AS	7	2,6	2,9
Haldor Mcling Murmester AS	7	2,6	2,9
Ing Trygve Jensen AS	7	2,6	2,9
Jac Holding AS	7	2,6	2,9
Mestermur AS	7	2,6	2,9
Mestertømrerbygg AS	7	2,6	2,9
Mur og Puss AS	7	2,6	2,9
Murercompaniet AS	7	2,6	2,9
Murm Aastvedt AS	7	2,6	2,9
Murmester Dag Arne Nilsen AS	7	2,6	2,9
Murmester Einar Espedalen AS	7	2,6	2,9
Murmester Eirik Hansen AS	7	2,6	2,9
Murmester Hansen & Henriksen AS	7	2,6	2,9
Murmester Jan R Hansen & Sønn AS	7	2,6	2,9
Murmester Knut Guttorm AS	7	2,6	2,9
Murmester Markussen AS	7	2,6	2,9
Murmester Mørkedal AS	7	2,6	2,9
Murmester Sigurd Djonne AS	7	2,6	2,9
Murmester Sigurd Tverå AS	7	2,6	2,9
Murmester Svela AS	7	2,6	2,9
Murmester Sørensen AS	7	2,6	2,9
Murmester T Pettersen AS	7	2,6	2,9
Murmester Tor Michelsen AS	7	2,6	2,9
Oppland Mur og Flis AS	7	2,6	2,9
Oslo Bad AS	7	2,6	2,9
PK Entreprenør AS	7	2,6	2,9
R.B. Johannessen AS	7	2,6	2,9
Tore Ilseng (daglig leder)	7	2,6	2,9
Torgeir Erdal AS	7	2,6	2,9
Veidekke Entreprenør AS	7	2,6	2,9
XK Mur & Puss AS	7	2,6	2,9
Totalt antall aksjer	266	100,0	100,0

Håndverksmur AS har i 2024 økt beholdningen av egne aksjer til 21 aksjer.