



ÅRSREGNSKAPET FOR REGNSKAPSÅRET 2023 - GENERELL INFORMASJON

Enheten

Organisasjonsnummer:	947 602 330
Organisasjonsform:	Aksjeselskap
Foretaksnavn:	TOYOTA BUSKERUD AS
Forretningsadresse:	Ingeniør Rybergs gate 108 3027 DRAMMEN

Regnskapsår

Årsregnskapets periode:	01.01.2023 - 31.12.2023
-------------------------	-------------------------

Konsern

Morselskap i konsern:	Nei
-----------------------	-----

Regnskapsregler

Regler for små foretak benyttet:	Nei
Benyttet ved utarbeidelsen av årsregnskapet til selskapet:	Regnskapslovens alminnelige regler

Årsregnskapet fastsatt av kompetent organ

Bekreftet av representant for selskapet:	Henrik Baumann
Dato for fastsettelse av årsregnskapet:	31.05.2024

Grunnlag for avgivelse

År 2023: Årsregnskapet er elektronisk innlevert
År 2022: Tall er hentet fra elektronisk innlevert årsregnskap fra 2023

Det er ikke krav til at årsregnskapet m.v. som sendes til Regnskapsregisteret er undertegnet. Kontrollen på at dette er utført ligger hos revisor/enhetens øverste organ. Sikkerheten ivaretas ved at innsender har rolle/rettighet for innsending av årsregnskapet via Altinn, og ved at det bekreftes at årsregnskapet er fastsatt av kompetent organ.

Brønnøysundregistrene, 13.06.2025



Resultatregnskap

Beløp i: NOK	Note	2023	2022
RESULTATREGNSKAP			
Inntekter			
Salgsinntekt	1, 2	972 943 592	737 789 418
Annen driftsinntekt		1 187 397	843 683
Sum inntekter		974 130 989	738 633 101
Kostnader			
Varekostnad	2, 8	785 717 302	577 821 389
Lønnskostnad	3, 4	82 749 936	73 780 187
Avskrivning av driftsmidler og immaterielle eiendeler	7	17 618 991	16 727 188
Annen driftskostnad	2, 3, 5, 9	55 065 811	50 045 204
Sum kostnader		941 152 039	718 373 969
Driftsresultat		32 978 949	20 259 132
Finansinntekter og finanskostnader			
Annen renteinntekt		133 776	56 661
Sum finansinntekter		133 776	56 661
Rentekostnad til foretak i samme konsern	10	3 992 079	2 307 025
Annen rentekostnad		1 612 777	509 293
Sum finanskostnader		5 604 856	2 816 319
Netto finans		-5 471 080	-2 759 658
Ordinært resultat før skattekostnad		27 507 869	17 499 474
Skattekostnad på resultat	6	6 297 410	4 088 683
Ordinært resultat etter skattekostnad		21 210 459	13 410 791
Årsresultat	13	21 210 459	13 410 791
Årsresultat etter minoritetsinteresser		21 210 459	13 410 791
Totalresultat		21 210 459	13 410 791



Resultatregnskap

Beløp i: NOK	Note	2023	2022
Overføringer og disponeringer			
Avgitt konsernbidrag	13	21 980 000	5 000 000
Til/fra annen egenkapital	13	-769 541	8 410 791
Sum overføringer og disponeringer		21 210 459	13 410 791



Balanse

Beløp i: NOK	Note	2023	2022
BALANSE - EIENDELER			
Anleggsmidler			
Immaterielle eiendeler			
Utsatt skattefordel	6	3 810 952	3 083 405
Goodwill		28 966 970	41 381 364
Sum immaterielle eiendeler		32 777 922	44 464 769
Varige driftsmidler			
Tomter, bygninger o.a. fast eiendom	7		
Transportmidler	7	13 234 930	8 436 712
Skip og flytende installasjoner	7		
Driftsløsøre, inventar o.a. utstyr	7	7 329 040	9 536 647
Sum varige driftsmidler	7	20 563 970	17 973 359
Finansielle anleggsmidler			
Investeringer i aksjer og andeler		4 600	4 600
Andre langsiktige fordringer	4		
Sum finansielle anleggsmidler		4 600	4 600
Sum anleggsmidler		53 346 492	62 442 729
Omløpsmidler			
Varer			
Sum varer		112 324 833	116 902 468
Fordringer			
Kundefordringer	9, 10	37 112 359	27 919 060
Andre kortsiktige fordringer		6 220 484	4 378 227
Konsernfordringer	10	1 907 815	1 724 058
Sum fordringer		45 240 658	34 021 345
Bankinnskudd, kontanter og lignende			
Bankinnskudd, kontanter o.l.	11	3 225 744	3 043 125
Sum bankinnskudd, kontanter og lignende		3 225 744	3 043 125
Sum omløpsmidler		160 791 234	153 966 938



Balanse

Beløp i: NOK	Note	2023	2022
SUM EIENDELER		214 137 726	216 409 667
BALANSE - EGENKAPITAL OG GJELD			
Egenkapital			
Innskutt egenkapital			
Aksjekapital	12, 13	3 990 000	3 990 000
Annen innskutt egenkapital	13	2 199 529	2 199 529
Sum innskutt egenkapital		6 189 529	6 189 529
Opptjent egenkapital			
Annen egenkapital	13	47 354 554	48 124 094
Sum opptjent egenkapital		47 354 554	48 124 094
Sum egenkapital	13	53 544 083	54 313 623
Gjeld			
Langsiktig gjeld			
Andre avsetninger for forpliktelser	14	9 649 980	10 834 765
Sum avsetninger for forpliktelser		9 649 980	10 834 765
Annen langsiktig gjeld			
Sum langsiktig gjeld		9 649 980	10 834 765
Kortsiktig gjeld			
Leverandørgjeld	10	16 211 599	5 799 433
Betalbar skatt	6	825 470	4 005 019
Skyldig offentlige avgifter		16 780 801	21 693 902
Kortsiktig konserngjeld	10	82 679 756	92 795 275
Annen kortsiktig gjeld	15	34 446 038	26 967 650
Sum kortsiktig gjeld		150 943 663	151 261 279
Sum gjeld		160 593 643	162 096 044
SUM EGENKAPITAL OG GJELD		214 137 726	216 409 667



Årsregnskap 2023 Toyota Buskerud AS

Styrets årsberetning
Resultatregnskap
Balanse
Kontantstrøm
Noter til regnskapet
Revisjonsberetning

Org.nr.: 947 602 330

Dokumentet er signert med Orgbrain eSign
- en standard elektronisk signatur i samsvar
med EU-forordning 910/2014 (eIDAS).

Orgbrain
eSign 



Toyota Buskerud AS

Årsberetning 2023

Virksomhetens art

Toyota Buskerud AS er et selskap i Bauda-konsernet. Selskapet er lokalisert i Drammen kommune.

Selskapet selger nye Toyota, samt brukte biler, deler og rekvisita og tjenester fra service- lakk- og karosseriverksted. Virksomheten drives fra 4 anlegg på Åssiden, Lier, Hokksund og Kongsberg. Styret mener at årsregnskapet gir et rettviseende bilde av Toyota Buskerud AS eiendeler og gjeld, finansielle stilling og resultat.

Fortsatt drift

I samsvar med regnskapslovens § 3-3a bekreftes det at forutsetningen om fortsatt drift er til stede og at denne forutsetningen er lagt til grunn ved utarbeidelsen av regnskapet.

2023 og utsikter for 2024

Drevet av geopolitiske forhold og redusert kjøpekraft opplevde den norske bilbransje et betydelig fall i etterspørselen av nye biler i 2023. Til tross for markedsnedgangen klarte vår virksomhet, takket være høy ordrereseerve ved inngangen til 2023 og godt salg av våre volummodeller, og nå sitt salgsmål og styrke Toyota sin markedsposisjon. Gjennom 2023 opplevde vi stabil og høy etterspørsel av vårt bruktbilutvalg og våre ettermarkedstjenester hvilket bidro til at selskapet oppnådde sine operative målsetninger.

Intet tyder på at de makroøkonomiske trender skal endre seg vesentlig i 2024. Dette innebærer at vi forventer at nybilmarkedet vil falle ytterligere sammenlignet med 2023. I tillegg, grunnet avgiftsøkninger, forventer vi et lavere salg av våre hybridmodeller enn i 2023. Samlet forventer vi at nevnte forhold vil innebære et redusert nybilsalg i 2024 som er lavere enn i 2023 og en noe svekket markedsposisjon.

Vi forventer fortsatt god etterspørsel etter våre bruktbiler og et fortsatt høyt salgsvolum forutsatt at lagersituasjonen tillater dette. Salg av deler og ettermarkedstjenester forventer vi vil ende på nivå med 2023 med en moderat risiko for negativ påvirkning fra et redusert nybilsalg.

Styret presiserer at det normalt er knyttet betydelig usikkerhet til vurderinger av forhold.

Redegjørelse for årsregnskapet

Styret kjenner ikke til noen forhold av viktighet for å bedømme selskapets stilling og resultat som ikke fremgår av regnskapet og balansen med noter. Det er heller ikke etter regnskapsårets utgang inntrådte forhold som etter styrets syn har betydning ved bedømmelse av regnskapet.

Selskapet leverte 1 318 nye og 1 600 brukte biler i 2023 mot henholdsvis 1 076 og 1 164 i 2022. Ved utgangen av året var ordrereseerve nye biler 235 mot 789 ved inngangen til året.

Driftsinntektene ble 972,9 MNOK mot 737,8 MNOK forrige år, mens resultatet etter skatt ble 21,2 MNOK mot 13,4 MNOK i 2022. Styret anser resultatet og utvikling i selskapet som godt.

Kontantstrøm fra operasjonelle aktiviteter var 46,9 MNOK i 2023 mot -12,3 MNOK i 2022. Det positive avviket i forhold til selskapets resultat før skatt skyldes i hovedsak endring i varelager og leverandørgjeld.

Totalkapitalen var ved utgangen av året 214,1 MNOK, sammenlignet med 216,4 MNOK året før. Egenkapitalandelen var på 25 % pr. 31.12.2023 mot 25 % pr. 31.12.2022.



Finansiell risiko

Markedsrisiko

Selskapet har verken inntekter eller utgifter i valuta. Den rentebærende gjeld er relativt liten og er kortsiktig. Vi anser derfor at markedsrisikoen er lav.

Kreditrisiko

Det vesentligste av vårt salg er mot kontant betaling og vi har historisk sett hatt lite tap på fordringer. Kreditrisikoen anses derfor å være liten.

Likviditetsrisiko

Selskapet er med i et konsernkontosystem og vi anser at likviditetsrisikoen er liten. Likviditetssituasjonen anses tilfredsstillende.

Helse, miljø og sikkerhet

Arbeidsmiljø

Som en del av Toyota- og Lexusorganisasjonen er vi med på å bringe Toyota kulturen videre. En kultur som har gjort Toyota til verdens største bilprodusent. Gjennom samarbeid, og med respekt for de mennesker vi har rundt oss, skal vi hele tiden søke de små forbedringene. Små forbedringer som forenkler vår hverdag og som resulterer i enda bedre kundeopplevelser og bedre arbeidsmiljø. Vår visjon bygger på to grunnpilarer: «kontinuerlig forbedring» og «respekt for mennesker» – i det begrepet ligger myndiggjøring. Myndiggjøring er filosofien om å sette medarbeidere i stand til å ta ansvar og ta selvstendige valg og beslutninger på områder der de er kompetente. Det dreier seg om innflytelse og kontroll over egen arbeidssituasjon.

I Toyota Buskerud AS har vi som målsetning å rekruttere, beholde og utvikle de beste medarbeiderne på markedet. Det er avgjørende at man trives både med arbeidsmiljøet og oppgavene for å prestere sitt beste. Vi er en del av ledelsesprogrammet «BRIT» / «byens beste forhandler» i regi av Toyota Norge, der vi aktivt videreutvikler ledere og medarbeider til å sette kunden først. Vi jobber aktivt med inkludering og mangfold og tar hvert år inn lærlinger for å styrke bedriften i fremtiden.

Vi prioriterer medarbeidertilfredshet høyt og har i 2023 gjennomført en undersøkelse i regi av Toyota Norge for å måle medarbeiderengasjementet. Denne undersøkelsen måler hvor stolte medarbeiderne er over å jobbe hos oss og ledelsen får en enkel måling på hvor høyt selskapets medarbeiderengasjement er til enhver tid.

Sykefraværet i Toyota Buskerud AS er 6,78 % i 2023, av dette er 1,85 % korttidsfravær. Sammenlignet med året før var fraværet 6,08 %. Toyota Buskerud AS jobber systematisk for å redusere sykefraværet gjennom blant annet lederopplæring og et godt samarbeid med bedriftshelsetjenesten. Det har i 2023 ikke vært rapportert alvorlige skader eller ulykker.

Våre medarbeidere utvikler seg kontinuerlig – dels via Toyota Norges egen læringsportal Toyota /Lexus learn og dels via vår samarbeidspartner Videocation som gir oss spesialkompetanse i andre viktige områder for å være den beste forhandleren i byen.

Miljørapportering

Selskapets vurdering er at ingen forhold ved virksomheten påvirker det ytre miljø i vesentlig grad. Selskapet bedriver en effektiv kildesortering av avfallstoffer og leverer disse til godkjente mottak for destruksjon eller gjenvinning. Toyota Buskerud AS er sertifisert i henhold til Miljøfyrtårn.

Ellers etterleves Toyotas filosofi om å være en foregangsbedrift innen aktivt miljøarbeid og vi deltar i programmet «beyond zero» for å støtte opp under denne filosofien.

Bauda konsernet har utarbeidet «Retningslinjer for forsvarlig forretningsadferd» og «retningslinjer for



leverandører» og jobber systematisk med aktsomhetsvurderinger i verdikjeden. Åpenhetsloven skal fremme virksomheters respekt for grunnleggende menneskerettigheter og anstendige forhold i forbindelse med produksjon av varer og levering av tjenester. Bauda konsernet publiserte en egen rapport i tråd med kravene i Åpenhetsloven 30. juni 2023 på konsernets nettside. Du finner rapporten under følgende link: <https://www.bauda.no/baerekraft-2/>.

Personalforhold, likestilling

Per 31. desember bestod selskapet av 129 medarbeidere.

Toyota Buskerud AS har som mål å være en arbeidsplass som fremmer full likestilling mellom kvinner og menn. Pr 31. desember 2023 bestod antall medarbeider av 13 kvinner og 116 menn.

Toyota Buskerud AS jobber systematisk med likestilling og mangfold. En grundig redegjørelse av dette arbeidet vil bli beskrevet i en rapport for 2023, som vil tilgjengeliggjøres på konsernets nettside under følgende link: <https://www.bauda.no/arsrapporter/>.

Styret består av 4 medlemmer hvorav 1 styremedlem er kvinne (25%).

Forsikring for styrets medlemmer og daglig leder

Det er ikke tegnet forsikring for styremedlemmers og daglig leders mulige ansvar overfor foretaket.

Forsknings- og utviklingsaktiviteter

Toyota Buskerud AS har ikke hatt kostnader innen forsknings- og utviklingsaktiviteter i 2023.

Årsresultat og disponeringer

I 2023 hadde selskapet et resultat etter skattekostnad på kr 21 210 460 som foreslås disponert slik:

Disponering	Beløp
Avsatt til konsernbidrag	21 980 000
Fra annen egenkapital	-769 540

Drammen, 15.03.2024
Styret i Toyota Buskerud AS

Hans Geir Guthus
styreleder

Henrik Baumann
styremedlem

Unni Valvatne Myhre
styremedlem

Georg Askjer
styremedlem/daglig leder



Resultatregnskap

Toyota Buskerud AS

Driftsinntekter og driftskostnader	Note	2023	2022
Salgsinntekt	1, 2	972 943 592	737 789 418
Annen driftsinntekt		1 187 397	843 683
Sum driftsinntekter		974 130 989	738 633 101
Varekostnad	2, 8	785 717 302	577 821 389
Lønnskostnad	3, 4	82 749 936	73 780 187
Avskrivning av driftsmidler og immaterielle eiendeler	7	17 618 991	16 727 188
Annen driftskostnad	2, 3, 5, 9	55 065 811	50 045 204
Sum driftskostnader		941 152 039	718 373 969
Driftsresultat		32 978 949	20 259 132
Finansinntekter og finanskostnader			
Annen renteinntekt		133 776	56 661
Rentekostnad til foretak i samme konsern	10	3 992 079	2 307 025
Annen rentekostnad		1 612 777	509 293
Resultat av finansposter		-5 471 080	-2 759 658
Resultat før skattekostnad		27 507 869	17 499 474
Skattekostnad på resultat	6	6 297 409	4 088 683
Resultat		21 210 460	13 410 791
Årsresultat	13	21 210 460	13 410 791
Disponeringer			
Avsatt konsernbidrag	13	21 980 000	5 000 000
Til/fra annen egenkapital	13	-769 540	8 410 791
Sum disponert		21 210 460	13 410 791



Balanse

Toyota Buskerud AS

Eiendeler	Note	2023	2022
Anleggsmidler			
Immaterielle eiendeler			
Utsatt skattefordel	6	3 810 952	3 083 405
Goodwill		28 966 970	41 381 364
Sum immaterielle eiendeler		32 777 922	44 464 769
Varige driftsmidler			
Transportmidler	7	13 234 930	8 436 712
Driftsløsøre, inventar o.a. utstyr	7	7 329 040	9 536 647
Sum varige driftsmidler	7	20 563 970	17 973 359
Finansielle anleggsmidler			
Investeringer i aksjer og andeler		4 600	4 600
Sum finansielle anleggsmidler		4 600	4 600
Sum anleggsmidler		53 346 492	62 442 729
Omløpsmidler			
Lager av varer		112 324 833	107 784 215
Lager av nye biler registrert på kunder		0	9 118 252
Sum lager av varer og annen beholdning	8	112 324 833	116 902 468
Fordringer			
Kundefordringer	9, 10	37 112 359	27 919 060
Andre kortsiktige fordringer		6 220 484	4 378 227
Konsernfordringer	10	1 907 815	1 724 058
Sum fordringer		45 240 658	34 021 345
Bankinnskudd, kontanter o.l.	11	3 225 744	3 043 125
Sum omløpsmidler		160 791 234	153 966 938
Sum eiendeler		214 137 726	216 409 667

Toyota Buskerud AS

Side 6



Balanse

Toyota Buskerud AS

Egenkapital og gjeld	Note	2023	2022
Egenkapital			
Innskutt egenkapital			
Aksjekapital	12, 13	3 990 000	3 990 000
Annen innskutt egenkapital	13	2 199 529	2 199 529
Sum innskutt egenkapital		6 189 529	6 189 529
Opptjent egenkapital			
Annen egenkapital	13	47 354 555	48 124 094
Sum opptjent egenkapital		47 354 555	48 124 094
Sum egenkapital	13	53 544 084	54 313 623
Gjeld			
Langsiktig gjeld			
Andre avsetninger for forpliktelser	14	9 649 980	10 834 765
Sum langsiktig gjeld		9 649 980	10 834 765
Kortsiktig gjeld			
Leverandørgjeld	10	16 211 599	5 799 433
Betalbar skatt	6	825 469	4 005 019
Skyldig offentlige avgifter		16 780 801	21 693 902
Konserngjeld	10	82 679 756	92 795 275
Annen kortsiktig gjeld	15	34 446 038	26 967 650
Sum kortsiktig gjeld		150 943 662	151 261 279
Sum gjeld		160 593 642	162 096 044
Sum egenkapital og gjeld		214 137 726	216 409 667

Drammen, 15.03.2024

Styret i Toyota Buskerud AS

Hans Geir Guthus
styreleder

Henrik Baumann
styremedlem

Unni Valvatne Myhre
styremedlem

Georg Askjer
styremedlem/daglig leder

Toyota Buskerud AS

Side 7



Indirekte kontantstrøm

Toyota Buskerud AS

	Note	2023	2022
Kontantstrømmer fra operasjonelle aktiviteter			
Resultat før skattekostnad		27 507 869	17 499 474
Periodens betalte skatt		4 005 019	6 873 165
Tap/gevinst ved salg av anleggsmidler		604 454	-818 046
Ordinære avskrivninger		17 618 991	16 727 188
Endring i varelager	8	4 577 635	-36 426 532
Endring i kundefordringer	9	-9 193 299	-12 094 287
Endring i leverandørgjeld		10 412 165	-4 002 813
Endring i andre tidsavgrensingsposter		-645 514	13 657 947
Netto kontantstrøm fra operasjonelle aktiviteter		46 877 283	-12 330 234
Kontantstrømmer fra investeringsaktiviteter			
Innbetalinger ved salg av varige driftsmidler		8 472 261	2 884 819
Utbetalinger ved kjøp av varige driftsmidler		-16 871 919	-8 739 634
Netto kontantstrøm fra investeringsaktiviteter		-8 399 658	-5 854 816
Kontantstrømmer fra finansieringsaktiviteter			
Netto endring i kassekreditt	10	-31 884 750	22 618 762
Utbetalinger av konsernbidrag	10	-6 410 256	-5 000 000
Netto kontantstrøm fra finansieringsaktiviteter		-38 295 006	17 618 762
Netto endring i kontanter og kontantekvivalenter		182 619	-566 288
Beh. av kont. og kontantekvivalenter ved per. begynnel		3 043 125	3 609 413
Beh. av kont. og kontantekvivalenter ved per. slutt		3 225 744	3 043 125



Regnskapsprinsipper

Årsregnskapet er satt opp i samsvar med regnskapslovens bestemmelser og god regnskapsskikk.

Bruk av estimater

I utarbeidelse av årsregnskapet har man brukt estimater og forutsetninger som har påvirket resultatregnskapet og verdsettelsen av eiendeler og gjeld, samt usikre eiendeler og forpliktelser på balansedagen i henhold til god regnskapsskikk. Områder som i stor grad inneholder slike skjønsmessige vurderinger, høy grad av kompleksitet, eller områder hvor forutsetninger og estimater er vesentlige for årsregnskapet, er beskrevet i notene.

Inntekter

Ved vare salg:

Inntekter ved salg av varer vurderes til virkelig verdi av vederlaget, netto etter fradrag for merverdiavgift, returer, rabatter og andre avslag. Inntekt regnskapsføres når den er opptjent, altså når både risiko og kontroll i hovedsak er overført til kunden. Normalt vil dette være når varen er levert til kunde eller at levering er utsatt etter kjøpers ønske.

Erfaringstall anvendes for å estimere og regnskapsføre avsetninger for bonus og retur på salgstidspunktet. Avsetning for forventede garantiarbeider føres som kostnad og avsetning for forpliktelser.

Ved tjenestesalg:

Inntekt regnskapsføres når den er opptjent, altså når krav på vederlag oppstår. Dette skjer når tjenesten ytes, i takt med at arbeidet utføres.

Skatt

Skattekostnaden i resultatregnskapet omfatter både periodens betalbare skatt og endring i utsatt skatt. Utsatt skatt er beregnet med 22 % på grunnlag av de midlertidige forskjeller som eksisterer mellom regnskapsmessige og skattemessige verdier, samt ligningsmessig underskudd til fremføring ved utgangen av regnskapsåret. Skatteøkende og skattereduserende midlertidige forskjeller som reverserer eller kan reverseres i samme periode er utlignet og nettoført. Netto utsatt skattefordel balanseføres i den grad det er sannsynlig at denne kan bli utnyttet.

Operasjonell leasing

Leide (leasede) driftsmidler balanseføres som driftsmidler hvis leiekontrakten anses som finansiell. Utgifter til leie av øvrige driftsmidler kostnadsføres som operasjonell. Forskuddsbetalinger balanseføres som forskuddsbetalt kostnad, og fordeles over leieperioden.

Klassifisering og vurdering av anleggsmidler

Anleggsmidler omfatter eiendeler bestemt til varig eie og bruk. Anleggsmidler er vurdert til anskaffelseskost, fratrukket avskrivninger og nedskrivninger. Langsiktig gjeld balanseføres til nominelt beløp på transaksjonstidspunktet.

Varige driftsmidler balanseføres og avskrives over driftsmidlets økonomiske levetid. Vesentlige driftsmidler som består av flere betydelige komponenter med ulik levetid er dekomponert med ulik avskrivningstid for de ulike komponentene. Direkte vedlikehold av driftsmidler kostnadsføres løpende under driftskostnader, mens påkostninger eller forbedringer tillegges driftsmidlets kostpris og avskrives i takt med driftsmidlet. Varige driftsmidler nedskrives til gjenvinnbart beløp ved verdifall som forventes ikke å være forbigående. Gjenvinnbart beløp er det høyeste av netto salgsverdi og verdi i bruk. Verdi i bruk er nåverdi av fremtidige kontantstrømmer knyttet til eiendelen. Nedskrivningen reverseres når grunnlaget for nedskrivningen ikke lenger er til stede.



Klassifisering og vurdering av omløpsmidler

Omløpsmidler og kortsiktig gjeld omfatter normalt poster som forfaller til betaling innen ett år etter balansedagen, samt poster som knytter seg til varekretsløpet. Omløpsmidler vurderes til laveste verdi av anskaffelseskost og virkelig verdi. Kortsiktig gjeld balanseføres til nominelt beløp på transaksjonstidspunktet.

Varer

Anskaffelseskost for varer omfatter kjøpesummen, med fradrag for bonuser, rabatter og lignende, og med tillegg for kjøpsutgifter (frakt, toll, offentlige avgifter som ikke refunderes og andre direkte kjøpsutgifter). Ved kjøp i utenlandsk valuta balanseføres eiendelen til kursen på transaksjonstidspunktet. For biler der selskapet har registrert denne på kunde før overlevering inngår i tillegg rapportert utgående mva i kostprisen på lager. Disse bilene er presentert på egen linje i balanseoppstillingen under lager av nye biler registrert på kunder. Varebeholdningen av biler er vurdert til laveste av kostpris og netto salgspris etter fradrag for salgskostnader. Netto salgspris er estimert salgspris ved ordinær drift etter fradrag for beregnede nødvendige utgifter for gjennomføring av salget. Det foretas en individuell vurdering av den enkelte bil. Deler og utstyr er bokført etter FIFO-prinsippet.

Fordringer

Kundefordringer og andre fordringer oppføres til pålydende etter fradrag for avsetning til forventet tap. Avsetning til tap gjøres på grunnlag av en individuell vurdering av de enkelte fordringene. For øvrige kundefordringer utføres en uspesifisert avsetning for å dekke forventet tap på krav.

Pensjoner - innskuddsbasert ordning

Selskapet har innskuddsbasert pensjonsordning. Ved innskuddsplaner betaler konsernet innskudd til et forsikringselskap. Selskapet har ingen ytterligere betalingsforpliktelse etter at innskuddene er betalt. Innskuddene regnskapsføres som lønnskostnad. Eventuelle forskuddsbetalte innskudd balanseføres som finansiell eiendel (pensjonsmidler) i den grad innskuddet kan refunderes eller redusere framtidige innbetalinger.

Garantiarbeid, serviceavtaler og gjenkjøpsforpliktelser

Garantiarbeid knyttet til tidligere salg vurderes til forventet kostnad for slikt arbeid. Estimater beregnes med utgangspunkt i historiske tall for garantireparasjoner, korrigert for forventet avvik på grunn av for eksempel endring i kvalitetssikringsrutiner og endring i produktspekter. Garantiarbeider kostnadsføres løpende og det er av vesentlighetshensyn ikke avsatt for fremtidig garantiarbeid.

Ikke opptjent inntekt som er knyttet til inngåtte serviceavtaler, balanseføres som utsatt inntekt når kostnaden påløper over serviceperioden. Det foretas avsetning for tapskontrakter (serviceavtaler) når fremtidige uunngåelige kostnader overstiger fremtidige inntekter.

Selskapet har ved salg av biler finansiert med leasing, garantert for disse bilenes gjenkjøpsverdi. Gjenkjøpsverdien er fastsatt etter en definert beregning. Det avsettes for eventuelt forventet tap for disse gjenkjøpsforpliktelsene. Avsetningen føres opp under "Andre avsetninger for forpliktelser", og endringen i avsetningen kostnadsføres.

Offentlige tilskudd

Mottatte driftstilskudd periodiseres sammen med de kostnader tilskuddet er ment å dekke.

Konsernbidrag

Konsernbidrag behandles som en egenkapitaltransaksjon. I morselskapets regnskap blir netto avgitt konsernbidrag tillagt kostprisen på aksjer i datter, og mottatt konsernbidrag blir inntektsført som finans.

Kontantstrømoppstilling

Kontantstrømoppstillingen er utarbeidet etter den indirekte metoden. Kontanter og kontantekvivalenter omfatter kontanter, bankinnskudd og andre kortsiktige, likvide plasseringer.



Note 1 Salgsinntekter

Salg pr virksomhetsområde og geografisk område	2023	2022
Salg av nybil	473 552 867	352 111 611
Salg av bruktbil	393 974 657	286 394 049
Salg av verkstedstjenester og deler	105 416 068	99 283 758
Sum inntekter	972 943 592	737 789 418
Norge	972 943 592	737 789 418

Note 2 Transaksjoner mellom nærstående

	Salg av varer	Kjøp av varer	Leie av eiendom	Annen driftskostnad
Bauda AS - morselskap	170 868	0	0	2 928 644
Søsterselskap	11 949 760	7 559 677	5 075 720	0
Sum	12 120 628	7 559 677	5 075 720	2 928 644

Note 3 Lønnskostnader og ytelser, godtgjørelser til daglig leder, styret og revisor

Lønnskostnader	2023	2022
Lønninger	65 803 415	58 358 264
Arbeidsgiveravgift	10 620 098	9 083 285
Pensjonskostnader	3 816 940	3 104 174
Andre ytelser	2 509 483	3 234 465
Sum	82 749 936	73 780 187

Selskapet har i 2023 sysselsatt 104 årsverk.

Pensjonsforpliktelser

Selskapet er pliktig til å ha tjenestepensjonsordning etter lov om obligatorisk tjenestepensjon. Selskapets pensjonsordning tilfredsstiller kravene i denne lov.



Ytelser til ledende personer	Daglig leder
Lønn	1 787 481
Pensjonskostnader	66 256
Annen godtgjørelse	135 492
Sum	1 989 229

Det foreligger ikke avtaler om særskilt vederlag for daglig leder ved opphør eller endring av ansettelsesforhold. Det er ikke utbetalt godtgjørelse til styret i 2023. Det foreligger ikke avtaler om særskilt vederlag ved opphør eller endring av vervet til styrets leder. Daglig leders bonus beregnes basert på en fordeling mellom finansielle nøkkeltall og personlige mål. Bonus er inkludert i beløpet presentert som lønn ovenfor.

Revisor

Revisjon og revisjonsrelatert bistand = 370 653

Andre tjenester = 0

Note 4 Innskuddspensjon

Toyota Buskerud AS har innskuddsplaner i samsvar med lokale lover. Innskuddsplanen omfatter heltidsansatte og utgjør mellom 3% og 6% av lønnen. Pr. 31.12.2023 var det 131 medlemmer i ordningen.

Selskapet deltar i LO/NHO-ordningen som innebærer at alle ansatte kan gå av med førtidspensjon fra og med 62 år. AFP-ordningen er en ytelsesbasert flerforetakspensjonsordning, og finansieres gjennom premier som fastsettes som en prosent av lønn. Regnskapsmessig er ordningen behandlet som en innskuddspensjonsordning hvor premiebetalingen kostnadsføres løpende. Ingen avsetninger foretas i regnskapet.

Kostnadsført innskudd utgjorde NOK 3 816 940 og NOK 3 104 174 i henholdsvis 2023 og 2022.

Note 5 Leie

Selskapet har i 2023 leid 4 bilanlegg. Husleien utgjorde i år 13 707 172. Leieavtalene har en varighet på 4-10 år med en fast årlig leie som indeksreguleres årlig.



Note 6 Skatt

Årets skattekostnad	2023	2022
Resultatført skatt på ordinært resultat:		
Betalbar skatt	7 024 956	5 415 275
Endring i utsatt skattefordel	-727 547	-1 326 592
Skattekostnad ordinært resultat	6 297 409	4 088 683
Skattepliktig inntekt:		
Resultat før skatt	27 507 869	17 499 474
Permanente forskjeller	133 996	102 723
Endring i midlertidige forskjeller	4 289 755	7 012 691
Avgitt konsernbidrag	-28 179 487	-6 410 256
Skattepliktig inntekt	3 752 133	18 204 631
Betalbar skatt i balansen:		
Betalbar skatt på årets resultat	7 024 956	4 005 019
Betalbar skatt på avgitt konsernbidrag	-6 199 487	0
Sum betalbar skatt i balansen	825 469	4 005 019
Beregning av effektiv skattesats		
Resultat før skatt	27 507 869	17 499 474
Beregnet skatt av resultat før skatt	6 051 731	3 849 884
Skatteeffekt av permanente forskjeller	29 479	22 599
Sum	6 081 210	3 872 483
Effektiv skattesats	22,1 %	22,1 %

Skatteeffekten av midlertidige forskjeller som har gitt opphav til utsatt skatt og utsatte skattefordeler, spesifisert på typer av midlertidige forskjeller

	2023	2022	Endring
Varige driftsmidler	1 757 083	6 696 422	4 939 339
Varebeholdning	-6 665 514	-6 177 279	488 236
Fordringer	-283 751	-300 000	-16 249
Avsetninger mv	-9 841 794	-10 984 232	-1 142 438
Pensjonspremie/- forpliktelse	4 494	25 361	20 866
Sum	-15 029 483	-10 739 728	4 289 755
Inngår ikke i beregningen av utsatt skatt	-2 293 026	-3 275 751	-982 725
Grunnlag for utsatt skattefordel	-17 322 509	-14 015 479	3 307 030
Utsatt skattefordel (22 %)	-3 810 952	-3 083 405	727 547



Note 7 Anleggsmidler

	Goodwill	Transportmidler	Driftsløsøre, inventar ol.	Sum
Anskaffelseskost pr. 01.01.23	62 071 973	14 233 016	34 216 604	110 521 593
+ Tilgang kjøpte driftsmidler		14 785 476	2 086 443	16 871 919
- Avgang i året		9 659 144	3 845 020	13 504 164
= Anskaffelseskost 31.12.23	62 071 973	19 359 348	32 458 027	113 889 348
Akkumulerte avskrivninger 31.12.23	33 105 003	6 124 422	25 128 987	64 358 412
= Bokført verdi 31.12.23	28 966 970	13 234 926	7 329 041	49 530 936
Årets ordinære avskrivninger	12 414 395	2 182 640	3 021 956	17 618 991
Økonomisk levetid	5 år	4-6 år	3-10 år	
Avskrivningsplan	Lineær avskrivning	Lineær avskrivning	Lineær avskrivning	

Note 8 Varer

	2023	2022
Varer for videresalg	118 990 347	123 079 746
Ukurans	-6 665 514	-6 177 279
Sum netto varelager	112 324 833	116 902 468

Varekostnad totalt i perioden 785 717 302 577 821 389

Note 9 Kundefordringer

	2023	2022
Kundefordringer til pålydende	37 412 359	28 219 060
Avsetning til tap	300 000	300 000
Balanseført verdi av kundefordringer 31.12	37 112 359	27 919 060
Realiserte tap	186 449	99 305
Sum resultatførte tap på krav	186 449	99 305

Kostnadsført tap er klassifisert som annen driftskostnad i regnskapet.



Note 10 Mellomværende med selskap i samme konsern

	2023	2022
Fordringer		
Kundefordringer konsern	152 956	290 863
Andre fordringer på selskap i samme konsern	1 907 815	1 724 058
Sum	2 060 771	2 014 921
Gjeld		
Konsernkontosystem	54 500 269	86 385 019
Leverandørgjeld innen konsern	237 886	775 666
Avsatt konsernbidrag	28 179 487	6 410 256
Sum	82 917 642	93 570 941

Selskapet er med i et konsernkontosystem med de øvrige selskapene i konsernet og hefter solidarisk. Kreditrammen er 0. Selskapets mellomværende er vist som fordring/gjeld på konsernselskapet. Rentene er inkludert i renter konsernselskap.

Note 11 Bankinnskudd

Innestående midler på skattetrekkkonto (bundne midler) er på kr. 2 954 455.

Note 12 Aksjonærer

Aksjekapitalen i Toyota Buskerud AS pr. 31.12 består av:

	Antall	Pålydende	Bokført
Ordinære aksjer	950	4 200,0	3 990 000
Sum	950		3 990 000

Eierstruktur

De største aksjonærene i % pr. 31.12 var:

	Ordinære	Eierandel	Stemmeandel
Bauda AS	950	100,0	100,0

Styremedlem Henrik Bauman eier 13% av aksjene i morselskapet Bauda AS gjennom selskapet HBH AS.

Morselskapet Bauda AS har forretningsadresse i Oslo og utarbeider konsernregnskap hvor Toyota Drammen AS inngår.



Note 13 Egenkapital

	Aksjekapital	Annen innskutt egenkapital	Annen egenkapital	Sum egenkapital
Pr. 31.12.2022	3 990 000	2 199 529	48 124 094	54 313 623
Pr 01.01.2023	3 990 000	2 199 529	48 124 094	54 313 623
Årets resultat			21 210 460	21 210 460
Konsernbidrag avgitt			-21 980 000	-21 980 000
Pr 31.12.2023	3 990 000	2 199 529	47 354 555	53 544 084

Note 14 Gjenkjøpsforpliktelser

Det er inngått avtale om gjenkjøp av 1 858 solgte biler. Avtalt restverdi for disse bilene er kr. 480 763 382.


Note 15 Kortsiktig gjeld


	2023	2022
Annen kortsiktig gjeld består av:		
Uopptjent inntekt	13 927 275	13 653 912
Påløpte kostnader	20 518 763	13 313 737
Sum	34 446 038	26 967 650




Dokumentet er signert med Orgbrain eSign - en standard elektronisk signatur i samsvar med EU-forordning 910/2014 (eIDAS).




Georg Askjer

 Georg Askjer
2024-03-21 12:21 UTC
63fcbda1db65840cd73061f4



Hans Geir Guthus

 Hans Geir Guthus
2024-03-20 07:41 UTC
638cf4bc08c62c7e3369ba85


Henrik Baumann

 Henrik Baumann
2024-03-20 07:43 UTC
638cf48e249fb17dfe1a3276


Unni Valvatne Myhre

 Unni Valvatne Myhre
2024-03-20 10:27 UTC
63fcdadedb65840cd7318af4

Denne dokumentpakken inneholder:
– Det originale dokumentet (16 sider)
– Denne signatursiden på slutten



BDO AS
Munkedamsveien 45
Postboks 1704 Vika
0121 Oslo

Uavhengig revisors beretning

Til generalforsamlingen i Toyota Buskerud AS

Konklusjon

Vi har revidert årsregnskapet til Toyota Buskerud AS.

Årsregnskapet består av:

- Balanse per 31. desember 2023,
- Resultatregnskap 2023
- Kontantstrømoppstilling for regnskapsåret avsluttet per 31. desember 2023
- Noter til årsregnskapet, herunder et sammendrag av viktige regnskapsprinsipper.

Etter vår mening:

- Oppfyller årsregnskapet gjeldende lovkrav, og
- Gir årsregnskapet et rettviseende bilde av selskapets finansielle stilling per 31. desember 2023 og av dets resultater og kontantstrømmer for regnskapsåret i samsvar med regnskapslovens regler og god regnskapskikk i Norge.

Grunnlag for konklusjonen

Vi har gjennomført revisjonen i samsvar med International Standards on Auditing (ISA-ene). Våre oppgaver og plikter i henhold til disse standardene er beskrevet nedenfor under Revisors oppgaver og plikter ved revisjonen av årsregnskapet. Vi er uavhengige av selskapet i samsvar med kravene i relevante lover og forskrifter i Norge og International Code of Ethics for Professional Accountants (inkludert internasjonale uavhengighetsstandarder) utstedt av International Ethics Standards Board for Accountants (IESBA-reglene), og vi har overholdt våre øvrige etiske forpliktelser i samsvar med disse kravene. Innhentet revisjonsbevis er etter vår vurdering tilstrekkelig og hensiktsmessig som grunnlag for vår konklusjon.

Annen informasjon

Styret og daglig leder (ledelsen) er ansvarlig for annen informasjon. Annen informasjon består av årsberetningen. Vår konklusjon om årsregnskapet ovenfor dekker ikke annen informasjon.

I forbindelse med revisjonen av årsregnskapet er det vår oppgave å lese annen informasjon. Formålet er å vurdere hvorvidt det foreligger vesentlig inkonsistens mellom annen informasjon og årsregnskapet og den kunnskap vi har opparbeidet oss under revisjonen av årsregnskapet, eller hvorvidt informasjon i annen informasjon ellers fremstår som vesentlig feil. Vi har plikt til å rapportere dersom annen informasjon fremstår som vesentlig feil. Vi har ingenting å rapportere i så henseende.

Konklusjon om årsberetningen

Basert på kunnskapen vi har opparbeidet oss i revisjonen, mener vi at årsberetningen

- er konsistent med årsregnskapet og
- inneholder de opplysninger som skal gis i henhold til gjeldende lovkrav.



Styret og daglig leders ansvar for årsregnskapet

Styret og daglig leder (ledelsen) er ansvarlig for å utarbeide årsregnskapet og for at det gir et rettviseende bilde i samsvar med regnskapslovens regler og god regnskapsskikk i Norge. Ledelsen er også ansvarlig for slik intern kontroll som den finner nødvendig for å kunne utarbeide et årsregnskap som ikke inneholder vesentlig feilinformasjon, verken som følge av misligheter eller utilsiktede feil.

Ved utarbeidelsen av årsregnskapet må ledelsen ta standpunkt til selskapets evne til fortsatt drift og opplyse om forhold av betydning for fortsatt drift. Forutsetningen om fortsatt drift skal legges til grunn for årsregnskapet så lenge det ikke er sannsynlig at virksomheten vil bli avviklet.

Revisors oppgaver og plikter ved revisjonen av årsregnskapet

Vårt mål er å oppnå betryggende sikkerhet for at årsregnskapet som helhet ikke inneholder vesentlig feilinformasjon, verken som følge av misligheter eller utilsiktede feil, og å avgi en revisjonsberetning som inneholder vår konklusjon. Betryggende sikkerhet er en høy grad av sikkerhet, men ingen garanti for at en revisjon utført i samsvar med ISA-ene, alltid vil avdekke vesentlig feilinformasjon. Feilinformasjon kan oppstå som følge av misligheter eller utilsiktede feil. Feilinformasjon er å anse som vesentlig dersom den enkeltvis eller samlet med rimelighet kan forventes å påvirke de økonomiske beslutningene som brukerne foretar på grunnlag av årsregnskapet.

For videre beskrivelse av revisors oppgaver og plikter vises det til:

<https://revisorforeningen.no/revisjonsberetninger>

BDO AS

Kjell-Fredrik Kristiansen
statsautorisert revisor
(elektronisk signert)

Penneo document key: EGY8-W6KUH-ZU047-YAWOZ-1Q70F-3H0L5



PENNEO

Signaturene i dette dokumentet er juridisk bindende. Dokument signert med "Penneo™ - sikker digital signatur". De signerende parter sin identitet er registrert, og er listet nedenfor.

"Med min signatur bekrefter jeg alle datoer og innholdet i dette dokument."

Kjell-Fredrik Kristiansen

Partner

På vegne av: BDO AS

Serienummer: UN:NO-9578-5994-4-741907

IP: 188.95.xxx.xxx

2024-03-22 15:54:24 UTC



Penneo Dokumentnøkkel: FEGY8-W6KUH-2U047-YAWOZ-1Q70F-3H0L5

Dokumentet er signert digitalt, med **Penneo.com**. Alle digitale signatur-data i dokumentet er sikret og validert av den datamaskin-utregnede hash-verdien av det opprinnelige dokument. Dokumentet er låst og tids-stemplet med et sertifikat fra en betrodd tredjepart. All kryptografisk bevis er integrert i denne PDF, for fremtidig validering (hvis nødvendig).

Hvordan bekrefter at dette dokumentet er originalen?

Dokumentet er beskyttet av ett Adobe CDS sertifikat. Når du åpner dokumentet i

Adobe Reader, skal du kunne se at dokumentet er sertifisert av **Penneo e-signature service <penneo@penneo.com>**. Dette garanterer at innholdet i dokumentet ikke har blitt endret.

Det er lett å kontrollere de kryptografiske beviser som er lokalisert inne i dokumentet, med Penneo validator - <https://penneo.com/validator>