



## ÅRSREGNSKAPET FOR REGNSKAPSÅRET 2021 - GENERELL INFORMASJON

### Enheten

Organisasjonsnummer: 981 657 322  
Organisasjonsform: Aksjeselskap  
Foretaksnavn: NOBLE DRILLING (NORWAY) AS  
Forretningsadresse: Koppholen 23  
4313 SANDNES

### Regnskapsår

Årsregnskapets periode: 01.01.2021 - 31.12.2021

### Konsern

Morselskap i konsern: Nei

### Regnskapsregler

Regler for små foretak benyttet: Ja  
Benyttet ved utarbeidelsen av årsregnskapet til selskapet: Regnskapslovens alminnelige regler

### Årsregnskapet fastsatt av kompetent organ

Bekreftet av representant for selskapet: Gunnar Espeland  
Dato for fastsettelse av årsregnskapet: 30.06.2022

### Grunnlag for avgivelse

År 2021: Årsregnskapet er elektronisk innlevert  
År 2020: Tall er hentet fra elektronisk innlevert årsregnskap fra 2021

*Det er ikke krav til at årsregnskapet m.v. som sendes til Regnskapsregisteret er undertegnet. Kontrollen på at dette er utført ligger hos revisor/enhetens øverste organ. Sikkerheten ivaretas ved at innsender har rolle/rettighet for innsending av årsregnskapet via Altinn, og ved at det bekreftes at årsregnskapet er fastsatt av kompetent organ.*

Brønnøysundregistrene, 25.10.2023



## Resultatregnskap

Beløp i: NOK	Note	2021	2020
<b>RESULTATREGNSKAP</b>			
<b>Inntekter</b>			
Revenue		429 200 732	
Other income		63 483 980	
<b>Sum inntekter</b>	6	<b>492 684 713</b>	
<b>Kostnader</b>			
Personnel expenses	5	250 334 226	
Other expenses	5	302 948 195	610 938
<b>Sum kostnader</b>		<b>553 282 420</b>	<b>610 938</b>
<b>Driftsresultat</b>		<b>-60 597 708</b>	<b>-610 938</b>
<b>Finansinntekter og finanskostnader</b>			
Other financial income		172 482	8 457
<b>Sum finansinntekter</b>		<b>172 482</b>	<b>8 457</b>
Other financial expenses		2 164 640	-89 071
<b>Sum finanskostnader</b>		<b>2 164 640</b>	<b>-89 071</b>
<b>Netto finans</b>		<b>-1 992 158</b>	<b>97 528</b>
<b>Ordinært resultat før skattekostnad</b>		<b>-62 589 866</b>	<b>-513 410</b>
Income tax expense	4		
<b>Ordinært resultat etter skattekostnad</b>		<b>-62 589 866</b>	<b>-513 410</b>
<b>Årsresultat</b>		<b>-62 589 866</b>	<b>-513 410</b>
<b>Årsresultat etter minoritetsinteresser</b>		<b>-62 589 866</b>	<b>-513 410</b>
<b>Totalresultat</b>		<b>-62 589 866</b>	<b>-513 410</b>
<b>Overføringer og disponeringer</b>			
Udekket tap		-62 589 866	-513 410
<b>Sum overføringer og disponeringer</b>	1	<b>-62 589 866</b>	<b>-513 410</b>



### Balanse

Beløp i: NOK	Note	2021	2020
<b>BALANSE - EIENDELER</b>			
<b>Anleggsmidler</b>			
<b>Immaterielle eiendeler</b>			
Utsatt skattefordel	4		
<b>Sum anleggsmidler</b>		<b>0</b>	<b>0</b>
<b>Omløpsmidler</b>			
<b>Varer</b>			
<b>Fordringer</b>			
Accounts receivables	9	70 789 243	
Other short-term receivables	9	149 408 278	197 842
Konsernfordringer	6	44 447 929	
<b>Sum fordringer</b>	9	<b>264 645 450</b>	<b>197 842</b>
<b>Bankinnskudd, kontanter og lignende</b>			
Cash and cash equivalents	7	14 782 836	2 591 478
<b>Sum bankinnskudd, kontanter og lignende</b>		<b>14 782 836</b>	<b>2 591 478</b>
<b>Sum omløpsmidler</b>		<b>279 428 286</b>	<b>2 789 320</b>
<b>SUM EIENDELER</b>		<b>279 428 286</b>	<b>2 789 320</b>
<b>BALANSE - EGENKAPITAL OG GJELD</b>			
<b>Egenkapital</b>			
<b>Innskutt egenkapital</b>			
Share capital	3	5 100 000	5 100 000
Overkurs		167 020 000	167 020 000
<b>Sum innskutt egenkapital</b>	1	<b>172 120 000</b>	<b>172 120 000</b>
<b>Opptjent egenkapital</b>			
Udekket tap		1 016 929 252	908 379 157
<b>Sum opptjent egenkapital</b>		<b>-1 016 929 252</b>	<b>-908 379 157</b>



## Balanse

<b>Beløp i: NOK</b>	<b>Note</b>	<b>2021</b>	<b>2020</b>
<b>Sum egenkapital</b>	1	<b>-844 809 252</b>	<b>-736 259 157</b>
<b>Sum langsiktig gjeld</b>		<b>0</b>	<b>0</b>
<b>Kortsiktig gjeld</b>			
Kortsiktig konserngjeld	6, 2	970 663 842	738 973 988
Other current liabilities	8	153 573 696	74 488
<b>Sum kortsiktig gjeld</b>		<b>1 124 237 538</b>	<b>739 048 477</b>
<b>Sum gjeld</b>		<b>1 124 237 538</b>	<b>739 048 477</b>
<b>SUM EGENKAPITAL OG GJELD</b>		<b>279 428 286</b>	<b>2 789 320</b>



## Brønnøysundregistrene

### ÅRSREGNSKAP FOR REGNSKAPSÅRET 2021 - GENERELL INFORMASJON

Journalnummer: 2022 911433

#### Enheten

Organisasjonsnummer: 981 657 322  
Organisasjonsform: Aksjeselskap  
Foretaksnavn: NOBLE DRILLING (NORWAY) AS  
Forretningsadresse: Forusparken 2  
4031 STAVANGER

#### Regnskapsår

Årsregnskapets periode: 01.01.2021 - 31.12.2021

#### Konsern

Morselskap i konsern: Nei

#### Regnskapsregler

Regler for små foretak benyttet: Ja  
Benyttet ved utarbeidelsen av  
årsregnskapet til selskapet: Regnskapslovens alminnelige regler

#### Årsregnskapet fastsatt av kompetent organ

Bekreftet av representant for selskapet: Gunnar Espeland  
Dato for fastsettelse av årsregnskapet: 30.06.2022

#### Grunnlag for avgivelse

År 2021: Årsregnskap er elektronisk innlevert.  
År 2020: Tall er hentet fra elektronisk innlevert årsregnskap fra 2021.

*Det er ikke krav til at årsregnskapet m.v. som sendes til Regnskapsregisteret er undertegnet. Kontrollen på at dette er utført ligger hos revisor/enhetens øverste organ. Sikkerheten ivaretas ved at innsender har rolle/rettighet for innsending av årsregnskapet via Altinn, og ved at det bekreftes at årsregnskapet er fastsatt av kompetent organ.*

Brønnøysundregistrene, 01.09.2022



Organisasjonsnr: 981 657 322  
NOBLE DRILLING (NORWAY) AS

## RESULTATREGNSKAP

<b>Beløp i: NOK</b>	<b>Note</b>	<b>2021</b>	<b>2020</b>
<b>RESULTATREGNSKAP</b>			
<b>Inntekter</b>			
Revenue		429 200 732	
Other income		63 483 980	
<b>Sum inntekter</b>	<b>6</b>	<b>492 684 713</b>	
<b>Kostnader</b>			
Personnel expenses	5	250 334 226	
Other expenses	5	302 948 195	610 938
<b>Sum kostnader</b>		<b>553 282 420</b>	<b>610 938</b>
<b>Driftsresultat</b>		<b>-60 597 708</b>	<b>-610 938</b>
<b>Finansinntekter og finanskostnader</b>			
Other financial income		172 482	8 457
<b>Sum finansinntekter</b>		<b>172 482</b>	<b>8 457</b>
Other financial expenses		2 164 640	-89 071
<b>Sum finanskostnader</b>		<b>2 164 640</b>	<b>-89 071</b>
<b>Netto finans</b>		<b>-1 992 158</b>	<b>97 528</b>
<b>Ordinært resultat før skattekostnad</b>			
Income tax expense	4	-62 589 866	-513 410
<b>Ordinært resultat etter skattekostnad</b>		<b>-62 589 866</b>	<b>-513 410</b>
<b>Årsresultat</b>		<b>-62 589 866</b>	<b>-513 410</b>
<b>Årsresultat etter minoritetsinteresser</b>		<b>-62 589 866</b>	<b>-513 410</b>
<b>Totalresultat</b>		<b>-62 589 866</b>	<b>-513 410</b>
<b>Overføringer og disponeringer</b>			
Udekket tap		-62 589 866	-513 410
<b>Sum overføringer og disponeringer</b>	<b>1</b>	<b>-62 589 866</b>	<b>-513 410</b>



Organisasjonsnr: 981 657 322  
NOBLE DRILLING (NORWAY) AS

## BALANSE

Beløp i: NOK Note 2021 2020

### BALANSE - EIENDELER

Anleggsmidler  
Immaterielle eiendeler  
Utsatt skattefordel 4

Sum anleggsmidler 0 0

Omløpsmidler  
Varer

Fordringer  
Accounts receivables 9 70 789 243  
Other short-term  
receivables 9 149 408 278 197 842  
Konsernfordringer 6 44 447 929  
Sum fordringer 9 264 645 450 197 842

Bankinnskudd, kontanter  
og lignende  
Cash and cash equivalents 7 14 782 836 2 591 478  
Sum bankinnskudd,  
kontanter og lignende 14 782 836 2 591 478

Sum omløpsmidler 279 428 286 2 789 320

SUM EIENDELER 279 428 286 2 789 320

### BALANSE - EGENKAPITAL OG GJELD

Egenkapital  
Innskutt egenkapital  
Share capital 3 5 100 000 5 100 000  
Overkurs 167 020 000 167 020 000  
Sum innskutt egenkapital 1 172 120 000 172 120 000

Opptjent egenkapital  
Udekket tap 1 016 929 252 908 379 157  
Sum opptjent egenkapital -1 016 929 252 -908 379 157

Sum egenkapital 1 -844 809 252 -736 259 157

Sum langsiktig gjeld 0 0

Kortsiktig gjeld  
Kortsiktig konserngjeld 6, 2 970 663 842 738 973 988  
Other current liabilities 8 153 573 696 74 488  
Sum kortsiktig gjeld 1 124 237 538 739 048 477



Sum gjeld	1 124 237 538	739 048 477
SUM EGENKAPITAL OG GJELD	279 428 286	2 789 320



Organisasjonsnr: 981 657 322  
NOBLE DRILLING (NORWAY) AS

NOTEOPPLYSNINGER - SELSKAP - alle poster oppgitt i hele tall

Note

Antall aksjer og aksjeeiere

Note

Antall årsverk i regnskapsåret

Virksomheten har hatt følgende antall årsverk:  
138.00

Omløpsmidler                      Startdato      Sluttdato      Endring

Skattemessig fremf.undersk. Startdato      Sluttdato      Endring

Kortsiktig gjeld                      Startdato      Sluttdato      Endring



<b>Resultatregnskap</b>			
Noble Drilling Norway AS			
	Note	2021	2020
<b>Driftsinntekter og driftskostnader</b>			
Salgsinntekt		429 200 732	0
Annen driftsinntekt		63 483 980	0
Sum driftsinntekter	6	<u>492 684 713</u>	<u>0</u>
Lønnskostnader	5	250 334 226	0
Annen driftskostnad	5	302 948 195	610 938
Sum driftskostnader		<u>553 282 420</u>	<u>610 938</u>
Driftsresultat		<u>-60 597 708</u>	<u>-610 938</u>
<b>Finansinntekter og finanskostnader</b>			
Annen finansinntekt		172 482	8 457
Annen finanskostnad		2 164 640	-89 071
Resultat av finansposter		<u>-1 992 158</u>	<u>97 528</u>
Ordinært resultat før skattekostnad		-62 589 866	-513 410
Skattekostnad på ordinært resultat	4	0	0
Ordinært resultat		<u>-62 589 866</u>	<u>-513 410</u>
<b>Årsresultat</b>		<u>-62 589 866</u>	<u>-513 410</u>
<b>Overføringer</b>			
Avsatt til annen egenkapital		0	-513 410
Overført til udekket tap		62 589 866	0
Sum overføringer	1	<u>-62 589 866</u>	<u>-513 410</u>
Noble Drilling Norway AS		Side 1	







<b>Balanse</b>			
Noble Drilling Norway AS			
	Note	2021	2020
<b>Eiendeler</b>			
<b>Omløpsmidler</b>			
<b>Fordringer</b>			
Kundefordringer	9	70 789 243	0
Andre kortsiktige fordringer	9	149 408 278	197 842
Mellomværende med konsernselskap	6	44 447 929	0
Sum fordringer	9	<u>264 645 450</u>	<u>197 842</u>
Bankinnskudd, kontanter o.l.	7	<u>14 782 836</u>	<u>2 591 478</u>
Sum omløpsmidler		<u>279 428 286</u>	<u>2 789 320</u>
<b>Sum eiendeler</b>		<u>279 428 286</u>	<u>2 789 320</u>



<b>Balanse</b>			
Noble Drilling Norway AS			
	Note	2021	2020
<b>Egenkapital og gjeld</b>			
<b>Innskutt egenkapital</b>			
Aksjekapital	3	5 100 000	5 100 000
Overkurs		167 020 000	167 020 000
Sum innskutt egenkapital	1	<u>172 120 000</u>	<u>172 120 000</u>
<b>Opptjent egenkapital</b>			
Udekket tap		-1 016 929 252	-908 379 157
Sum opptjent egenkapital		<u>-1 016 929 252</u>	<u>-908 379 157</u>
Sum egenkapital	1	<u>-844 809 252</u>	<u>-736 259 157</u>
<b>Gjeld</b>			
<b>Annen langsiktig gjeld</b>			
<b>Kortsiktig gjeld</b>			
Gjeld til selskap i samme konsern	6	970 663 842	738 973 988
Annen kortsiktig gjeld	8	153 573 696	74 488
Sum kortsiktig gjeld		<u>1 124 237 538</u>	<u>739 048 477</u>
Sum gjeld		<u>1 124 237 538</u>	<u>739 048 477</u>
<b>Sum gjeld og egenkapital</b>		<u>279 428 286</u>	<u>2 789 320</u>

Tananger, 30.06.2022  
Styret i Noble Drilling Norway AS

 David Michel Jacques Dujacquier Styremedlem/daglig leder	 Gunnar Espeland Styremedlem	 Matthew John Brodie Styremedlem
	 Ronald Alan Lee Styremedlem	



## Noble Drilling Norway AS

### Regnskapsprinsipper

Årsregnskapet er satt opp i samsvar med regnskapsloven og god regnskapsskikk for små foretak.

### Hovedregel for vurdering og klassifisering av eiendeler og gjeld

Eiendeler bestemt til varig eie eller bruk er klassifisert som anleggsmidler. Eiendeler som er tilknyttet varekretsløpet er klassifisert som omløpsmidler. Fordringer klassifiseres som omløpsmidler hvis de skal tilbakebetales i løpet av ett år etter utbetalingstidspunktet. For gjeld er analoge kriterier lagt til grunn.

Anleggsmidler vurderes til anskaffelseskost. Varige anleggsmidler som forringes i verdi avskrives lineært over forventet økonomisk levetid. Anleggsmidlene nedskrives til virkelig verdi ved verdifall som ikke forventes å være forbigående.

Omløpsmidler vurderes til laveste av anskaffelseskost og virkelig verdi. Kortsiktig gjeld balanseføres til nominelt beløp på etableringstidspunktet. Enkelte poster er i samsvar med regnskapsloven vurdert etter spesielle vurderingsregler. Det redegjøres nærmere for disse nedenfor.

### Inntekter

Selskapets inntekter er generert fra borekontrakter, og består av dagrater og engangsvgift ved start av kontrakt. Dagraterne beregnes når tjenesten er utført. Engangsbeløpet (tilhørende mobilisering og demobilisering) aktiveres av inntektesføres løpende over kontraktens levetid. Tilsvarende aktiveres mobiliseringsutgifter løpende over kontraktens levetid.

### Valuta

Selskapets funksjonelle valuta er USD. Ved omregning til presentasjonsvaluta NOK, er eiendeler og gjeld omregnet til balansedagens kurs, mens resultatet er omregnet til gjennomsnittskurs for året. Omregningsdifferansene er ført mot egenkapitalen. Eiendeler og gjeld vil i løpet av året få en revalueringseffekt som også føres mot i egenkapitalen. Pengeposter i utenlandsk valuta er vurdert etter kursen ved regnskapsårets slutt.

### Skatter

Skattekostnaden i resultatregnskapet omfatter både periodens betalbare skatt og endring i utsatt skatt. Utsatt skatt er beregnet på grunnlag av de midlertidige forskjeller som eksisterer mellom regnskapsmessige og skattemessige verdier, samt eventuelt ligningsmessig underskudd til fremføring ved utgangen av regnskapsåret. Skatteøkende og skattereduserende midlertidige forskjeller som reverserer eller kan reversere i samme periode er utlignet. Oppføring av utsatt skattefordel på netto skattereduserende forskjeller som ikke er utlignet og underskudd til fremføring, er balanseført i den grad det kan begrunnes ut ifra selskapets fremtidsutsikter for de nærmeste årene. Utsatt skatt og skattefordel som kan balanseføres er oppført netto i balansen.

Skatter kostnadsføres når de påløper, det vil si at skattekostnaden er knyttet til det regnskapsmessige resultat før skatt. Skattekostnaden består av betalbar skatt (skatt på årets



## Noter til årsregnskapet 2021

### Noble Drilling Norway AS

#### Note 1 Egenkapital

	Aksjekapital	Overkurs	Udekket tap	Sum
<b>EK 31.12.2020</b>	<b>5 100 000</b>	<b>167 020 000</b>	<b>-908 379 156</b>	<b>-736 259 157</b>
Omregningsdifferanse (endring i ek ıla året)			-45 960 230	-45 960 230
Årets resultat etter skatt			-62 589 866	-62 589 866
<b>EK 31.12.2021</b>	<b>5 100 000</b>	<b>167 020 000</b>	<b>-1 016 929 252</b>	<b>-844 809 252</b>

#### Note 2 Mellomværende med selskap i samme konsern

	Fordringer	Kortsiktig gjeld
Noble Resources Limited - UK	9 469 389	0
Noble Lease III (Swiss) GmbH UK	30 827 879	0
Noble International Financing Company	0	555 117 620
Noble Contracting Offshore Drilling (M) Sdn.	4 080 680	0
Noble Services Company LLC	0	10 034 473
Noble Caymany II Corporation	0	409 165
Noble Drilling Services Inc.	0	0
Noble Corporation plc	0	0
Noble Drilling (Land Support) Ltd	0	394 324 967
Noble Services International Limited (AFR)	0	102 769
Noble Drilling Arabia Company Limited	0	40 580
Pacific Drilling SA (EAM)	0	6 142 175
Noble Drilling Services Inc.	69 727	0
Noble Services International Limited (EAM)	0	4 492 093
<b>Totalt</b>	<b>44 447 675</b>	<b>970 663 842</b>

Utestående fordringer og gjeld er ikke renteberegnet for regnskapsåret 2021.

Selskapet er finansiert ved et kortsiktig lån fra konserninternt selskap og fortsatt drift er avhengig av at dette lånet ikke vil bli innkrevet, selskapet har mottatt et comfort letter fra långiver hvor det er bekreftet at lånet ikke vil bli tilbakebetalt før selskapet har opptjente midler.

#### Note 3 Aksjekapital og aksjonærinformasjon

Aksjonær	Antall	Pålydende	Balanseført
Noble Holding Europe S.A.R.L	5 100	1.000	5 100 000

Alle aksjene har lik stemmerett og samme rettigheter.

Selskapet inngår i konsernet Noble Corporation. Morselskapet har hovedkontor i Caymen Island. Konsernregnskap utleveres på forespørsel.



## Noter til årsregnskapet 2021

### Noble Drilling Norway AS

#### Note 4 Skatt

Nedenfor er endring i midlertidige forskjeller og grunnlag for betalbar skatt vist samlet.

#### Spesifikasjon av grunnlag for utsatt skatt

	2021	2020	Endring
Utestående fordringer	0	0	0
Saldo gevinst tapskonto	-3 630 762	-4 538 452	-907 690
Fremførbart skattemessig underskudd	-854 776 206	-791 492 801	63 283 404
<b>Grunnlag utsatt skatt</b>	<b>-858 406 968</b>	<b>-796 031 253</b>	<b>62 375 715</b>
Mullig utsatt skatt/(utsatt skattefordel)	-188 849 533	-174 994 330	13 855 203
<b>Balanseført utsatt skatt/(utsatt skattefordel)</b>	<b>0</b>	<b>0</b>	<b>0</b>
Skattesats	22 %	22 %	

Utsatt skattefordel er ikke balanseført ettersom det er usikkerhet rundt fremtidig skattemessig inntekt.

#### Spesifikasjon av forskjellen mellom det regnskapsmessige resultat før skatter og årets underskudd til fremføring:

Ordinært resultat før skattekostnad	
Netto endring permanente forskjeller	
Endring midlertidige forskjeller	
Endring underskudd til fremføring	
<b>Grunnlag betalbar skatt</b>	<b>0</b>
<b>Beregnet betalbar skatt 22%</b>	<b>0</b>

#### Skattekostnad i resultatregnskapet fremkommer

sluk:	
Betalbar skatt på årets resultat	0
Endring utsatt skatt	0
<b>Skattekostnad i regnskapet</b>	<b>0</b>



## Noter til årsregnskapet 2021

### Note 5 Lønnskostnader, antall ansatte, godtgjørelser, lån til ansatte m.m.

	2021	2020
Lønninger	136 160 768	0
Arbeidsgiveravgift	19 053 691	0
Pensjonskostnader	4 756 839	0
Andre ytelser	9 961 364	0
Innleid personell	80 401 564	0
Total lønnskostnad	250 334 226	0
Antall ansatte/årsverk	138	0

Styremedlemmer og leder mottar ingen goder/honorarer.

Det er ikke gitt lån/sikkerhetsstillelse til styrets medlemmer eller andre nærstående parter.

### Kostnadsført godtgjørelse til revisor

<i>Alle beløp er eksklusive mva.</i>	2021	2020
Revisjon	70 000	70 150
Bistand teknisk utarbeidelse	9 000	9 200
Annen bistand	0	0
<b>Sum godtgjørelse til revisor</b>	<b>79 000</b>	<b>79 350</b>

### Note 6 Driftssegmenter

Hovedvirksomheten for selskapet er drift og vedlikehold av flyttbare offshoreenheter / installasjoner og tilhørende tjenester.

### Note 7 Bank og bankinnskudd

I posten inngår bundne bankinnskudd med kr 10 778 639.

### Note 8 Fordringer og gjeld

	2021	2020
Annen kortsiktig gjeld	95 108 727	74 488
Uopptjent inntekt tilknyttet mobilisering	58 464 968	0
Annen kortsiktig gjeld	153 573 696	74 488

Selskapet har ingen fordringer eller gjeld med forfallsdato senere enn ett år frem i tid.

### Note 9 Kundefordringer

	2021	2020
Kundefordringer	70 789 243	0
Andre fordringer	149 408 278	197 842

### Note 10 Lånesikkerhet og garantier

Selskapet har ingen lånesikkerhet eller garantier per i dag.



Til generalforsamlingen i Noble Drilling Norway AS

## Uavhengig revisors beretning

### Konklusjon

Vi har revidert Noble Drilling Norway AS' årsregnskap som består av balanse per 31. desember 2021, resultatregnskap for regnskapsåret avsluttet per denne datoen og noter til årsregnskapet, herunder et sammendrag av viktige regnskapsprinsipper.

Etter vår mening

- oppfyller årsregnskapet gjeldende lovkrav, og
- gir årsregnskapet et rettviseende bilde av selskapets finansielle stilling per 31. desember 2021, og av dets resultater for regnskapsåret avsluttet per denne datoen i samsvar med regnskapslovens regler og god regnskapsskikk i Norge.

### Grunnlag for konklusjonen

Vi har gjennomført revisjonen i samsvar med de internasjonale revisjonsstandardene International Standards on Auditing (ISA-ene). Våre oppgaver og plikter i henhold til disse standardene er beskrevet nedenfor under *Revisors oppgaver og plikter ved revisjonen av årsregnskapet*. Vi er uavhengige av selskapet slik det kreves i lov, forskrift og International Code of Ethics for Professional Accountants (inkludert internasjonale uavhengighetsstandarder) utstedt av the International Ethics Standards Board for Accountants (IESBA-reglene), og vi har overholdt våre øvrige etiske forpliktelser i samsvar med disse kravene. Innhentet revisjonsbevis er etter vår vurdering tilstrekkelig og hensiktsmessig som grunnlag for vår konklusjon.

### Styrets og daglig leders ansvar for årsregnskapet

Styret og daglig leder (ledelsen) er ansvarlige for å utarbeide årsregnskapet og for at det gir et rettviseende bilde i samsvar med regnskapslovens regler og god regnskapsskikk i Norge. Ledelsen er også ansvarlig for slik internkontroll som den finner nødvendig for å kunne utarbeide et årsregnskap som ikke inneholder vesentlig feilinformasjon, verken som følge av misligheter eller utilsiktede feil.

Ved utarbeidelsen av årsregnskapet må ledelsen ta standpunkt til selskapets evne til fortsatt drift og opplyse om forhold av betydning for fortsatt drift. Forutsetningen om fortsatt drift skal legges til grunn for årsregnskapet så lenge det ikke er sannsynlig at virksomheten vil bli avviklet.

### Revisors oppgaver og plikter ved revisjonen av årsregnskapet

Vårt mål er å oppnå betryggende sikkerhet for at årsregnskapet som helhet ikke inneholder vesentlig feilinformasjon, verken som følge av misligheter eller utilsiktede feil, og å avgi en revisjonsberetning som inneholder vår konklusjon. Betryggende sikkerhet er en høy grad av sikkerhet, men ingen garanti for at en revisjon utført i samsvar med ISA-ene, alltid vil avdekke vesentlig feilinformasjon som eksisterer. Feilinformasjon kan oppstå som følge av misligheter eller utilsiktede feil. Feilinformasjon

PricewaterhouseCoopers AS, Kanalsletta 8, Postboks 8017, NO-4068 Stavanger

T: 02316, org. no.: 987 009 713 MVA, [www.pwc.no](http://www.pwc.no)

Statsautoriserte revisorer, medlemmer av Den norske Revisorforening og autorisert regnskapsførererselskap



Uavhengig revisors beretning - Noble Drilling Norway AS



blir vurdert som vesentlig dersom den enkeltvis eller samlet med rimelighet kan forventes å påvirke økonomiske beslutninger som brukerne foretar basert på årsregnskapet.

For videre beskrivelse av revisors oppgaver og plikter vises det til:  
<https://revisorforeningen.no/revisjonsberetninger>

Stavanger, 30. juni 2022  
**PricewaterhouseCoopers AS**

Roy Henrik Heggelund  
Statsautorisert revisor  
(elektronisk signert)

(2)



 Securely signed with Brevio

Revisjonsberetning

**Signers:**

<b>Name</b>	<b>Method</b>	<b>Date</b>
Heggelund, Roy Henrik	BANKID	2022-08-24 15:03

**This document package contains:**

- Closing page (this page)
- The original document(s)
- The electronic signatures. These are not visible in the document, but are electronically integrated.



This file is sealed with a digital signature.  
The seal is a guarantee for the authenticity  
of the document.