



## ÅRSREGNSKAPET FOR REGNSKAPSÅRET 2020 - GENERELL INFORMASJON

### Enheten

Organisasjonsnummer: 912 445 313  
Organisasjonsform: Aksjeselskap  
Foretaksnavn: HYDAL ALUMINIUM PROFILER AS  
Forretningsadresse: Bygning 232  
Fabrikkvegen 11  
2830 RAUFOSS

### Regnskapsår

Årsregnskapets periode: 01.01.2020 - 31.12.2020

### Konsern

Morselskap i konsern: Ja  
Konsernregnskap lagt ved: Nei

### Regnskapsregler

Regler for små foretak benyttet: Nei  
Benyttet ved utarbeidelsen av årsregnskapet til selskapet: Regnskapslovens alminnelige regler

### Årsregnskapet fastsatt av kompetent organ

Bekreftet av representant for selskapet: Vera Flatebø  
Dato for fastsettelse av årsregnskapet: 03.03.2021

### Grunnlag for avgivelse

År 2020: Årsregnskapet er elektronisk innlevert  
År 2019: Tall er hentet fra elektronisk innlevert årsregnskap fra 2020

*Det er ikke krav til at årsregnskapet m.v. som sendes til Regnskapsregisteret er undertegnet. Kontrollen på at dette er utført ligger hos revisor/enhetens øverste organ. Sikkerheten ivaretas ved at innsender har rolle/rettighet for innsending av årsregnskapet via Altinn, og ved at det bekreftes at årsregnskapet er fastsatt av kompetent organ.*

Brønnøysundregistrene, 05.04.2022



### Resultatregnskap

Beløp i: NOK	Note	2020	2019
<b>RESULTATREGNSKAP</b>			
<b>Inntekter</b>			
Salgsinntekt		396 360 364	512 452 345
<b>Sum inntekter</b>		<b>396 360 364</b>	<b>512 452 345</b>
<b>Kostnader</b>			
Endring i beholdning av varer under tilvirkning og ferdig tilvirkede varer		8 306 905	4 388 050
Varekostnad		257 914 932	349 745 817
Lønnskostnad		77 972 032	102 130 575
Avskrivning		2 053 816	1 830 002
Annen driftskostnad		42 305 928	52 537 302
<b>Sum kostnader</b>		<b>388 553 613</b>	<b>510 631 746</b>
<b>Driftsresultat</b>		<b>7 806 751</b>	<b>1 820 599</b>
<b>Finansinntekter og finanskostnader</b>			
Annen renteinntekt		274 377	229 884
Annen finansinntekt		8 037 127	10 103 406
<b>Sum finansinntekter</b>		<b>8 311 504</b>	<b>10 333 290</b>
Annen rentekostnad		1 960 892	2 681 863
Annen finanskostnad		19 948 086	7 178 074
<b>Sum finanskostnader</b>		<b>21 908 978</b>	<b>9 859 937</b>
<b>Netto finans</b>		<b>-13 597 474</b>	<b>473 353</b>
<b>Ordinært resultat før skattekostnad</b>		<b>-5 790 723</b>	<b>2 293 952</b>
Skattekostnad på ordinært resultat		-1 253 775	495 984
<b>Ordinært resultat etter skattekostnad</b>		<b>-4 536 948</b>	<b>1 797 968</b>
<b>Årsresultat</b>		<b>-4 536 948</b>	<b>1 797 968</b>
<b>Overføringer og disponeringer</b>			
Overføring til/fra annen egenkapital		4 536 948	-1 797 968
<b>Sum overføringer og disponeringer</b>		<b>4 536 948</b>	<b>-1 797 968</b>



## Resultatregnskap

<b>Beløp i: NOK</b>	<b>Note</b>	<b>2020</b>	<b>2019</b>
---------------------	-------------	-------------	-------------

---



## Balanse

Beløp i: NOK	Note	2020	2019
<b>BALANSE - EIENDELER</b>			
<b>Anleggsmidler</b>			
<b>Immaterielle eiendeler</b>			
Konsesjoner, patenter, lisenser, varemerker o.l.		1 027 142	907 694
Utsatt skattefordel		1 436 020	
<b>Sum immaterielle eiendeler</b>		<b>2 463 162</b>	<b>907 694</b>
<b>Varige driftsmidler</b>			
Tomter, bygninger og annen fast eiendom		390 589	462 650
Driftsløsøre, inventar, verktøy, kontormaskiner		12 232 883	11 837 500
<b>Sum varige driftsmidler</b>		<b>12 623 472</b>	<b>12 300 150</b>
<b>Finansielle anleggsmidler</b>			
Investering i datterselskap		4 748 710	4 239 710
Andre fordringer		148 166	53 043
<b>Sum finansielle anleggsmidler</b>		<b>4 896 876</b>	<b>4 292 753</b>
<b>Sum anleggsmidler</b>		<b>19 983 510</b>	<b>17 500 597</b>
<b>Omløpsmidler</b>			
<b>Varer</b>			
Varer		34 098 120	49 368 563
<b>Sum varer</b>		<b>34 098 120</b>	<b>49 368 563</b>
<b>Fordringer</b>			
Kundefordringer		60 699 937	75 614 403
Andre fordringer		1 484 203	906 504
<b>Sum fordringer</b>		<b>62 184 140</b>	<b>76 520 907</b>
<b>Bankinnskudd, kontanter og lignende</b>			
Bankinnskudd, kontanter og lignende		44 786 527	3 518 353
<b>Sum bankinnskudd, kontanter og lignende</b>		<b>44 786 527</b>	<b>3 518 353</b>
<b>Sum omløpsmidler</b>		<b>141 068 787</b>	<b>129 407 823</b>
<b>SUM EIENDELER</b>		<b>161 052 297</b>	<b>146 908 420</b>



## Balanse

Beløp i: NOK	Note	2020	2019
<b>BALANSE - EGENKAPITAL OG GJELD</b>			
<b>Egenkapital</b>			
<b>Innskutt egenkapital</b>			
Aksjekapital		500 000	500 000
Beholdning av egne aksjer		-14 450	-14 450
<b>Sum innskutt egenkapital</b>		<b>485 550</b>	<b>485 550</b>
<b>Opptjent egenkapital</b>			
Annen egenkapital		31 341 126	35 878 074
<b>Sum opptjent egenkapital</b>		<b>31 341 126</b>	<b>35 878 074</b>
<b>Sum egenkapital</b>		<b>31 826 676</b>	<b>36 363 624</b>
<b>Gjeld</b>			
<b>Langsiktig gjeld</b>			
Pensjonsforpliktelser		5 884 023	5 888 888
Utsatt skatt			149 053
<b>Sum avsetninger for forpliktelser</b>		<b>5 884 023</b>	<b>6 037 941</b>
<b>Annen langsiktig gjeld</b>			
Gjeld til kredittinstitusjoner		43 198 820	13 895 154
<b>Sum annen langsiktig gjeld</b>		<b>43 198 820</b>	<b>13 895 154</b>
<b>Sum langsiktig gjeld</b>		<b>49 082 843</b>	<b>19 933 095</b>
<b>Kortsiktig gjeld</b>			
Gjeld til kredittinstitusjoner			25 851 006
Leverandørgjeld		61 015 817	42 511 326
Betalbar skatt		283 634	
Skyldige offentlige avgifter		6 167 953	9 670 708
Kortsiktig konserngjeld			2 000 000
Annen kortsiktig gjeld		12 675 374	10 578 661
<b>Sum kortsiktig gjeld</b>		<b>80 142 778</b>	<b>90 611 701</b>
<b>Sum gjeld</b>		<b>129 225 621</b>	<b>110 544 796</b>



## Balanse

<b>Beløp i: NOK</b>	<b>Note</b>	<b>2020</b>	<b>2019</b>
<b>SUM EGENKAPITAL OG GJELD</b>		<b>161 052 297</b>	<b>146 908 420</b>



# Deloitte.

Deloitte AS  
Frøndhjemsvegen 3  
NO-2821 Gjøvik  
Norway

Tel: +47 400 34 100  
[www.deloitte.no](http://www.deloitte.no)

Til generalforsamlingen i Hydal Aluminium Profiler AS

## UAVHENGIG REVISORS BERETNING

### Uttalelse om revisjonen av årsregnskapet

#### Konklusjon

Vi har revidert Hydal Aluminium Profiler AS' årsregnskap som viser et underskudd på kr 4 536 948. Årsregnskapet består av balanse per 31. desember 2020, resultatregnskap og kontantstrømoppstilling for regnskapsåret avsluttet per denne datoen og noteopplysninger til årsregnskapet, herunder et sammendrag av viktige regnskapsprinsipper

Etter vår mening er det medfølgende årsregnskapet avgitt i samsvar med lov og forskrifter og gir et rettviseende bilde av selskapets finansielle stilling per 31. desember 2020, og av dets resultater og kontantstrømmer for regnskapsåret avsluttet per denne datoen i samsvar med regnskapslovens regler og god regnskapsskikk i Norge.

#### Grunnlag for konklusjonen

Vi har gjennomført revisjonen i samsvar med lov, forskrift og god revisjonsskikk i Norge, herunder de internasjonale revisjonsstandardene International Standards on Auditing (ISA-ene). Våre oppgaver og plikter i henhold til disse standardene er beskrevet i Revisors oppgaver og plikter ved revisjon av årsregnskapet. Vi er uavhengige av selskapet slik det kreves i lov og forskrift, og har overholdt våre øvrige etiske forpliktelser i samsvar med disse kravene. Etter vår oppfatning er innhentet revisjonsbevis tilstrekkelig og hensiktsmessig som grunnlag for vår konklusjon.

#### Styrets og daglig leders ansvar for årsregnskapet

Styret og daglig leder (ledelsen) er ansvarlig for å utarbeide årsregnskapet i samsvar med lov og forskrifter, herunder for at det gir et rettviseende bilde i samsvar med regnskapslovens regler og god regnskapsskikk i Norge. Ledelsen er også ansvarlig for slik internkontroll som den finner nødvendig for å kunne utarbeide et årsregnskap som ikke inneholder vesentlig feilinformasjon, verken som følge av misligheter eller utilsiktede feil.

Ved utarbeidelsen av årsregnskapet må ledelsen ta standpunkt til selskapets evne til fortsatt drift og opplyse om forhold av betydning for fortsatt drift. Forutsetningen om fortsatt drift skal legges til grunn for årsregnskapet så lenge det ikke er sannsynlig at virksomheten vil bli avvirket.

#### Revisors oppgaver og plikter ved revisjonen av årsregnskapet

Vårt mål med revisjonen er å oppnå betryggende sikkerhet for at årsregnskapet som helhet ikke inneholder vesentlig feilinformasjon, verken som følge av misligheter eller utilsiktede feil, og å avgi en revisjonsberetning som inneholder vår konklusjon. Betryggende sikkerhet er en høy grad av sikkerhet, men ingen garanti for at en revisjon utført i samsvar med lov, forskrift og god revisjonsskikk i Norge, herunder ISA-ene, alltid vil avdekke vesentlig feilinformasjon som eksisterer. Feilinformasjon kan oppstå som følge av misligheter eller utilsiktede feil. Feilinformasjon blir vurdert som vesentlig dersom den enkeltvis eller samlet med rimelighet kan forventes å påvirke økonomiske beslutninger som brukerne foretar basert på årsregnskapet.

Deloitte refers to one or more of Deloitte Touche Tohmatsu Limited ("DTTL"), its global network of member firms, and their related entities (collectively, the "Deloitte organization"). DTTL, also referred to as "Deloitte Global", and each of its member firms and related entities are legally separate and independent entities, which cannot obligate or bind each other in respect of third parties. DTTL and each DTTL member firm and related entity is liable only for its own acts and omissions, and not those of each other. DTTL does not provide services to clients. Please see [www.deloitte.com](http://www.deloitte.com) for further information.

Regnskapet er for utas regnskap i Midst medlem av Den norske Revisorforening  
Organisasjonsnummer: 880 211 282



**Deloitte.**

side 7  
Uavhengig revisors beretning  
Hydal Aluminium Profiler AS

Som del av en revisjon i samsvar med lov, forskrift og god revisjonsskikk i Norge, herunder ISA-ene, utøver vi profesjonelt skjønn og utviser profesjonell skepsis gjennom hele revisjonen. I tillegg:

- identifiserer og anslår vi risikoen for vesentlig feilinformasjon i regnskapet, enten det skyldes misligheter eller utilsiktede feil. Vi utformer og gjennomfører revisjonshandlinger for å håndtere slike risikoer, og innhenter revisjonsbevis som er tilstrekkelig og hensiktsmessig som grunnlag for vår konklusjon. Risikoen for at vesentlig feilinformasjon som følge av misligheter ikke blir avdekket, er høyere enn for feilinformasjon som skyldes utilsiktede feil, siden misligheter kan innebære samarbeid, forfalskning, bevisste utelatelser, uriktige fremstillinger eller overstyring av internkontroll
- opparbeider vi oss en forståelse av den interne kontroll som er relevant for revisjonen, for å utforme revisjonshandlinger som er hensiktsmessige eller omstendighetene, men ikke for å gi uttrykk for en mening om effektiviteten av selskapets interne kontroll.
- evaluerer vi om de anvendte regnskapsprinsippene er hensiktsmessige og om regnskapsestimaterne og tilhørende noteopplysninger utarbeidet av ledelsen er rimelige.
- konkluderer vi på hensiktsmessigheten av ledelsens bruk av fortsatt drift-forutsetningen ved avleggelsen av regnskapet, basert på innhentede revisjonsbevis, og hvorvidt det foreligger vesentlig usikkerhet knyttet til hendelser eller forhold som kan skape tvil av betydning om selskapets evne til fortsatt drift. Dersom vi konkluderer med at det eksisterer vesentlig usikkerhet, kreves det at vi i revisjonsberetningen henleder oppmerksomheten på tilleggsopplysningene i regnskapet, eller, dersom slike tilleggsopplysninger ikke er tilstrekkelige, at vi modifiserer vår konklusjon om årsregnskapet. Våre konklusjoner er basert på revisjonsbevis innhentet inntil datoen for revisjonsberetningen. Etterfølgende hendelser eller forhold kan imidlertid medføre at selskapet ikke fortsetter driften.
- evaluerer vi den samlede presentasjonen, strukturen og innholdet, inkludert tilleggsopplysningene, og hvorvidt årsregnskapet representerer de underliggende transaksjonene og hendelsene på en måte som gir et rettviseende bilde

Vi kommuniserer med dem som har overordnet ansvar for styring og kontroll blant annet om det planlagte omfanget av revisjonen og til hvilken tid revisjonsarbeidet skal utføres. Vi utveksler også informasjon om forhold av betydning som vi har avdekket i løpet av revisjonen, herunder om eventuelle svakheter av betydning i den interne kontrollen

#### **Uttalelse om andre lovmessige krav**

##### *Konklusjon om registrering og dokumentasjon*

Basert på vår revisjon av årsregnskapet som beskrevet ovenfor, og kontrollhandlinger vi har funnet nødvendig i henhold til internasjonal standard for attestasjonsoppdrag (ISAE) 3000 «Attestasjonsoppdrag som ikke er revisjon eller forenklet revisorkontroll av historisk finansiell informasjon», mener vi at ledelsen har oppfylt sin plikt til å sørge for ordentlig og oversiktlig registrering og dokumentasjon av selskapets regnskapsopplysninger i samsvar med lov og god bokføringsskikk i Norge.

Gjøvik, 3. mars 2021  
Deloitte AS

Thomas Hagen Alm  
statsautorisert revisor



# RENNØ

**Thomas Hagen Alm**

Statsautorisert revisor

På vegne av: Deloitte AS

Serienummer: 9578-5999-4-1419315

IP: 217.173.xxx.xxx

 bankID

Brønnøysundregistrene  
Årsregnskap regnskapsåret 2020 for 912445313

Hvordan bekrefter at dette dokumentet er originalen?



HYDAL ALUMINIUM PROFILER A.S  
KONTANTSTRØMOPPSTILLING 2020

	2020	2019
<b>Kontantstrømmer fra operasjonelle aktiviteter:</b>		
Ordinært resultat før skattekostnad:	-5 790 723	2 293 952
Periodens betalte skatt	0	-465 899
Ordinære avskrivninger	2 053 816	1 830 002
Pensjonskostnad uten kontanteffekt	-99 988	210 300
Restruktureringskostnad uten kontanteffekt	-203 041	-3 017 644
Effekt av valutakursendringer	6 968 000	-1 546 000
Endring i varelager	15 270 443	-3 065 852
Endring i kundefordringer	18 684 327	17 434 413
Endring i leverandørgjeld	12 827 761	-12 362 699
Endring i konsern mellomværende	1 892 968	8 791 743
Endring i andre omløpsmidler og andre gjeldsposter	-9 291 464	3 000 731
<b>A = Netto kontantstrøm fra operasjonelle aktiviteter</b>	<b>42 312 099</b>	<b>13 103 047</b>
<b>Kontantstrømmer fra investeringsaktiviteter:</b>		
Utbetalinger ved kjøp av varige driftsmidler	-2 496 585	-10 803 053
Innbetalinger ved salg av varige driftsmidler	0	0
Innbetalinger ved investering i finansielle anleggsmidler	0	0
Utbetalinger ved investering i finansielle anleggsmidler	0	0
<b>B = Netto kontantstrøm fra investeringsaktiviteter</b>	<b>-2 496 585</b>	<b>-10 803 053</b>
<b>Kontantstrømmer fra finansieringsaktiviteter</b>		
Netto endring i kassekreditt	0	0
Innbetaling ved opptak av ny langsiktig gjeld	1 176 000	6 976 000
Utbetalinger fra nedbetaling av langsiktig gjeld	-1 083 334	-2 666 668
Innbetaling ved opptak av ny kortsiktig gjeld	30 000 000	8 043 824
Utbetalinger ved nedbetaling av kortsiktig gjeld	-25 851 006	
Utbetalinger fra nedbetaling av finansiell leasing	-789 000	-886 400
Utbetaling av utbytte	0	-8 866 500
Utbetaling av konsernbidrag	-2 000 000	-5 223 093
Innbetaling av egenkapital	0	0
<b>C = Netto kontantstrøm fra finansieringsaktiviteter</b>	<b>1 452 660</b>	<b>-2 622 837</b>
<b>A +B+C = Netto endring i likvider og -ekvivalenter</b>	<b>41 268 174</b>	<b>-322 843</b>
+ Likviditetsbeholdning pr. 01.01.	3 518 353	3 841 196
<b>= Likviditetsbeholdning pr. 31.12</b>	<b>44 786 527</b>	<b>3 518 353</b>



**Årsberetning 2020**  
**Hydal Aluminium Profiler AS (HAP)**  
Org nr 912 445 313

1. Selskapet driver produksjon, overflatebehandling og bearbeiding av aluminiumprofiler for norske og utenlandske markeder. HAP har produksjon og hovedkontor i Fabrikkevegen, 2830 Raufoss.
2. HAP har i 2020 hatt en samlet omsetning på 397 MNOK. Nedgang i omsetning fra 2019 skyldes i hovedsak at kunder reduserte eller periodevis stengte ned sin aktivitet pga pågående Covid-19 pandemi. HAP kan fremvise et positivt EBITDA-resultat på 9,8MNOK og et negativt resultat på -4,5 MNOK etter skatt. Årsaken til det negative resultatet er agio-tap på terminkontrakter, etter at NOK fikk en brå svekkelse mot SEK og EUR i mars som vedvarte ut 2020. Valutasikring med terminkontrakter er fortsatt en valgt strategi, og det er i 2020 fortløpende inngått nye terminkontrakter som sikrer det antatt fremtidige overskuddet av valuta.
3. HAP på Raufoss hadde pr 31.12.2020 i alt 150 ansatte. Arbeidsforholdene i selskapet betraktes som gode.
4. I henhold til lov og forskrift fører HAP løpende oversikt over ansattes sykefravær, og jobber aktivt for å redusere dette. Egenmeldt fravær har ligget på et stabilt lavt nivå: 1,28% gjennom hele året, mens langtidsfravær har ligget på et høyere nivå: 6,12%, bl.a. relatert til eldre ansatte i definerte risikogrupper og utsatte inngrep pga den pågående Covid-19 pandemien. Smittevern har hatt et høyt fokus, og tiltak som besøks- og reise-restriksjoner, hjemmekontor, digitale møter og begrenning av nærkontakter har vært bidragende til at ingen ansatte ble smittet av Covid-19 i 2020. HAP arbeider aktivt for at sykmeldte kan komme raskt tilbake i tilrettelagt eller alternativt arbeid, og har et nært samarbeid med bedriftshelsetjenesten og NAV. HAP hadde i 2020 én skade med fravær: en kuttskade i hånd uten varige mén.
5. HAP har gjennom 2020 deltatt i 3 større FoU-prosjekter i samarbeid med bl.a. Hydro, Sintef og NTNU. Ett av disse prosjektene er godkjent i Skattefunn-ordningen. Det er i tillegg gjennomført 3 mindre forprosjekter i forbindelse med utvikling av nye forretningsområder knyttet til bl.a. bærekraft og el.bil-komponenter.



6. Selskapet påvirker ikke det ytre miljø gjennom forurensning og på annen måte utover de gjeldende bestemmelser og godkjennelser som foreligger for slike forhold. Farlig avfall etc håndteres i tråd med lovpålegg.
7. HAP har pr 31.12.2020 i alt 132 menn og 18 kvinner ansatt. 3 kvinner og 7 menn jobber deltid etter eget ønske, 1 kvinne har hatt foreldrepermisjon i 26 uker i 2020. Det er to kvinner i selskapets ledergruppe. HAP fremmer likestilling mellom kjønn. HAP har ansatte med forskjellig etnisk bakgrunn, og tar årlig imot personer som pga funksjonsnedsettelse eller andre forhold har behov for arbeidsutprøving. HAP arbeider aktivt for å være et selskap hvor det ikke foregår noen form for diskriminering. HAP har utarbeidet en egen personalhåndbok med etiske retningslinjer og rutiner som ivaretar likestilling, her finnes også prosedyrer for intern varsling.
8. Vurdering av risikoforhold:

#### Markedsrisiko:

Aluminium bolt for produksjon kjøpes inn for fremtidig levering i henhold til rapportert salg av egne produkter. Globale politiske forhold kan påvirke både pris og tilgang på aluminium bolt, og aluminiums-indeksen (LME) hadde fra mars 2020 en nedadgående kurve grunnet overkapasitet, i stor grad knyttet til nedstengninger i forbindelse med den pågående Covid-19 pandemien. I 4.kvartal hadde etterspørselen tatt seg opp igjen, og vi kunne se en økning av aluminiumsprisene igjen. Daglig oppfølging av utviklingen, langsiktige leverandør-kontrakter samt kartlegging av tilgjengelige leverandør-alternativer er tiltak som HAP gjør for å redusere risiko knyttet til pris-svingninger og tilgjengelighet på råvare.

Selskapet er eksponert for endringer i valuta kurser, spesielt SEK, GBP og EUR. Valutasikring gjennom terminkontrakter ble innført f.o.m. oktober 2016. Utbruddet av Covid-19 medførte stor uro i valutamarkedet i 2020, og NOK ble brått og varig svekket fra mars måned. Svekkelsen av NOK mot sikret valuta ga HAP et tap på realiserte terminkontrakter i 2020, og også på urealiserte terminkontrakter mot sluttkurs 31.12.2020. Valutasikrings-strategien er beholdt gjennom 2020, og det er inngått terminkontrakter fortløpende på nye nivåer som vil bli realisert i 2021 og 2022.

#### Kreditrisiko:

Historisk sett har selskapet hatt minimalt med tap. Største delen av kundefordringer er forsikret og selskapet har en tett oppfølging av utestående fordringer og bruk av sikkerhetsstillelser.

#### Likviditet og finansiell risiko:

Selskapet benytter factoring-finansiering, og har gjennom 2020 benyttet 0-20% av tilgjengelig finansierings-limit. HAP tok i Q2 opp et statsgarantert likviditetslån for å sikre god likviditet ved evt. langvarig svekket produksjonsvolum / stengning pga pandemien. Med økt aktivitet i andre halvår har det ikke vært behov for å benytte dette lånet, det beholdes likevel som en buffer inntil selskapet vurderer risikoen for nedstengning/ny svekkelse av produksjonsvolum som lav. Likviditeten vurderes derfor som god. En eventuell brå større volumøkning eller sterk økning i råvarepris vil medføre risiko for dårligere likviditet, denne risikoen reduseres



gjennom at en stor andel av råvarekjøpet pris-sikres i back-to-back avtaler med lengre horisont. Største delen av eksterne kundefordringer er forsikret, og selskapet har tett oppfølging av utestående fordringer og bruk av sikkerhetsstillelser. Varelager er redusert fra 2019, og risiko for ukurans vurderes som redusert.

9. Etter styrets oppfatning gir fremlagt resultatregnskap og balanse med tilhørende noter god informasjon om driften og om selskapets stilling ved årsskiftet.

10. Disponering av resultatet:

Styret foreslår at årets resultatmessige tap dekkes ved å redusere opptjent egenkapital i selskapet. Styret anser egenkapitalgraden til å være forsvarlig, og i tråd med bankens betingelser.

Det er i 2020 iverksatt flere kostbesparende tiltak, det er også inngått nye langsiktige kundeavtaler for å styrke selskapets lønnsomhet og fremtidig vekst. Fortsatt drift er således lagt til grunn for regnskapet, og det er gitt en rettvise oversikt over utviklingen og resultatet av virksomheten og dens stilling.

Raufoss den 03.mars 2021

Tor Geir Engebretsen (styreleder)

Ståle Karlsen (styremedlem)

Roy Høgberget (styremedlem)

Lars Bjerke (styremedlem)

Vera Th. Flatebø (Daglig Leder)



HYDAL ALUMINIUM PROFILER A.S  
NO 912 445 313  
RESULTATREGNSKAP FOR 2020

NOTER	DRIFTSINTEKTER OG DRIFTSKOSTNADER	2020	2019
3,9	Salgsinntekter	396 360 364	512 452 345
	Annen driftsinntekt		0
	<b>SUM DRIFTSINTEKTER</b>	<b>396 360 364</b>	<b>512 452 345</b>
	Endringer i beholdninger av v.i.a. og ferdigvarer	8 306 905	4 388 050
	Varekostnad	262 606 136	354 783 020
4,10,17	Personalkostnader	77 972 032	102 130 575
12	Ordinære avskrivninger	2 053 816	1 830 002
5, 11	Andre driftskostnader	37 614 724	47 500 099
	<b>SUM DRIFTSKOSTNADER</b>	<b>388 553 613</b>	<b>510 631 746</b>
	<b>DRIFTSRESULTAT</b>	<b>7 806 751</b>	<b>1 820 599</b>
	<b>FINANSINTEKTER OG FINANSKOSTNADER</b>		
	Renteinntekter	274 377	229 884
	Renteutgifter	-1 960 891	-2 681 863
	Realisert valutagevinst/-tap	-5 052 959	4 062 332
	Urealisert valutagevinst/-tap	-6 858 000	-1 137 000
	<b>NETTO FINANSINTEKTER</b>	<b>-13 597 473</b>	<b>473 353</b>
	<b>RESULTAT FØR SKATT</b>	<b>-5 790 723</b>	<b>2 293 952</b>
2	SKATTEKOSTNAD	-1 253 775	495 984
	<b>ÅRSRESULTAT</b>	<b>-4 536 948</b>	<b>1 797 968</b>
14	Avsatt til utbytte	0	0
14	Overført til annen egenkapital	-4 536 948	1 797 968
	<b>SUM DISPONERING</b>	<b>-4 536 948</b>	<b>1 797 968</b>



HYDAL ALUMINIUM PROFILER A.S  
NO 912 445 313  
BALANSE PR. 31. DESEMBER 2020

NOTER	2020	2019
<b>EIENDELER</b>		
<b>ANLEGGSMIDLER</b>		
<b>IMMATERIELLE EIENDELER</b>		
2 Utsatt skattefordel	1 436 020	0
12 Aktiverte programvarekostnader	1 027 142	907 694
<b>SUM IMMATERIELLE EIENDELER</b>	<b>2 463 162</b>	<b>907 694</b>
<b>VARIGE DRIFTSMIDLER</b>		
Bygninger	286 514	323 271
Tekniske installasjoner	104 075	139 379
Maskiner, Inventar	12 232 883	11 837 500
7, 12 <b>VARIGE DRIFTSMIDLER</b>	<b>12 623 472</b>	<b>12 300 150</b>
<b>FINANSIELLE ANLEGGSMIDLER</b>		
18 Investering i annet foretak samme konsern	4 748 710	4 239 710
10 Forskuddsbetalt pensjon	148 166	53 043
<b>FINANSIELLE ANLEGGSMIDLER</b>	<b>4 896 876</b>	<b>4 292 753</b>
<b>SUM ANLEGGSMIDLER</b>	<b>19 983 510</b>	<b>17 500 597</b>
<b>OMLØPSMIDLER</b>		
1 <b>VARER</b>		
Råvarer	12 080 010	19 043 548
Varer i arbeid og Ferdigvarer	22 018 110	30 325 015
7,8,16 <b>SUM VARER</b>	<b>34 098 120</b>	<b>49 368 563</b>
7 Kundefordringer	47 485 767	66 170 094
Andre kortsiktige fordringer	1 470 301	397 503
13 Fordring konsernselskap	13 228 072	9 953 310
<b>SUM FORDRINGER</b>	<b>62 184 140</b>	<b>76 520 907</b>
6 <b>BETALINGSMIDLER</b>	<b>44 786 527</b>	<b>3 518 353</b>
<b>SUM OMLØPSMIDLER</b>	<b>141 068 787</b>	<b>129 407 823</b>
<b>SUM EIENDELER</b>	<b>161 052 297</b>	<b>146 908 420</b>




HYDAL ALUMINIUM PROFILER A.S  
NO 912 445 313  
BALANSE PR. 31. DESEMBER 2020

NOTER	2020	2019	
<b>EGENKAPITAL OG GJELD</b>			
<b>EGENKAPITAL</b>			
<b>INNSKUTT EGENKAPITAL</b>			
15	Selskapskapital, 500.000 aksjer a kr 1,-	500 000	500 000
14	Egne aksjer	-14 450	-14 450
	<b>SUM INNSKUTT EGENKAPITAL</b>	<b>485 550</b>	<b>485 550</b>
<b>OPPTJENT EGENKAPITAL</b>			
14	Annen egenkapital	31 341 127	35 878 075
	<b>SUM OPPTJENT EGENKAPITAL</b>	<b>31 341 127</b>	<b>35 878 075</b>
14	<b>SUM EGENKAPITAL</b>	<b>31 826 677</b>	<b>36 363 625</b>
<b>GJELD</b>			
<b>AVSETNING TIL FORPLIKTELSER</b>			
10	Pensjonsforpliktelser	5 884 023	5 888 888
2	Utsatt skatt	0	149 053
	<b>SUM AVSETNING TIL FORPLIKTELSER</b>	<b>5 884 023</b>	<b>6 037 941</b>
<b>ANNEN LANGSIKTIG GJELD</b>			
7	Gjeld til kredittinstitusjoner	43 198 820	13 895 154
	<b>SUM ANNEN LANGSIKTIG GJELD</b>	<b>43 198 820</b>	<b>13 895 154</b>
<b>KORTSIKTIG GJELD</b>			
	Leverandørgjeld	47 384 184	34 556 423
2	Betalbar skatt	283 634	0
	Skyldig offentlige avgifter	6 167 953	9 670 708
	Annen kortsiktig gjeld	5 004 373	9 672 619
11	Andre avsetninger for forpliktelser	7 671 000	906 041
	Avsatt til utbytte	0	0
6	Gjeld til kredittinstitusjoner	0	25 851 006
13	Gjeld til konsernselskap	13 631 633	9 954 903
	<b>SUM KORTSIKTIG GJELD</b>	<b>80 142 777</b>	<b>90 611 700</b>
	<b>SUM GJELD</b>	<b>129 225 620</b>	<b>110 544 795</b>
	<b>SUM EGENKAPITAL OG GJELD</b>	<b>161 052 297</b>	<b>146 908 420</b>


Raufoss den 3. mars 2021


I styret for Hydal Aluminium Profiler a.s

  
Tor Geir Engebretsen  
Styreformann

  
Roy Høgberget  
Styremedlem

  
Ståle Karlsen  
Styremedlem

  
Lars Bjerke  
Styremedlem

  
Vera Flatebø  
Daglig leder



HYDAL ALUMINIUM PROFILER A.S  
KONTANTSTRØMOPPSTILLING 2020

	2020	2019
<b>Kontantstrømmer fra operasjonelle aktiviteter:</b>		
Ordinært resultat før skattekostnad:	-5 790 723	2 293 952
Periodens betalte skatt	0	-465 899
Ordinære avskrivninger	2 053 816	1 830 002
Pensjonskostnad uten kontanteffekt	-99 988	210 300
Restruktureringskostnad uten kontanteffekt	-203 041	-3 017 644
Effekt av valutakursendringer	6 968 000	-1 546 000
Endring i varelager	15 270 443	-3 065 852
Endring i kundefordringer	18 684 327	17 434 413
Endring i leverandørgjeld	12 827 761	-12 362 699
Endring i konsern mellomværende	1 892 968	8 791 743
Endring i andre omløpsmidler og andre gjeldsposter	-9 291 464	3 000 731
<b>A = Netto kontantstrøm fra operasjonelle aktiviteter</b>	<b>42 312 099</b>	<b>13 103 047</b>
<b>Kontantstrømmer fra Investeringsaktiviteter:</b>		
Utbetalinger ved kjøp av varige driftsmidler	-2 496 585	-10 803 053
Innbetalinger ved salg av varige driftsmidler	0	0
Innbetalinger ved investering i finansielle anleggsmidler	0	0
Utbetalinger ved investering i finansielle anleggsmidler	0	0
<b>B = Netto kontantstrøm fra Investeringsaktiviteter</b>	<b>-2 496 585</b>	<b>-10 803 053</b>
<b>Kontantstrømmer fra Finansieringsaktiviteter</b>		
Netto endring i kassekreditt	0	0
Innbetaling ved opptak av ny langsiktig gjeld	1 176 000	6 976 000
Utbetalinger fra nedbetaling av langsiktig gjeld	-1 083 334	-2 666 668
Innbetaling ved opptak av ny kortsiktig gjeld	30 000 000	8 043 824
Utbetalinger ved nedbetaling av kortsiktig gjeld	-25 851 006	
Utbetalinger fra nedbetaling av finansiell leasing	-789 000	-886 400
Utbetaling av utbytte	0	-8 866 500
Utbetaling av konsernbidrag	-2 000 000	-5 223 093
Innbetaling av egenkapital	0	0
<b>C = Netto kontantstrøm fra finansieringsaktiviteter</b>	<b>1 452 660</b>	<b>-2 622 837</b>
<b>A +B+C = Netto endring i likvider og -ekvivalenter</b>	<b>41 268 174</b>	<b>-322 843</b>
+ Likviditetsbeholdning pr. 01.01.	3 518 353	3 841 196
= Likviditetsbeholdning pr. 31.12	<b>44 786 527</b>	<b>3 518 353</b>



## HYDAL ALUMINIUM PROFILER AS

### NOTER 2020

#### NOTE 1 REGNSKAPSPRINSIPPER

Årsregnskapet er satt opp i samsvar med regnskapslovens bestemmelser og god regnskapsskikk i Norge.

#### **Hovedregel for vurdering og klassifisering av eiendeler og gjeld.**

Eiendeler bestemt til varig eie eller bruk er klassifisert som anleggsmidler. Andre eiendeler er klassifisert som omløpsmidler. Fordringer som skal tilbakebetales innen ett år er klassifisert som omløpsmidler. Ved klassifisering av kortsiktig og langsiktig gjeld er tilsvarende kriterier lagt til grunn.

Anleggsmidler vurderes til anskaffelseskost, men nedskrives til virkelig verdi når verdifallet forventes ikke å være forbigående. Anleggsmidler med begrenset økonomisk levetid avskrives planmessig. Omløpsmidler vurderes til laveste av anskaffelseskost og virkelig verdi. Langsiktige og kortsiktig gjeld balanseføres til nominelt mottatt beløp på etableringstidspunktet, og skrives ikke opp eller ned som følge av renteendringer.

#### **Valuta**

Pengeposter i utenlandsk valuta omregnes til balansedagens kurs. Valutaterminkontrakter er balanseført til virkelig verdi på balansedagen.

#### **Forskning og utvikling**

Utgifter til forskning og utvikling resultatføres når de påløper. Innkjøpt FoU relatert til godkjent forskningsprosjekt med støtte fra Forskningsrådet balanseføres. Tilskudd fra Skattefunn resultatføres som reduksjon av kostnad. Tilskudd fra Innovasjon Norge resultatføres som reduksjon av kostnad.

#### **Bankinnskudd, kontanter og lignende**

Bankinnskudd, kontanter og lignende inkluderer kontanter, bankinnskudd og andre betalingsmidler med forfallsdato som er kortere enn tre måneder fra anskaffelse.

#### **Varer**

Varer er vurdert til det laveste av anskaffelseskost og netto salgsverdi. For råvarer og varer i arbeid beregnes netto salgsverdi til salgsverdien av ferdig tilvirkede varer redusert for gjenværende tilvirkningskost og salgskostnader, slik at varer i arbeid og ferdigvarer er verdsatt til full tilvirkningskost

#### **Fordringer**

Kundefordringer og andre fordringer oppføres til pålydende etter fradrag for avsetning til forventet tap. Avsetning til tap gjøres på grunnlag av en individuell vurdering av de enkelte fordringer. I tillegg gjøres det for øvrige kundefordringer en uspesifisert avsetning for å dekke antatt tap.



## **Pensjoner**

Selskapet har en innskuddsbasert pensjonsordning, hvor bidrag til forsikringsselskapet kostnadsføres.

Arbeidsgiveravgift er inkludert i tallene, unntatt i netto forskuddsbetalt pensjon.

## **Inntekter**

*Ved varesalg:*

Inntekt regnskapsføres når den er opptjent, altså når både risiko og kontroll i hovedsak er overført til kunden. Dette vil normalt være tilfellet når varen er levert til kunden. Inntektene regnskapsføres med verdien av vederlaget på transaksjonstidspunktet

*Ved tjenestesalg:*

Inntekt regnskapsføres når den er opptjent, altså når krav på vederlag oppstår. Dette skjer når tjenesten ytes, i takt med at arbeidet utføres. Inntektene regnskapsføres med verdien av vederlaget på transaksjonstidspunktet.

## **Kostnader**

Kostnader regnskapsføres som hovedregel i samme periode som tilhørende inntekt. I de tilfeller det ikke er en klar sammenheng mellom utgifter og inntekter fastsettes fordelingen etter skjønnsmessige kriterier. Øvrige unntak fra sammenstillingsprinsippet er angitt der det er aktuelt.

## **Skatter**

Skattekostnaden sammenstilles med regnskapsmessig resultat før skatt. Skatt knyttet til egenkapitaltransaksjoner, for eksempel konsernbidrag, føres mot egenkapitalen. Skattekostnaden består av betalbar skatt (skatt på årets direkte skattepliktige inntekt) og endring i netto utsatt skatt. Utsatt skatt og utsatt skattefordel er presentert netto i balansen.

## **Konsernregnskap**

Selskapet er morselskap i underkonsern. Konsernregnskap som omfatter selskapets virksomhet rapporteres av det norske morselskap i konsernet; SKA Invest AS, Kopervik. Org.nr 989 084 399

## **Kontantstrømoppstilling**

Kontantstrømoppstilling er satt opp etter indirekte metode.

## **Leasing**

Selskapets finansielle leasing kontrakter er balanseført som driftsmidler. Operasjonelle leasing kontrakter utgiftsføres fortløpende.

## **Aksjer i datter- og søsterselskap**

Investeringer i datter- og søsterselskap er balanseført til anskaffelseskost. Investeringen blir nedskrevet til virkelig verdi dersom verdifallet ikke er forbigående.



## NOTE 2 SKATTER

### Årets skattekostnad fremkommer slik:

	2020	2019
Betalbar skatt	331 298	4 766
Skatteeffekt konsernbidrag		0
Endring utsatt skatt	-1 585 073	491 218
<b>Skattekostnad</b>	<b>-1 253 775</b>	<b>495 984</b>

### Betalbar skatt i balansen fremkommer slik:

Resultat før skattekostnad	-5 790 723	2 293 952
Resultateffekt skattefunn	-47 664	-124 769
Permanente forskjeller	139 406	85 291
Endring midlertidige forskjeller	7 204 879	-2 232 811
Avgitt konsernbidrag	0	0
Uttryttelse av fremførbart underskudd	0	0
<b>Årets Skattegrunnlag</b>	<b>1 505 898</b>	<b>21 663</b>
Nominell skattesats	22 %	22 %
<b>Betalbar skatt på årets resultat</b>	<b>331 298</b>	<b>4 766</b>
Skattereduksjon Skattefunn	-47 664	-4 766
<b>Betalbar skatt i balansen</b>	<b>283 634</b>	<b>0</b>

Effektiv skattesats	22 %	22 %
---------------------	------	------

### Avstemming fra nominell til faktisk skattesats:

Forventet inntektsskatt etter nominell sats (22 %)	-1 284 445	477 220
Skatteeffekt av følgende poster:		
Ikke fradragsberettigede kostnader	30 669	18 764
Ikke fradragsberettigede inntekter	0	0
Virkning av endring i skatteregler og -satser	0	0
<b>Skattekostnad</b>	<b>-1 253 775</b>	<b>495 984</b>

### Spesifikasjon av skatteeffekten av midlertidige forskjeller og underskudd til fremføring

	2020	2019	Endring
-kundefordringer	2 453	18 829	-16 376
-varelager	-66 326	151 228	-217 554
-god regnskapsskikk	-111 008	-100 871	-10 137
-urealisert kursgevinst	-1 687 620	-154 660	-1 532 960
-pensjonsforpliktelse	-5 750	-6 181	431
-driftsmidler	432 231	240 708	191 523
-underskudd til fremføring	0	0	0
<b>Sum utsatt skattefordel/utsatt skatt</b>	<b>-1 436 020</b>	<b>149 053</b>	<b>-1 585 073</b>

Utsatt skattefordel er oppført med utgangspunkt i fremtidig inntekt.

Noter side 3/8



## **NOTE 3**      **SALGSINTEKTER**

Firmaets virksomhetsområde er salg av aluminiumsprofiler.

<b>Pr geografisk marked</b>	<b>2020</b>	<b>2019</b>
Norge	233 500 835	306 836 763
Sverige	131 397 254	168 258 983
England	7 908 523	7 918 499
Øst Europa	7 451 058	8 993 662
Andre	16 102 695	20 444 438
<b>Sum</b>	<b>396 360 365</b>	<b>512 452 345</b>
<b>Andel av salgsinntekt til konsernselskap</b>	<b>60 911 744</b>	<b>80 451 664</b>

## **NOTE 4**      **PERSONALKOSTNADER**

<b>Lønnskostnad</b>	<b>2020</b>	<b>2019</b>
Lønn	61 851 899	81 341 794
Folketrygdavgift	9 968 419	13 456 168
Pensjonskostnader (se note 10)	4 800 051	5 609 720
Andre ytelser	1 351 663	1 722 893
<b>Sum</b>	<b>77 972 032</b>	<b>102 130 575</b>

<b>Ansatte</b>	<b>2020</b>	<b>2019</b>
Antall ansatte pr 31.12.	150	177
Årsverk pr 31.12.	145	174
Antall ansatte gjennomsnitt	157	185
Årsverk gjennomsnitt	151	183

<b>Ytelser til daglig leder</b>	<b>2020</b>	<b>2019</b>
Lønn og trekkpliktige ytelser	<u>1 383 747</u>	

I tillegg kommer annen godtgjørelse på 7.893,- og pensjonskostnad 70.644,-  
Daglig leder har en generell bonusordning som kan gi inntil 2 månedslønner.

Selskapet har ingen spesielle avtaler/opsjoner etc.

Det er ikke utbetalt styrehonorar eller annen godtgjørelse til styret.

## **NOTE 5**      **REVISOR**

Utgiftsførte revisjonskostnader eksklusive mva, beløper seg slik

	<b>2020</b>	<b>2019</b>
Lovpålagt revisjon	285 482	232 703
Andre tjenester	25 260	185 075
<b>Årets fakturerte revisjonskostnader</b>	<b>310 742</b>	<b>417 778</b>

Noter side 4/8



## **NOTE 6 BETALINGSMIDLER**

	2020	2019
Innskudd, bankkonto	41 763 054	
Skattetrekkskonto	3 023 473	3 518 353
	<b>44 786 527</b>	<b>3 518 353</b>

Selskapet har en limit hos Sparebank1 Factoring på 70 mill.  
Pr. 31.12 var det brukt 4.575.093,- av kreditten.  
Selskapet har pr 31.12 ingen kassekreditt.

## **NOTE 7 LANGSIKTIG GJELD OG GARANTIER**

	2020	2019
Lånegjeld til SpareBank 1 SR-Bank 1)	4 500 000	4 750 000
Lånegjeld til SpareBank 1 SR-Bank 2)	2 222 220	3 055 554
Korona - likviditetslån, Sparebank1 SR-Bank 4)	30 000 000	
Finansiell leasing 3)	5 453 000	6 089 600
Finansiell leasing 5)	1 023 600	
derav forfall etter 5 år	<b>1 495 600</b>	<b>1 600 000</b>

Løpetid på lånet 1) er 3 år, med 10 års nedbetalingsprofil - kvartalsvis 250.000.  
Nominell rente 3mnd NIBOR + 2,9%  
Løpetid på lånet 2) er 3 år, nominell rente 3mnd NIBOR + 2,45%  
Løpetid på Koronalånet 4) er 3 år, nominell rente 1,95%  
Løpetid på finansiell leasing 3) er 5 og 10 år, 5) 7 år

SpareBank 1 SR-Bank har panterett i driftstilbehør og varelager som sikkerhet for lån og handelsramme  
Sparebank1 factoring har pant i kundefordringer som sikkerhet for limit.  
Leasingsselskapene har pant i leaset driftsmidler.

## **NOTE 8 VARELAGER**

	2020	2019
Råvarer	11 972 545	18 697 230
Pakkematerialer	107 765	346 318
Varer i arbeid og Ferdig varer	23 367 810	31 225 015
Avsetning til ukurans i via	-1 350 000	-900 000
<b>Sum</b>	<b>34 098 120</b>	<b>49 368 563</b>

VIA som er eldre enn 6 måneder er vurdert som ukurant. Verdien er vurdert til 50% av bokført verdi.

## **NOTE 9 OPPLYSNINGER OM NÆRSTÅENDE PARTER**

Selskapet har i år solgt 1.838 tonn til konsernselskap av totalt 10.424 produserte tonn.

Til konsernselskap er transaksjonene basert på markedspris.

	2 020	2 019
Omsetning til konsern	60 911 744	80 451 664
Volum i tonn	1 838	2 314

Noter side 5/8



## **NOTE 10 PENSJONSKOSTNADER, -MIDLER og -FORPLIKTELSER.**

Hydal Aluminium Profiler AS har innskuddspensjonsordning hos SpareBank1 Forsikring som er organisert i henhold til lov om innskuddspensjon.

I tillegg ble det ved overtakelse fra Hydro Aluminium Profiler a.s overført 9 pensjonister som har driftspensjon, hvorav 1 person fortsatt får utbetaling, og 15 nåværende og tidligere ledende ansatte med en tilleggspensjon ut over generell ordning. 3 delvis uføre har gått over til AFP pensjon

Innskuddsplanene gir de ansatte en definert prosent av lønnen til enhver tid som innskudd til pensjonsordningene så lenge de er ansatt i bedriften.

Innskuddsordningen i SpareBank1 Forsikring omfattet 145 ansatte pr 31.12.2020

Ordningene tilfredstiller kravene til obligatorisk tjenstepensjonsordning.

	2 020	2 019
<b>PENSJONSKOSTNAD</b>		
Innskuddsordningen	3 173 483	3 560 171
Driftspensjon	22 907	24 625
Administrasjonskostnader	383 455	390 536
AGA	501 528	514 360
<b>Netto pensjonskostnad</b>	<b>4 081 373</b>	<b>4 489 692</b>

<b>PENSJONSFORPLIKTELSE</b>		
Driftspensjon	-552 508	-579 679
Tilleggspensjon	-4 604 392	-4 581 485
AGA	-727 123	-727 724
<b>Netto Balanseført pensjonsforpliktelse</b>	<b>-5 884 023</b>	<b>-5 888 888</b>

<b>Balanseført forskuddsbetalt pensjon</b>	<b>148 166</b>	<b>53 043</b>
--	----------------	---------------

<b>Økonomiske forutsetninger:</b>	<b>2 020</b>	<b>2 019</b>
Diskonteringsrente	0,50%	0,50%

## **AVTALEFESTET PENSJON/AFP**

De ansatte i selskapet er tilsluttet en AFP-ordning som er en ytelsesbasert flerforetaksordning som finansieres gjennom premier som fastsettes som en prosent av lønn. Det foreligger ingen pålitelig måling og allokering av selskapets eiendeler og gjeld i ordningen. Ordningen behandles derfor regnskapsmessig som en innskuddsbasert pensjonsordning hvor premiebetalingene kostnadsføres fortløpende.

	2 020	2 019
<b>Netto kostnad incl. AGA</b>	<b>1 392 255</b>	<b>1 864 837</b>

## **NOTE 11 FORPLIKTELSER**

	2 020	2 019
Urealisert tap terminkontrakter	7 671 000	703 000
Restrukturering	0	203 041
	<b>7 671 000</b>	<b>906 041</b>

Inngående balanse 01.01.2020		Restrukturering 203 041
Endring		-203 041
<b>Utgående balanse 31.12.2020</b>	<b>0</b>	<b>0</b>

Forskjell mellom nettoverdi av identifiserte eiendeler ved oppkjøp og kjøpesum er klassifisert som restrukturingskostnad. Påløpt restrukturingskostnad føres mot avsetningen etter hvert som de påløper.

Noter side 6/8



**NOTE 12 DRIFTSMIDLER**

	Immatrielle	Tekn.install	Bygninger	Maskiner Inventar	Sum
Anskaffelseskost 1/1-2020	1 303 233	224 236	500 953	15 872 742	17 901 164
Tilgang	468 505			2 028 081	2 496 586
-kost av solgte					0
Avgang					0
Anskaffelseskost 31/12-20	1 771 738	224 236	500 953	17 900 823	20 397 750
Akk. avskrivninger	744 598	120 161	214 438	5 667 939	6 747 136
Balansført verdi 31/12-20	1 027 140	104 075	286 515	12 232 884	13 650 614
Derav balansført leieavtale				7 100 125	
Derav anlegg under utførelse					0
Årets avskrivninger	349 059	35 304	36 757	1 632 696	2 053 816
Derav balansført leieavtale				614 100	
Årets nedskrivninger:			0	0	0
Økonomisk levetid	3-10 år	3-10 år	10-25 år	3-15 år	
Avskrivningsplan	Lineær	Lineær	Lineær	Lineær	
Årlig leie av ikke balansførte driftsmidler			0	0	701 101
				701 101	701 101

**NOTE 13 KORTSIKTIG FORDRING og GJELD TIL KONSERNSELSKAPER**

	<b>2 020</b>	<b>2 019</b>
<b>Fordring</b>		
Debitorfordringer konsern	13 228 072	9 444 310
Lån til datterselskap	0	509 000
<b>Sum</b>	<b>13 228 072</b>	<b>9 953 310</b>
<b>Gjeld</b>		
Kreditorgjeld konsern	13 631 633	7 954 903
Skyldig konsernbidrag til datterselskap	0	2 000 000
<b>Sum</b>	<b>13 631 633</b>	<b>9 954 903</b>

**NOTE 14 ÅRETS ENDRING I EGENKAPITAL**

	Aksjekapital	Egne aksjer	Annen egenkap.	Sum egenkapital
Egenkapital 01.01.2020	500 000	-14 450	35 878 075	36 363 625
Årets resultat			-4 536 948	-4 536 948
<b>Egenkapital 31.12.2020</b>	<b>500 000</b>	<b>-14 450</b>	<b>31 341 127</b>	<b>31 826 677</b>

Noter side 7/8



## **NOTE 15**      **AKSJEKAPITAL OG AKSJONÆRINFORMASJON**

Aksjekapitalen i Hydal Aluminium Profiler AS består av 500 000 aksjer av 1 kr.  
90,11 % av aksjene er eiet av Hydal Group AS  
5 % er eid av Christiane Consulting AS  
2 % er eid av Vera Flatebø  
2,89 % er eid av Hydal Aluminium Profiler AS

## **NOTE 16**      **OPPLYSNINGER OM FINANSIELL RISIKO**

Sentrale risikoforhold vurderes løpende av selskapets ledelse.  
Aluminium bolt for produksjon kjøpes inn for fremtidig levering i henhold til rapportert salg av egne produkter.  
Største delen av eksterne kundefordringer er forsikret, og selskapet har en tett oppfølging av utestående fordringer og bruk av sikkerhetsstillelser.  
Selskapet har pantsatte varelager og driftsmidler.  
Selskapets likviditet vurderes som tilfredstillende.

## **NOTE 17**      **OFFENTLIGE TILSKUDD**

	<b>2 020</b>	<b>2 019</b>
Bedriften hadde 1 prosjekt med støtte fra Innovasjon Norge	225 000	644 000
1 prosjekt med støtte fra Innlandet Fylkeskommune	247 500	
1 prosjekt med støtte fra Vestre Toten Kommune	350 000	
Kompensasjonsordning omsetningsfall	613 143	
	<hr/> 1 435 643	<hr/> 644 000
Bedriften har 1 prosjekt godkjent etter reglene om SkatteFunn og årets skattefunns er bokført under andre kortsiktige fordringer.	<hr/> 47 664	<hr/> 124 769

## **NOTE 18**      **AKSJER I DATTERSELSKAP**

Selskapet kjøpte den 10.10.2018 100 % av aksjene i Profil-lakkering AS.

<b>Firmanavn</b>	<b>Adresse</b>	<b>Eierandel %</b>	<b>Årets resultat</b>	<b>Egenkapital</b>
Profil-lakkering AS	Raufoss Industripark	100	1 107 361	3 082 759

Noter side 8/8