



ÅRSREGNSKAPET FOR REGNSKAPSÅRET 2019 - GENERELL INFORMASJON

Enheten

| | |
|----------------------|--|
| Organisasjonsnummer: | 915 779 085 |
| Organisasjonsform: | Aksjeselskap |
| Foretaksnavn: | SUNNFJORD FRISKSENTER AS |
| Forretningsadresse: | co/ NBN Elektro AS Mjølkevika 28 6817 NAUSTDAL |

Regnskapsår

| | |
|-------------------------|-------------------------|
| Årsregnskapets periode: | 01.01.2019 - 31.12.2019 |
|-------------------------|-------------------------|

Konsern

| | |
|-----------------------|-----|
| Morselskap i konsern: | Nei |
|-----------------------|-----|

Regnskapsregler

| | |
|--|------------------------------------|
| Regler for små foretak benyttet: | Ja |
| Benyttet ved utarbeidelsen av årsregnskapet til selskapet: | Regnskapslovens alminnelige regler |

Årsregnskapet fastsatt av kompetent organ

| | |
|--|------------|
| Bekreftet av representant for selskapet: | BDO AS |
| Dato for fastsettelse av årsregnskapet: | 17.02.2020 |

Grunnlag for avgivelse

År 2019: Årsregnskapet er elektronisk innlevert
År 2018: Tall er hentet fra elektronisk innlevert årsregnskap fra 2019

Det er ikke krav til at årsregnskapet m.v. som sendes til Regnskapsregisteret er undertegnet. Kontrollen på at dette er utført ligger hos revisor/enhetens øverste organ. Sikkerheten ivaretas ved at innsender har rolle/rettighet for innsending av årsregnskapet via Altinn, og ved at det bekreftes at årsregnskapet er fastsatt av kompetent organ.

Brønnøysundregistrene, 19.03.2022



Resultatregnskap

| Beløp i: NOK | Note | 2019 | 2018 |
|---|------|---------------|----------------|
| RESULTATREKNESKAP | | | |
| Kostnader | | | |
| Lønnskostnad | 3 | | |
| Annen driftskostnad | | 7 501 | 12 502 |
| Sum kostnader | | 7 501 | 12 502 |
| Driftsresultat | | -7 501 | -12 502 |
| Finansinntekter og finanskostnader | | | |
| Anna renteinntekt | | 52 | 58 |
| Sum finansinntekter | | 52 | 58 |
| Netto finans | | 52 | 58 |
| Ordinært resultat før skattekostnad | | -7 449 | -12 444 |
| Skattekostnad på ordinært resultat | 2 | | |
| Ordinært resultat etter skattekostnad | | -7 449 | -12 444 |
| Årsresultat | | -7 449 | -12 444 |
| Årsresultat etter minoritetsinteresser | | -7 449 | -12 444 |
| Totalresultat | | -7 449 | -12 444 |
| Overføringer og disponeringar | | | |
| Udekt tap | | -7 449 | -12 444 |
| Sum overføringer og disponeringar | | -7 449 | -12 444 |



Balanse

| Beløp i: NOK | Note | 2019 | 2018 |
|---|------|----------------|----------------|
| BALANSE - EIGEDELAR | | | |
| Anleggsmiddel | | | |
| Immaterielle egedelar | | | |
| Utsett skattefordel | 2 | | |
| Sum anleggsmiddel | | 0 | 0 |
| Omløpsmiddel | | | |
| Varer | | | |
| Bankinnskot, kontantar og liknande | | | |
| Bankinnskudd, kontanter og lignende | | 100 406 | 107 855 |
| Sum bankinnskot, kontantar og liknande | | 100 406 | 107 855 |
| Sum omløpsmiddel | | 100 406 | 107 855 |
| SUM EIGEDELAR | | 100 406 | 107 855 |
| BALANSE - EIGENKAPITAL OG GJELD | | | |
| Eigenkapital | | | |
| Innskoten eigenkapital | | | |
| Selskapskapital | 1 | 180 000 | 180 000 |
| Behaldning av egne aksjar | 1 | | |
| Annan innskoten eigenkapital | | -10 666 | -10 666 |
| Sum innskoten eigenkapital | | 169 334 | 169 334 |
| Opptent eigenkapital | | | |
| Udekt tap | | 68 928 | 61 479 |
| Sum opptent eigenkapital | | -68 928 | -61 479 |
| Sum eigenkapital | | 100 406 | 107 855 |
| Gjeld | | | |
| Langsiktig gjeld | | | |



Balanse

| Beløp i: NOK | Note | 2019 | 2018 |
|----------------------------------|-------------|----------------|----------------|
| Utsett skatt | 2 | | |
| Anna langsiktig gjeld | | | |
| Sum langsiktig gjeld | | 0 | 0 |
| Betalbar skatt | 2 | | |
| Sum gjeld | | 0 | 0 |
| SUM EIGENKAPITAL OG GJELD | | 100 406 | 107 855 |



Årsregnskap 2019

Sunnfjord Frisksenter AS

Resultatregnskap
Balanse
Noter til regnskapet

Org.nr.: 915 779 085



Resultatregnskap
Sunnfjord Frisksenter AS

| Driftsinntekter og driftskostnader | Note | 2019 | 2018 |
|--|------|---------------|----------------|
| Annen driftskostnad | | 7 501 | 12 502 |
| Sum driftskostnader | | <u>7 501</u> | <u>12 502</u> |
| Driftsresultat | | <u>-7 501</u> | <u>-12 502</u> |
| Finansinntekter og finanskostnader | | | |
| Annen renteinntekt | | 52 | 58 |
| Resultat av finansposter | | <u>52</u> | <u>58</u> |
| Ordinært resultat før skattekostnad | | <u>-7 449</u> | <u>-12 444</u> |
| Skattekostnad på ordinært resultat | 2 | 0 | 0 |
| Årsresultat | | <u>-7 449</u> | <u>-12 444</u> |
| Overføringer | | | |
| Overført til udekket tap | | 7 449 | 12 444 |
| Sum overføringer | | <u>-7 449</u> | <u>-12 444</u> |





Balanse


Sunnfjord Frisksenter AS

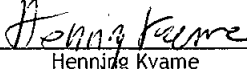
| Eiendeler | Note | 2019 | 2018 |
|------------------------------------|------|----------------|----------------|
| Omløpsmidler | | | |
| <i>Bankinnskudd, kontanter o.l</i> | | | |
| Bankinnskudd, kontanter o.l. | | 100 406 | 107 855 |
| Sum bankinnskudd, kontanter o.l | | <u>100 406</u> | <u>107 855</u> |
| Sum omløpsmidler | | <u>100 406</u> | <u>107 855</u> |
| Sum eiendeler | | <u>100 406</u> | <u>107 855</u> |
| Egenkapital og gjeld | | | |
| Egenkapital | | | |
| <i>Innskutt egenkapital</i> | | | |
| Aksjekapital | 1 | 180 000 | 180 000 |
| Annen innskutt egenkapital | | -10 666 | -10 666 |
| Sum innskutt egenkapital | | <u>169 334</u> | <u>169 334</u> |
| <i>Opptjent egenkapital</i> | | | |
| Udekket tap | | -68 928 | -61 479 |
| Sum opptjent egenkapital | | <u>-68 928</u> | <u>-61 479</u> |
| Sum egenkapital | | <u>100 406</u> | <u>107 855</u> |
| Gjeld | | | |
| Sum egenkapital og gjeld | | <u>100 406</u> | <u>107 855</u> |

Naustdal
Styret i Sunnfjord Frisksenter AS


Ole Erik Thingnes
Styreleder


Arne Bjørhetun
Styremedlem


Jan Erik Aase
Styremedlem


Henning Kvame
Styremedlem


Rune Skilbrei
Styremedlem


Jarle Reiakvam
Styremedlem



Noter til regnskapet 2019

Regnskapsprinsipper

Årsregnskapet er satt opp i samsvar med regnskapsloven og god regnskapsskikk for øvrige foretak. Forutsetningen om fortsatt drift er lagt til grunn ved utarbeidelsen.

Salgsinntekter

Inntekter ved salg av varer og tjenester vurderes til virkelig verdi av vederlaget, netto etter fradrag for merverdiavgift, returer, rabatter og andre avslag.

Salg av varer inntektsføres når risiko og kontroll i all hovedsak er overført kjøperen. Med risiko menes eiendelens gevinst og tapspotensiale mens kontroll defineres som beslutnings og råderett. Erfaringstall anvendes for å estimere og regnskapsføre avsetninger for kvantumsrabatter og retur på salgstidspunktet.

Klassifisering og vurdering av balanseposter

Eiendeler bestemt til varig eie eller bruk er klassifisert som anleggsmidler. Anleggsmidler er vurdert til anskaffelseskost. Omløpsmidler og kortsiktig gjeld omfatter normalt poster som forfaller til betaling innen ett år etter balansedagen, samt poster som knytter seg til varekretsløpet. Omløpsmidler vurderes til laveste verdi av anskaffelseskost og antatt virkelig verdi.

Fordringer klassifiseres som omløpsmidler hvis de skal tilbakebetales i løpet av ett år. For gjeld er analoge kriterier lagt til grunn. Første års avdrag på langsiktige fordringer og langsiktig gjeld klassifiseres likevel ikke som omløpsmiddel og kortsiktig gjeld.

Enkelte poster er vurdert etter andre regler. Postene det gjelder vil være blant de postene som omhandles nedenfor.

Fordringer

Kundefordringer og andre fordringer er oppført i balansen til pålydende etter fradrag for avsetning til forventet tap. Avsetning for tap gjøres på grunnlag av individuelle vurderinger av de enkelte fordringene. I tillegg gjøres det for øvrige kundefordringer en uspesifisert avsetning for å dekke antatt tap.

Skatt

Skattekostnaden i resultatregnskapet omfatter både periodens betalbare skatt og endring i utsatt skatt. Utsatt skatt beregnes med 22 % på grunnlag av de midlertidige forskjeller som eksisterer mellom regnskapsmessige og skattemessige verdier, samt eventuelt ligningsmessig underskudd til fremføring ved utgangen av regnskapsåret. Skatteøkende og skattereduserende midlertidige forskjeller som reverserer eller kan reversere i samme periode er utlignet og nettoført. Utsatt skatt på merverdier i forbindelse med oppkjøp av datterselskap blir ikke utlignet. I henhold til god regnskapsskikk for små foretak har selskapet valgt å ikke balanseføre utsatt skattefordel.



Noter til regnskapet 2019

Note 1 Aksjonærer

Aksjekapitalen i Sunnfjord Frisksenter AS pr. 31.12 består av:

| | Antall | Pålydende | Bokført |
|-----------------|------------|-----------|----------------|
| Ordinære aksjer | 180 | 1 000,00 | 180 000 |
| Sum | 180 | | 180 000 |

Eierstruktur

De største aksjonærene i % pr. 31.12 var:

| | Ordinære | Eierandel | Stemmeandel |
|-----------------------------|------------|--------------|--------------|
| Arne Bjørnetun | 30 | 16,7 | 16,7 |
| H. Kvame AS | 30 | 16,7 | 16,7 |
| Maler Rune Skilbrei AS | 30 | 16,7 | 16,7 |
| NBN Elektro AS | 30 | 16,7 | 16,7 |
| Norgeshus Naustdal Bygg AS | 30 | 16,7 | 16,7 |
| Reiakvam Holding AS | 30 | 16,7 | 16,7 |
| Totalt antall aksjer | 180 | 100,0 | 100,0 |

Aksjer og opsjoner eiet av medlemmer i styret og daglig leder:

| Navn | Verv | Ordinære |
|----------------|-------------|----------|
| Arne Bjørnetun | Styremedlem | 30 |



Noter til regnskapet 2019

Note 2 Skatt

| Årets skattekostnad | 2019 | 2018 |
|--|---------------|----------------|
| Resultatført skatt på ordinært resultat: | | |
| Betalbar skatt | 0 | 0 |
| Endring i utsatt skattefordel | 0 | 0 |
| Skattekostnad ordinært resultat | 0 | 0 |
| Skattepliktig inntekt: | | |
| Ordinært resultat før skatt | -7 449 | -12 444 |
| Permanente forskjeller | 0 | 0 |
| Endring i midlertidige forskjeller | 0 | 0 |
| Skattepliktig inntekt | -7 449 | -12 444 |
| Betalbar skatt i balansen: | | |
| Betalbar skatt på årets resultat | 0 | 0 |
| Sum betalbar skatt i balansen | 0 | 0 |

Skatteeffekten av midlertidige forskjeller og underskudd til fremføring som har gitt opphav til utsatt skatt og utsatte skattefordeler, spesifisert på typer av midlertidige forskjeller:

| | 2019 | 2018 | Endring |
|---|----------|----------|----------|
| Akkumulert fremførbart underskudd | -79 594 | -72 145 | 7 449 |
| Inngår ikke i beregningen av utsatt skatt | 79 594 | 72 145 | -7 449 |
| Grunnlag for utsatt skattefordel | 0 | 0 | 0 |
| Utsatt skattefordel (22 %) | 0 | 0 | 0 |

I henhold til God regnskapsskikk for små foretak balanseføres ikke utsatt skattefordel.

Note 3 Lønnskostnader og ytelser, godtgjørelser til daglig leder, styret og revisor

Selskapet har i 2019 ikke hatt ansatte.

Pensjonsforpliktelser

Selskapet er ikke pliktig til å ha tjenstepensjonsordning etter lov om obligatorisk tjenstepensjon. Selskapets pensjonsordninger tilfredsstiller kravene i denne lov.