



ÅRSREGNSKAPET FOR REGNSKAPSÅRET 2022 - GENERELL INFORMASJON

Enheten

Organisasjonsnummer: 992 151 803
Organisasjonsform: Aksjeselskap
Foretaksnavn: SEPAS HOLDING AS
Forretningsadresse: Eventyrvegen 36
7056 RANHEIM

Regnskapsår

Årsregnskapets periode: 01.01.2022 - 31.12.2022

Konsern

Morselskap i konsern: Nei

Regnskapsregler

Regler for små foretak benyttet: Ja
Benyttet ved utarbeidelsen av årsregnskapet til selskapet: Regnskapslovens alminnelige regler

Årsregnskapet fastsatt av kompetent organ

Bekreftet av representant for selskapet: AUNE JARLE
Dato for fastsettelse av årsregnskapet: 28.05.2023

Grunnlag for avgivelse

År 2022: Årsregnskapet er elektronisk innlevert
År 2021: Tall er hentet fra elektronisk innlevert årsregnskap fra 2022

Det er ikke krav til at årsregnskapet m.v. som sendes til Regnskapsregisteret er undertegnet. Kontrollen på at dette er utført ligger hos revisor/enhetens øverste organ. Sikkerheten ivaretas ved at innsender har rolle/rettighet for innsending av årsregnskapet via Altinn, og ved at det bekreftes at årsregnskapet er fastsatt av kompetent organ.

Brønnøysundregistrene, 04.07.2024



Resultatregnskap

Beløp i: NOK	Note	2022	2021
RESULTATREGNSKAP			
Inntekter			
Salgsinntekt		152 400	150 000
Sum inntekter		152 400	150 000
Kostnader			
Lønnskostnad	1	955	10 870
Annen driftskostnad	1	67 242	43 229
Sum kostnader		68 197	54 099
Driftsresultat		84 203	95 901
Finansinntekter og finanskostnader			
Annen renteinntekt		2 218	128
Annen finansinntekt		388 236	121 910
Sum finansinntekter		390 454	122 038
Nedskrivning av andre finansielle anleggsmidler			-267 223
Sum finanskostnader			-267 223
Netto finans		390 454	389 261
Ordinært resultat før skattekostnad		474 657	485 161
Skattekostnad på resultat	2	22 625	22 536
Ordinært resultat etter skattekostnad		452 032	462 625
Årsresultat	3	452 032	462 625
Årsresultat etter minoritetsinteresser		452 032	462 625
Totalresultat		452 032	462 625
Overføringer og disponeringer			
Udekket tap			122 538
Avsatt til annen egenkapital		452 032	340 087
Sum overføringer og disponeringer		452 032	462 625



Resultatregnskap

Beløp i: NOK	Note	2022	2021
---------------------	-------------	-------------	-------------



Balanse

Beløp i: NOK	Note	2022	2021
BALANSE - EIENDELER			
Anleggsmidler			
Immaterielle eiendeler			
Utsatt skattefordel	2		
Finansielle anleggsmidler			
Investeringer i aksjer og andeler		411 751	411 751
Sum finansielle anleggsmidler		411 751	411 751
Sum anleggsmidler		411 751	411 751
Omløpsmidler			
Varer			
Fordringer			
Kundefordringer		70 000	70 000
Andre kortsiktige fordringer		11 655	817
Sum fordringer		81 655	70 817
Bankinnskudd, kontanter og lignende			
Bankinnskudd, kontanter o.l.		486 232	110 182
Sum bankinnskudd, kontanter og lignende		486 232	110 182
Sum omløpsmidler		567 887	180 999
SUM EIENDELER		979 638	592 750
BALANSE - EGENKAPITAL OG GJELD			
Egenkapital			
Innskutt egenkapital			
Aksjekapital	4	100 000	100 000
Beholdning av egne aksjer	4		
Overkurs		1 250	1 250
Sum innskutt egenkapital		101 250	101 250



Balanse

Beløp i: NOK	Note	2022	2021
Opptjent egenkapital			
Annen egenkapital	5	792 119	340 087
Sum opptjent egenkapital		792 119	340 087
Sum egenkapital	3	893 369	441 337
Gjeld			
Langsiktig gjeld			
Utsatt skatt	2		
Annen langsiktig gjeld			
Langsiktig konserngjeld		17 690	17 690
Sum annen langsiktig gjeld		17 690	17 690
Sum langsiktig gjeld		17 690	17 690
Kortsiktig gjeld			
Leverandørgjeld			5 515
Betalbar skatt	2	22 625	22 536
Skyldig offentlige avgifter			27 957
Annen kortsiktig gjeld		45 954	77 715
Sum kortsiktig gjeld		68 579	133 722
Sum gjeld		86 269	151 412
SUM EGENKAPITAL OG GJELD		979 638	592 750



Brønnøysundregistrene

ÅRSREGNSKAP FOR REGNSKAPSÅRET 2022 - GENERELL INFORMASJON

Journalnummer: 2023 447468

Enheten

Organisasjonsnummer: 992 151 803
Organisasjonsform: Aksjeselskap
Foretaksnavn: SEPAS HOLDING AS
Forretningsadresse: Eventyrvegen 36
7056 RANHEIM

Regnskapsår

Årsregnskapets periode: 01.01.2022 - 31.12.2022

Konsern

Morselskap i konsern: Nei

Regnskapsregler

Regler for små foretak benyttet: Ja
Benyttet ved utarbeidelsen av
årsregnskapet til selskapet: Regnskapslovens alminnelige regler

Årsregnskapet fastsatt av kompetent organ

Bekreftet av representant for selskapet: AUNE JARLE
Dato for fastsettelse av årsregnskapet: 28.05.2023

Revisjon

Selskapet har besluttet at årsregnskapet
ikke skal revideres: Ja
Årsregnskapet er utarbeidet av ekstern
autorisert regnskapsfører: Ja
Ekstern autorisert regnskapsfører har i
løpet av regnskapsåret bistått ved den
løpende regnskapsføringen eller utført
andre tjenester for selskapet enn å
utarbeide årsregnskapet: Ja

Grunnlag for avgivelse

År 2022: Årsregnskap er elektronisk innlevert.
År 2021: Tall er hentet fra elektronisk innlevert årsregnskap fra 2022.

Det er ikke krav til at årsregnskapet m.v. som sendes til Regnskapsregisteret er undertegnet. Kontrollen på at dette er utført ligger hos revisor/enhetens øverste organ. Sikkerheten ivaretas ved at innsender har rolle/rettighet for innsending av årsregnskapet via Altinn, og ved at det bekreftes at årsregnskapet er fastsatt av kompetent organ.

Brønnøysundregistrene, 01.06.2023

Brønnøysundregistrene
Postadresse: Postboks 900, 8910 Brønnøysund
Telefon: 75 00 75 00
E-post: firmapost@brreg.no Internett: www.brreg.no
Organisasjonsnummer: 974 760 673



Organisasjonsnr: 992 151 803
SEPAS HOLDING AS

RESULTATREGNSKAP

Beløp i: NOK	Note	2022	2021
RESULTATREGNSKAP			
Inntekter			
Salgsinntekt		152 400	150 000
Sum inntekter		152 400	150 000
Kostnader			
Lønnskostnad	1	955	10 870
Annen driftskostnad	1	67 242	43 229
Sum kostnader		68 197	54 099
Driftsresultat		84 203	95 901
Finansinntekter og finanskostnader			
Annen renteinntekt		2 218	128
Annen finansinntekt		388 236	121 910
Sum finansinntekter		390 454	122 038
Nedskrivning av andre finansielle anleggsmidler			-267 223
Sum finanskostnader			-267 223
Netto finans		390 454	389 261
Ordinært resultat før skattekostnad			
Skattekostnad på resultat	2	22 625	22 536
Ordinært resultat etter skattekostnad		452 032	462 625
Årsresultat	3	452 032	462 625
Årsresultat etter minoritetsinteresser		452 032	462 625
Totalresultat		452 032	462 625
Overføringer og disponeringer			
Udekket tap			122 538
Avsatt til annen egenkapital		452 032	340 087
Sum overføringer og disponeringer		452 032	462 625



Organisasjonsnr: 992 151 803
SEPAS HOLDING AS

BALANSE

Beløp i: NOK **Note** **2022** **2021**

BALANSE - EIENDELER

Anleggsmidler

Immaterielle eiendeler

Utsatt skattefordel 2

Finansielle anleggsmidler

Investeringer i aksjer og
andeler

411 751

411 751

Sum finansielle
anleggsmidler

411 751

411 751

Sum anleggsmidler

411 751

411 751

Omløpsmidler

Varer

Fordringer

Kundefordringer

70 000

70 000

Andre kortsiktige
fordringer

11 655

817

Sum fordringer

81 655

70 817

Bankinnskudd, kontanter og lignende

Bankinnskudd, kontanter o.
l.

486 232

110 182

Sum bankinnskudd,
kontanter og lignende

486 232

110 182

Sum omløpsmidler

567 887

180 999

SUM EIENDELER

979 638

592 750

BALANSE - EGENKAPITAL OG GJELD

Egenkapital

Innskutt egenkapital

Aksjekapital 4

100 000

100 000

Beholdning av egne aksjer 4

Overkurs

1 250

1 250

Sum innskutt egenkapital

101 250

101 250

Opptjent egenkapital

Annen egenkapital 5

792 119

340 087

Sum opptjent egenkapital

792 119

340 087

Sum egenkapital

3

893 369

441 337



Gjeld			
Langsiktig gjeld			
Utsatt skatt	2		
Annen langsiktig gjeld			
Langsiktig konserngjeld		17 690	17 690
Sum annen langsiktig gjeld		17 690	17 690
Sum langsiktig gjeld		17 690	17 690
Kortsiktig gjeld			
Leverandørgjeld			5 515
Betalbar skatt	2	22 625	22 536
Skyldig offentlige avgifter			27 957
Annen kortsiktig gjeld		45 954	77 715
Sum kortsiktig gjeld		68 579	133 722
Sum gjeld		86 269	151 412
SUM EGENKAPITAL OG GJELD		979 638	592 750



Organisasjonsnr: 992 151 803
SEPAS HOLDING AS

NOTEOPPLYSNINGER - SELSKAP - alle poster oppgitt i hele tall

Note

Antall årsverk i regnskapsåret
0.00

Sum Beløp

Balanseført verdi 31.12. Varige driftsmidler Immaterielle eiend.

Konsernregnskap

Morselskapet sitt navn

Forretningskontor for morselskapet

Begrunnelse for at datterselskap er utelatt fra konsolideringen

Samlet beløp - tilknyttet selskap Årets Fjorårets

Samlet beløp - foretak i samme konsern Årets Fjorårets

Samlet beløp - foretak i samme konsern Årets Fjorårets

Samlet beløp - felles kontrollert virksomhet Årets Fjorårets

Pantstillelse Beløp

Beholdning av egne aksjer Antall Pålydende Andel av aksjek.



BankID Signing
Svein Jarle Aune
2023-05-29



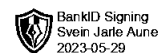
Årsregnskap 2022

Sepas Holding AS

Resultatregnskap
Balanse
Noter til regnskapet




Org.nr.: 992 151 803



RESULTATREGNSKAP

SEPAS HOLDING AS

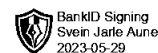
DRIFTSINNEKTER OG DRIFTSKOSTNADER	Note	2022	2021
Salgsinntekt		152 400	150 000
Sum driftsinntekter		152 400	150 000
Lønnskostnad	1	955	10 870
Annen driftskostnad	1	67 242	43 229
Sum driftskostnader		68 197	54 099
Driftsresultat		84 203	95 901
FINANSINNEKTER OG FINANSKOSTNADER			
Annen renteinntekt		2 218	128
Annen finansinntekt		388 236	121 910
Nedskrivning av andre finansielle anleggsmidler		0	-267 223
Resultat av finansposter		390 454	389 261
Resultat før skattekostnad		474 657	485 161
Skattekostnad på resultat	2	22 625	22 536
Resultat		452 032	462 625
EKSTRAORDINÆRE INNTEKTER OG KOSTNADER			
Årsresultat	3	452 032	462 625
OVERFØRINGER			
Avsatt til dekning av tidligere udekket tap		0	122 538
Avsatt til annen egenkapital		452 032	340 087
Sum overføringer		452 032	462 625



BALANSE

SEPAS HOLDING AS

EIENDELER	Note	2022	2021
ANLEGGSMIDLER			
FINANSIELLE ANLEGGSMIDLER			
Investeringer i aksjer og andeler		411 751	411 751
Sum finansielle anleggsmidler		411 751	411 751
Sum anleggsmidler		411 751	411 751
OMLØPSMIDLER			
FORDRINGER			
Kundefordringer		70 000	70 000
Andre kortsiktige fordringer		11 655	817
Sum fordringer		81 655	70 817
Bankinnskudd, kontanter o.l.		486 232	110 182
Sum omløpsmidler		567 887	180 999
Sum eiendeler		979 638	592 750



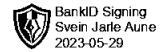
BALANSE

SEPAS HOLDING AS

EGENKAPITAL OG GJELD	Note	2022	2021
EGENKAPITAL			
INNSKUTT EGENKAPITAL			
Aksjekapital	4	100 000	100 000
Overkurs		1 250	1 250
Sum innskutt egenkapital		101 250	101 250
OPPTJENT EGENKAPITAL			
Annen egenkapital	5	792 119	340 087
Sum opptjent egenkapital		792 119	340 087
Sum egenkapital	3	893 369	441 337
GJELD			
AVSETNING FOR FORPLIKTELSER			
ANNEN LANGSIKTIG GJELD			
Langsiktig konserngjeld		17 690	17 690
Sum annen langsiktig gjeld		17 690	17 690
KORTSIKTIG GJELD			
Leverandørgjeld		0	5 515
Betalbar skatt	2	22 625	22 536
Skyldig offentlige avgifter		0	27 957
Annen kortsiktig gjeld		45 954	77 715
Sum kortsiktig gjeld		68 579	133 722
Sum gjeld		86 269	151 412
Sum egenkapital og gjeld		979 638	592 750

Trondheim, 28.05.2023
Styret i Sepas Holding AS

AUNE JARLE
styreleder/daglig leder



Regnskapsprinsipper

Årsregnskapet er satt opp i samsvar med regnskapsloven og NRS 8 - God regnskapsskikk for små foretak.

DRIFTSINNTEKTER

Inntektsføring ved salg av varer skjer på leveringstidspunktet. Tjenester inntektsføres etter hvert som de leveres.

SKATT

Skattekostnaden i resultatregnskapet omfatter både periodens betalbare skatt og endring i utsatt skatt. Utsatt skatt er beregnet med 22 % på grunnlag av de midlertidige forskjeller som eksisterer mellom regnskapsmessige og skattemessige verdier, samt ligningsmessig underskudd til fremføring ved utgangen av regnskapsåret. Skatteøkende og skattereduserende midlertidige forskjeller som reverserer eller kan reverseres i samme periode er utlignet og nettoført.

KLASSIFISERING OG VURDERING AV OMLØPSMIDLER

Omløpsmidler og kortsiktig gjeld omfatter normalt poster som forfaller til betaling innen ett år etter balansedagen, samt poster som knytter seg til varekretsløpet. Omløpsmidler vurderes til laveste verdi av anskaffelseskost og virkelig verdi.

FORDRINGER

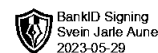
Kundefordringer og andre fordringer oppføres til pålydende etter fradrag for avsetning til forventet tap. Avsetning til tap gjøres på grunnlag av en individuell vurdering av de enkelte fordringene.

Note 1 Lønnskostnader og antall årsverk

LØNNSKOSTNADER

	2022	2021
Andre ytelser	955	10 870
Sum	955	10 870

Selskapet har i 2022 sysselsatt 0 årsverk.



Note 2 Skatt

Årets skattekostnad	2022	2021
Resultatført skatt på ordinært resultat:		
Betalbar skatt	22 625	22 536
Endring i utsatt skattefordel	0	0
Skattekostnad ordinært resultat	22 625	22 536
Skattepliktig inntekt:		
Resultat før skatt	474 657	485 161
Permanente forskjeller	-371 815	-382 725
Skattepliktig inntekt	102 841	102 436
Betalbar skatt i balansen:		
Betalbar skatt på årets resultat	22 625	22 536
Sum betalbar skatt i balansen	22 625	22 536

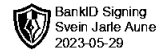
Skatteeffekten av midlertidige forskjeller som har gitt opphav til utsatt skatt og utsatte skattefordeler, spesifisert på typer av midlertidige forskjeller

	2022	2021	Endring
Fordringer	-280 000	-280 000	0
Sum	-280 000	-280 000	0
Inngår ikke i beregningen av utsatt skatt	280 000	280 000	0
Utsatt skattefordel (22 %)	0	0	0

I henhold til God regnskapsskikk for små foretak balanseføres ikke utsatt skattefordel.

Note 3 Egenkapital

	Aksjekapital	Overkurs	Annen Innskutt egenkapital	Annen egenkapital	Sum egenkapital
Pr. 31.12.2021	100 000	1 250	0	340 087	441 337
Årets resultat				452 032	452 032
Pr 31.12.2022	100 000	1 250	0	792 119	893 369



Note 4 Aksjonærer

AKSJEKAPITALEN I SEPAS HOLDING AS PR. 31.12 BESTÅR AV:

	Antall	Pålydende	Bokført
Ordinære aksjer	100	1 000,0	100 000
Sum	100		100 000

EIERSTRUKTUR

De største aksjonærene i % pr. 31.12 var:

	Ordinære	Eierandel	Stemmeandel
AUNE JARLE	100	100,0	100,0

AKSJER OG OPSJONER EIET AV MEDLEMMER I STYRET OG DAGLIG LEDER:

Navn	Verv	Ordinære
AUNE JARLE	styreleder/daglig leder	100
Totalt antall aksjer		100

Note 5 Fortsatt drift

Styret vurderer at forutsetningene for fortsatt drift er til stede og legger det til grunn for sin virksomhet.