



## ÅRSREGNSKAPET FOR REGNSKAPSÅRET 2020 - GENERELL INFORMASJON

### Enheten

Organisasjonsnummer: 915 615 031  
Organisasjonsform: Aksjeselskap  
Foretaksnavn: MARYLEBONE INVEST AS  
Forretningsadresse: Haakon VII's gate 6  
0161 OSLO

### Regnskapsår

Årsregnskapets periode: 01.01.2020 - 31.12.2020

### Konsern

Morselskap i konsern: Nei

### Regnskapsregler

Regler for små foretak benyttet: Ja  
Benyttet ved utarbeidelsen av årsregnskapet til selskapet: Regnskapslovens alminnelige regler

### Årsregnskapet fastsatt av kompetent organ

Bekreftet av representant for selskapet: Olav Solberg  
Dato for fastsettelse av årsregnskapet: 08.06.2021

### Grunnlag for avgivelse

År 2020: Årsregnskapet er elektronisk innlevert  
År 2019: Tall er hentet fra elektronisk innlevert årsregnskap fra 2020

*Det er ikke krav til at årsregnskapet m.v. som sendes til Regnskapsregisteret er undertegnet. Kontrollen på at dette er utført ligger hos revisor/enhetens øverste organ. Sikkerheten ivaretas ved at innsender har rolle/rettighet for innsending av årsregnskapet via Altinn, og ved at det bekreftes at årsregnskapet er fastsatt av kompetent organ.*

Brønnøysundregistrene, 26.06.2022



### Resultatregnskap

Beløp i: NOK	Note	2020	2019
<b>RESULTATREGNSKAP</b>			
<b>Kostnader</b>			
Annen driftskostnad	2	26 835	26 268
<b>Sum kostnader</b>		<b>26 835</b>	<b>26 268</b>
<b>Driftsresultat</b>		<b>-26 835</b>	<b>-26 268</b>
<b>Finansinntekter og finanskostnader</b>			
Annen renteinntekt		13 564	31 411
Annen finansinntekt	3	4 541 612	2 988 617
Verdiendring markedsbaserte omløpsmidler		-3 676 356	11 284 723
Realisert resultat omløpsmidler		2 004 948	3 806 318
<b>Sum finansinntekter</b>		<b>2 883 767</b>	<b>18 111 069</b>
Annen rentekostnad	6	18 542	26 354
Annen finanskostnad	3	1 019 499	876 660
<b>Sum finanskostnader</b>		<b>1 038 042</b>	<b>903 014</b>
<b>Netto finans</b>		<b>1 845 726</b>	<b>17 208 055</b>
<b>Ordinært resultat før skattekostnad</b>		<b>1 818 891</b>	<b>17 181 787</b>
Skattekostnad på ordinært resultat	7	250 721	1 544 733
<b>Ordinært resultat etter skattekostnad</b>		<b>1 568 170</b>	<b>15 637 054</b>
<b>Årsresultat</b>	5	<b>1 568 170</b>	<b>15 637 054</b>
<b>Årsresultat etter minoritetsinteresser</b>		<b>1 568 170</b>	<b>15 637 054</b>
<b>Totalresultat</b>		<b>1 568 170</b>	<b>15 637 054</b>
<b>Overføringer og disponeringer</b>			
Avsatt til annen egenkapital	5	1 568 170	15 637 054
<b>Sum overføringer og disponeringer</b>		<b>1 568 170</b>	<b>15 637 054</b>



### Balanse

Beløp i: NOK	Note	2020	2019
<b>BALANSE - EIENDELER</b>			
<b>Anleggsmidler</b>			
<b>Immaterielle eiendeler</b>			
Sum anleggsmidler		0	0
<b>Omløpsmidler</b>			
<b>Varer</b>			
<b>Fordringer</b>			
Kundefordringer		17 223	16 159
<b>Sum fordringer</b>		<b>17 223</b>	<b>16 159</b>
<b>Investeringer</b>			
Markedsbaserte aksjer	4	101 337 762	88 264 289
Markedsbaserte obligasjoner			7 414 984
Andre markedsbaserte finansielle instrumenter	4	4 925 993	4 658 388
<b>Sum investeringer</b>		<b>106 263 755</b>	<b>100 337 661</b>
<b>Bankinnskudd, kontanter og lignende</b>			
Bankinnskudd norske kroner		17 398 202	14 910 924
Bankinnskudd utenlandsk valuta		9 192 397	16 276 925
<b>Sum bankinnskudd, kontanter og lignende</b>		<b>26 590 599</b>	<b>31 187 849</b>
<b>Sum omløpsmidler</b>		<b>132 871 576</b>	<b>131 541 669</b>
<b>SUM EIENDELER</b>		<b>132 871 576</b>	<b>131 541 669</b>
<b>BALANSE - EGENKAPITAL OG GJELD</b>			
<b>Egenkapital</b>			
<b>Innskutt egenkapital</b>			
Aksjekapital 1 aksje à kr 10 000 000	5	10 000 000	10 000 000
Overkurs	5	82 970 984	82 970 984
<b>Sum innskutt egenkapital</b>		<b>92 970 984</b>	<b>92 970 984</b>



## Balanse

Beløp i: NOK	Note	2020	2019
<b>Opptjent egenkapital</b>			
Annen egenkapital	5	35 212 976	33 644 806
<b>Sum opptjent egenkapital</b>		<b>35 212 976</b>	<b>33 644 806</b>
<b>Sum egenkapital</b>	5	<b>128 183 960</b>	<b>126 615 790</b>
<b>Gjeld</b>			
<b>Langsiktig gjeld</b>			
Utsatt skatt	7	1 958 668	2 955 098
<b>Sum avsetninger for forpliktelser</b>		<b>1 958 668</b>	<b>2 955 098</b>
<b>Annen langsiktig gjeld</b>			
Gjeld til aksjonær	6	1 653 242	1 637 795
<b>Sum annen langsiktig gjeld</b>		<b>1 653 242</b>	<b>1 637 795</b>
<b>Sum langsiktig gjeld</b>		<b>3 611 910</b>	<b>4 592 893</b>
<b>Kortsiktig gjeld</b>			
Leverandørgjeld			190
Betalbar skatt	7	1 075 707	332 797
<b>Sum kortsiktig gjeld</b>		<b>1 075 707</b>	<b>332 987</b>
<b>Sum gjeld</b>		<b>4 687 617</b>	<b>4 925 879</b>
<b>SUM EGENKAPITAL OG GJELD</b>		<b>132 871 576</b>	<b>131 541 669</b>



Brønnøysundregistrene

ÅRSREGNSKAP FOR REGNSKAPSÅRET 2020 - GENERELL INFORMASJON

Journalnummer: 2021 484470

**Enheten**

Organisasjonsnummer: 915 615 031  
Organisasjonsform: Aksjeselskap  
Foretaksnavn: MARYLEBONE INVEST AS  
Forretningsadresse: Haakon VIIIs gate 6  
0161 OSLO

**Regnskapsår**

Årsregnskapets periode: 01.01.2020 - 31.12.2020

**Konsern**

Morselskap i konsern: Nei

**Regnskapsregler**

Regler for små foretak benyttet: Ja  
Benyttet ved utarbeidelsen av  
årsregnskapet til selskapet: Regnskapslovens alminnelige regler

**Årsregnskapet fastsatt av kompetent organ**

Bekreftet av representant for selskapet: Olav Solberg  
Dato for fastsettelse av årsregnskapet: 08.06.2021

**Grunnlag for avgivelse**

År 2020: Årsregnskap er elektronisk innlevert.  
År 2019: Tall er hentet fra elektronisk innlevert årsregnskap fra 2020.

*Det er ikke krav til at årsregnskapet m.v. som sendes til Regnskapsregisteret er undertegnet. Kontrollen på at dette er utført ligger hos revisor/enhetens øverste organ. Sikkerheten ivaretas ved at innsender har rolle/rettighet for innsending av årsregnskapet via Altinn, og ved at det bekreftes at årsregnskapet er fastsatt av kompetent organ.*

Brønnøysundregistrene, 14.07.2021



Organisasjonsnr: 915 615 031  
MARYLEBONE INVEST AS

## RESULTATREGNSKAP

Beløp i: NOK	Note	2020	2019
<b>RESULTATREGNSKAP</b>			
<b>Kostnader</b>			
Annen driftskostnad	2	26 835	26 268
<b>Sum kostnader</b>		<b>26 835</b>	<b>26 268</b>
<b>Driftsresultat</b>		<b>-26 835</b>	<b>-26 268</b>
<b>Finansinntekter og finanskostnader</b>			
Annen renteinntekt		13 564	31 411
Annen finansinntekt	3	4 541 612	2 988 617
Verdiendring markedsbaserte omløpsmidler		-3 676 356	11 284 723
Realisert resultat omløpsmidler		2 004 948	3 806 318
<b>Sum finansinntekter</b>		<b>2 883 767</b>	<b>18 111 069</b>
Annen rentekostnad	6	18 542	26 354
Annen finanskostnad	3	1 019 499	876 660
<b>Sum finanskostnader</b>		<b>1 038 042</b>	<b>903 014</b>
<b>Netto finans</b>		<b>1 845 726</b>	<b>17 208 055</b>
<b>Ordinært resultat før skattekostnad</b>		<b>1 818 891</b>	<b>17 181 787</b>
Skattekostnad på ordinært resultat	7	250 721	1 544 733
<b>Ordinært resultat etter skattekostnad</b>		<b>1 568 170</b>	<b>15 637 054</b>
<b>Årsresultat</b>	5	<b>1 568 170</b>	<b>15 637 054</b>
<b>Årsresultat etter minoritetsinteresser</b>		<b>1 568 170</b>	<b>15 637 054</b>
<b>Totalresultat</b>		<b>1 568 170</b>	<b>15 637 054</b>
<b>Overføringer og disponeringer</b>			
Avsatt til annen egenkapital	5	1 568 170	15 637 054
<b>Sum overføringer og disponeringer</b>		<b>1 568 170</b>	<b>15 637 054</b>



Organisasjonsnr: 915 615 031  
MARYLEBONE INVEST AS

## BALANSE

Beløp i: NOK	Note	2020	2019
<b>BALANSE - EIENDELER</b>			
<b>Anleggsmidler</b>			
<b>Immaterielle eiendeler</b>			
Sum anleggsmidler		0	0
<b>Omløpsmidler</b>			
<b>Varer</b>			
<b>Fordringer</b>			
Kundefordringer		17 223	16 159
Sum fordringer		17 223	16 159
<b>Investeringer</b>			
Markedsbaserte aksjer	4	101 337 762	88 264 289
Markedsbaserte obligasjoner			7 414 984
Andre markedsbaserte finansielle instrumenter	4	4 925 993	4 658 388
Sum investeringer		106 263 755	100 337 661
<b>Bankinnskudd, kontanter og lignende</b>			
Bankinnskudd norske kroner		17 398 202	14 910 924
Bankinnskudd utenlandsk valuta		9 192 397	16 276 925
Sum bankinnskudd, kontanter og lignende		26 590 599	31 187 849
Sum omløpsmidler		132 871 576	131 541 669
SUM EIENDELER		132 871 576	131 541 669
<b>BALANSE - EGENKAPITAL OG GJELD</b>			
<b>Egenkapital</b>			
<b>Innskutt egenkapital</b>			
Aksjekapital 1 aksje à kr 10 000 000	5	10 000 000	10 000 000
Overkurs	5	82 970 984	82 970 984
Sum innskutt egenkapital		92 970 984	92 970 984
<b>Opptjent egenkapital</b>			
Annen egenkapital	5	35 212 976	33 644 806
Sum opptjent egenkapital		35 212 976	33 644 806
Sum egenkapital	5	128 183 960	126 615 790



<b>Gjeld</b>			
<b>Langsiktig gjeld</b>			
Utsatt skatt	7	1 958 668	2 955 098
<b>Sum avsetninger for forpliktelses</b>		<b>1 958 668</b>	<b>2 955 098</b>
<b>Annen langsiktig gjeld</b>			
Gjeld til aksjonær	6	1 653 242	1 637 795
<b>Sum annen langsiktig gjeld</b>		<b>1 653 242</b>	<b>1 637 795</b>
<b>Sum langsiktig gjeld</b>		<b>3 611 910</b>	<b>4 592 893</b>
<b>Kortsiktig gjeld</b>			
Leverandørgjeld			190
Betalbar skatt	7	1 075 707	332 797
<b>Sum kortsiktig gjeld</b>		<b>1 075 707</b>	<b>332 987</b>
<b>Sum gjeld</b>		<b>4 687 617</b>	<b>4 925 879</b>
<b>SUM EGENKAPITAL OG GJELD</b>		<b>132 871 576</b>	<b>131 541 669</b>



Organisasjonsnr: 915 615 031  
MARYLEBONE INVEST AS

NOTEOPPLYSNINGER - SELSKAP - alle poster oppgitt i hele tall

## Note

### Antall aksjer og aksjeeiere

<u>Aksjeklasse</u>	<u>Ant. aksjer</u>	<u>Pålydende</u>	<u>Bokført verdi</u>
Ordinære aksjer	1.00	10000000.00	10000000.00

<u>Aksjeeiere - fritekst</u>	<u>Antall</u>	<u>Eierandel</u>	<u>Aksjeklasse</u>
Melanie Tone Steensland Gotteberg	1.00	100.00%	Ordinære aksjer

<u>Sum</u>	<u>Sum antall</u>	<u>Sum eierandel</u>
	1.00	100.00%

## Note

### Ytelser til ledende personer

Er det gitt ytelser til ledende person: Nei

### Ytelser til daglig leder

<u>Ytelser</u>	<u>Lønn</u>	<u>Pensj.forpl.</u>	<u>Andre godtgj.</u>
----------------	-------------	---------------------	----------------------

## Note

### Antall årsverk i regnskapsåret

Virksomheten har hatt følgende antall årsverk:  
0.00

## Note

### Lån og sikkerhetsstillelse til ledende personer og aksjeeiere

Er det gitt lån eller sikkerhetsstillelse til ledende personer: Nei



## MARYLBONE INVEST AS

### RESULTATREGNSKAP

DRIFTSINNEKTER OG DRIFTSKOSTNADER	Note	2020	2019
Annen driftskostnad	2	26 835	26 268
<b>Sum driftskostnader</b>		<b>26 835</b>	<b>26 268</b>
<b>Driftsresultat</b>		<b>-26 835</b>	<b>-26 268</b>
<b>FINANSINNEKTER OG FINANSKOSTNADER</b>			
Annen renteinntekt		13 564	31 411
Annen finansinntekt	3	4 541 612	2 988 617
Verdiendring markedsbaserte omløpsmidler		-3 676 356	11 284 723
Realisert resultat omløpsmidler		2 004 948	3 806 318
Annen rentekostnad		-3 095	-2 395
Rentekostnad aksjonær	6	-15 447	-23 959
Annen finanskostnad	3	-1 019 499	-876 660
<b>Resultat av finansposter</b>		<b>1 845 726</b>	<b>17 208 055</b>
<b>Ordinært resultat før skattekostnad</b>		<b>1 818 891</b>	<b>17 181 787</b>
Skattekostnad på ordinært resultat	7	-250 721	-1 544 733
<b>Ordinært resultat</b>		<b>1 568 170</b>	<b>15 637 054</b>
<b>Årsresultat</b>	5	<b>1 568 170</b>	<b>15 637 054</b>
<b>OVERFØRINGER</b>			
Avsatt til annen egenkapital	5	1 568 170	15 637 054
<b>Sum overføringer</b>		<b>1 568 170</b>	<b>15 637 054</b>



## MARYLBONE INVEST AS

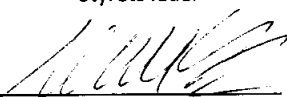
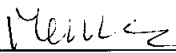

BALANSE PR. 31.12

	Note	2020	2019
<b>EIENDELER</b>			
<b>OMLØPSMIDLER</b>			
Kundefordringer		17 223	16 159
<b>Sum fordringer</b>		<b>17 223</b>	<b>16 159</b>
Investeringer			
Markedsbaserte aksjer	4	101 337 762	88 264 289
Markedsbaserte obligasjoner		0	7 414 984
Andre markedsbaserte finansielle instrumenter	4	4 925 993	4 658 388
<b>Sum investeringer</b>		<b>106 263 755</b>	<b>100 337 661</b>
Bankinnskudd			
Bankinnskudd norske kroner		17 398 202	14 910 924
Bankinnskudd utenlandsk valuta		9 192 397	16 276 925
<b>Sum bankinnskudd</b>		<b>26 590 599</b>	<b>31 187 849</b>
<b>Sum omløpsmidler</b>		<b>132 871 576</b>	<b>131 541 669</b>
<b>Sum eiendeler</b>		<b>132 871 576</b>	<b>131 541 669</b>

**MARYLEBONE INVEST AS**

BALANSE PR. 31.12

EGENKAPITAL OG GJELD	Note	2020	2019
<b>EGENKAPITAL</b>			
Innskutt egenkapital			
Aksjekapital 1 aksje à kr 10 000 000	5	10 000 000	10 000 000
Overkurs	5	82 970 984	82 970 984
<b>Sum innskutt egenkapital</b>		<b>92 970 984</b>	<b>92 970 984</b>
Opptjent egenkapital			
Annen egenkapital	5	35 212 976	33 644 806
<b>Sum opptjent egenkapital</b>		<b>35 212 976</b>	<b>33 644 806</b>
<b>Sum egenkapital</b>	<b>5</b>	<b>128 183 960</b>	<b>126 615 790</b>
<b>GJELD</b>			
Avsetning for forpliktelser			
Utsatt skatt	7	1 958 668	2 955 098
<b>Sum avsetning for forpliktelser</b>		<b>1 958 668</b>	<b>2 955 098</b>
Annen langsiktig gjeld			
Gjeld til aksjonær	6	1 653 242	1 637 795
<b>Sum annen langsiktig gjeld</b>		<b>1 653 242</b>	<b>1 637 795</b>
Kortsiktig gjeld			
Leverandørgjeld		0	190
Betalbar skatt	7	1 075 707	332 797
<b>Sum kortsiktig gjeld</b>		<b>1 075 707</b>	<b>332 987</b>
<b>Sum gjeld</b>		<b>4 687 617</b>	<b>4 925 879</b>
<b>Sum egenkapital og gjeld</b>		<b>132 871 576</b>	<b>131 541 669</b>

Oslo, 08.06.2021  
Styret i Marylebone Invest AS  
Melanie Tone Steensland Gotteberg  
Styrets leder  
Michael Steensland Brun  
Styremedlem  
Meme Steensland  
Styremedlem  
Olav Solberg  
Daglig leder



## MARYLEBONE INVEST AS

### Note 1 – Regnskapsprinsipper

Årsregnskapet består av resultatregnskap, balanse og noteopplysninger, og er avlagt i samsvar med aksjelov, regnskapslov og god regnskapsskikk i Norge for små foretak, gjeldende pr. 31. desember 2020. Årsregnskapet er basert på de grunnleggende prinsipper, og klassifiseringen av eiendeler og gjeld følger regnskapslovens definisjoner.

### Inntektsførings- og kostnadsføringstidspunkt - sammenstilling

Inntekt resultatføres som hovedregel når den er opptjent. Utgifter sammenstilles med og kostnadsføres samtidig med de inntekter utgiftene kan henføres til. Utgifter som ikke kan henføres direkte til inntekter, kostnadsføres når de påløper.

### Aksjer (omløpsaksjer)

Aksjer som inngår i en handelsportefølje vurderes til virkelig verdi på balansedagen.

### Fordringer / gjeld

Fordringer er oppført til pålydende med fradrag for forventet tap. Gjeld er oppført i balansen til anskaffelseskost.

### Utsatt skatt og skattekostnad

Skattekostnaden i resultatregnskapet omfatter både periodens betalbare skatt og endring i utsatt skatt. Utsatt skatt er beregnet med 22% på grunnlag av de midlertidige forskjeller som eksisterer mellom regnskapsmessige og skattemessige verdier, samt ligningsmessig underskudd til fremføring ved utgangen av regnskapsåret. Skatteøkende og skattereduserende midlertidige forskjeller som reverserer eller kan reverseres i samme periode, er utlignet og skattevirkningen er beregnet på nettogrunnlaget.

### Nærstående parter

Nærstående parter er de selskaper som inngår i Steenslandgruppen og som i det vesentlige kontrolleres av Steensland-familien. Transaksjoner mellom selskaper i gruppen foretas basert på markedsvilkår.

### Note 2 - Lønnskostnader / antall ansatte / godtgjørelse

Det er ingen ansatte i selskapet. Selskapet har ikke opprettet tjenstepensjonsordning.

Det er ikke utbetalt styrehonorar i 2020.

### Revisor

Kostnadsført revisjonsonorar utgjorde i 2020 kr 25 625. Beløpene er inkludert mva.



## MARYLEBONE INVEST AS

Note 3 - Annen finansinntekt	2020	2019
Utbytte aksjer innenfor fritaksmodellen	1 109 356	2 009 578
Utbytte aksjer utenfor fritaksmodellen	917 102	838 021
Valutagevinst	2 463 407	140 650
Annen finansinntekt	51 747	368
<b>Annen finansinntekt</b>	<b>4 541 612</b>	<b>2 988 617</b>

Note 3 - Annen finanskostnad	2020	2019
Annen finanskostnad	866 709	764 495
Kildeskatt UFM - trukket mer enn 15%	152 790	112 165
<b>Annen finanskostnad</b>	<b>1 019 499</b>	<b>876 660</b>

### Note 4 - Investeringer

#### Omløpsmidler:

Verdipapirer i handelsportefølje	Anskaffelseskost	Balanseført verdi	Markedsverdi
Børsnoterte aksjer, norske	27 983 571	34 631 720	34 631 720
Børsnoterte aksjer, utenlandske	64 334 707	66 706 042	66 706 042
<b>Sum markedsbaserte aksjer</b>	<b>92 318 278</b>	<b>101 337 762</b>	<b>101 337 762</b>
<b>Andre markedsbaserte finansielle instrumenter</b>	<b>5 971 296</b>	<b>4 925 993</b>	<b>4 925 993</b>
<b>Sum investeringer</b>	<b>98 289 574</b>	<b>106 263 755</b>	<b>106 263 755</b>

### Note 5 - Egenkapital og aksjonærinformasjon

	Aksjekapital	Overkursfond	Annen egenkapital	Sum
Egenkapital 01.01.20	10 000 000	82 970 984	33 644 806	126 615 790
Årets resultat			1 568 170	1 568 170
<b>Egenkapital 31.12.20</b>	<b>10 000 000</b>	<b>82 970 984</b>	<b>35 212 976</b>	<b>128 183 960</b>

Selskapets aksjekapital består av 1 aksje pålydende kr 10 000 000.

Aksjonærer pr. 31.12.20	Ant. aksjer	Eierandel	Stemmeandel
Melanie Tone Steensland Gotteberg	1	100,00 %	100,00 %
<b>Totalt</b>	<b>1</b>	<b>100,00 %</b>	<b>100,00 %</b>

#### Antall aksjer eiet av medlemmer i styret:

Melanie Tone Steensland Gotteberg	Styrets leder	1
-----------------------------------	---------------	---

### Note 6 - Nærstående parter

Som nærstående parter regnes selskapets aksjonærer og andre selskap kontrollert av familien Steensland, herunder Solvang ASA. Alle transaksjoner med nærstående gjøres på markedsmessige betingelser. Selskapet har pr. 31.12.20 gjeld til aksjonær på kr 1 653 242. Gjelden er rentebærende.

**MARYLEBONE INVEST AS****Note 7 - Skatter**

	2020	2019
Årsresultat før skatt	1 818 891	17 181 787
Permanente forskjeller	735	-927
Regnskapsmessig resultat verdipapir	-355 049	-17 938 640
Skattemessig resultat verdipapir	3 923 102	2 671 606
Skattepliktig inntekt - 3% regel	33 281	60 287
Alminnelig inntekt	<b>5 420 959</b>	<b>1 974 112</b>
<b>Betalbar skatt</b> 22 %	<b>1 192 611</b>	<b>434 305</b>
Betalt kildeskatt UFM	-116 904	-101 508
Avsatt betalbar skatt i balansen	1 075 707	332 797
Betalt kildeskatt UFM	116 904	101 508
Betalt kildeskatt IFM	54 539	69 424
For lite betalt tidligere år	0	4
Endring utsatt skatt	-996 430	1 040 999
<b>Årets skattekostnad</b>	<b>250 721</b>	<b>1 544 733</b>

Spesifikasjon av grunnlag for utsatt skatt	31.12.2020	31.12.2019	Endring
Omløpsmidler	-8 903 036	-13 432 261	-4 529 225
Sum midlertidige forskjeller	-8 903 036	-13 432 261	-4 529 225
Grunnlag for beregning av utsatt skatt	-8 903 036	-13 432 261	-4 529 225
<b>Utsatt skatt</b> 22 %	<b>-1 958 668</b>	<b>-2 955 098</b>	-996 430

**Note 8 - Fortsatt drift og Covid-19**

Som følge av Covid-19 utbruddet oppstod i februar/mars 2020 et vesentlig fall i markedet for aksjer og obligasjoner, som hadde forbigående effekt på verdien av selskapets aksjer og obligasjoner. For øvrig har selskapet vært lite berørt av pandemien. Styret har lagt til grunn en forutsetning om fortsatt drift ved avleggelse av årsregnskapet.



RSM Norge AS

Filipstad Brygge 1, 0252 Oslo  
Pb 1312 Vika, 0112 Oslo  
Org.nr: 982 316 588 MVA

T +47 23 11 42 00  
F +47 23 11 42 01

[www.rsmnorge.no](http://www.rsmnorge.no)

Til generalforsamlingen i Marylebone Invest AS

## Uavhengig revisors beretning

### Uttalelse om revisjonen av årsregnskapet

#### Konklusjon

Vi har revidert Marylebone Invest AS' årsregnskap som viser et overskudd på kr 1 568 170. Årsregnskapet består av balanse per 31. desember 2020, resultatregnskap for regnskapsåret avsluttet per denne datoen og noter til årsregnskapet, herunder et sammendrag av viktige regnskapsprinsipper.

Etter vår mening er det medfølgende årsregnskapet avgitt i samsvar med lov og forskrifter og gir et rettviseende bilde av selskapets finansielle stilling per 31. desember 2020, og av dets resultater og kontantstrømmer for regnskapsåret avsluttet per denne datoen i samsvar med regnskapslovens regler og god regnskapsskikk i Norge.

#### Grunnlag for konklusjonen

Vi har gjennomført revisjonen i samsvar med lov, forskrift og god revisjonsskikk i Norge, herunder de internasjonale revisjonsstandardene International Standards on Auditing (ISA-ene). Våre oppgaver og plikter i henhold til disse standardene er beskrevet i Revisors oppgaver og plikter ved revisjon av årsregnskapet. Vi er uavhengige av selskapet slik det kreves i lov og forskrift, og har overholdt våre øvrige etiske forpliktelser i samsvar med disse kravene. Etter vår oppfatning er innhentet revisjonsbevis tilstrekkelig og hensiktsmessig som grunnlag for vår konklusjon.

#### Styrets og daglig leders ansvar for årsregnskapet

Styret og daglig leder (ledelsen) er ansvarlig for å utarbeide årsregnskapet i samsvar med lov og forskrifter, herunder for at det gir et rettviseende bilde i samsvar med regnskapslovens regler og god regnskapsskikk i Norge. Ledelsen er også ansvarlig for slik internkontroll som den finner nødvendig for å kunne utarbeide et årsregnskap som ikke inneholder vesentlig feilinformasjon, verken som følge av misligheter eller utilsiktede feil.

Ved utarbeidelsen av årsregnskapet må ledelsen ta standpunkt til selskapets evne til fortsatt drift og opplyse om forhold av betydning for fortsatt drift. Forutsetningen om fortsatt drift skal legges til grunn for årsregnskapet så lenge det ikke er sannsynlig at virksomheten vil bli avvirket.

#### Revisors oppgaver og plikter ved revisjonen av årsregnskapet

Vårt mål med revisjonen er å oppnå betryggende sikkerhet for at årsregnskapet som helhet ikke inneholder vesentlig feilinformasjon, verken som følge av misligheter eller utilsiktede feil, og å avgi en revisjonsberetning som inneholder vår konklusjon. Betryggende sikkerhet er en høy grad av sikkerhet, men ingen garanti for at en revisjon utført i samsvar med lov, forskrift og god revisjonsskikk i Norge, herunder ISA-ene, alltid vil avdekke vesentlig feilinformasjon som eksisterer. Feilinformasjon kan oppstå som følge av misligheter eller utilsiktede feil. Feilinformasjon blir vurdert som vesentlig dersom den enkeltvis eller samlet med rimelighet kan forventes å påvirke økonomiske beslutninger som brukerne foretar basert på årsregnskapet.

For videre beskrivelse av revisors oppgaver og plikter vises det til:

<https://revisorforeningen.no/revisjonsberetninger>

## THE POWER OF BEING UNDERSTOOD

AUDIT | TAX | CONSULTING

RSM Norge AS is a member of the RSM network and trades as RSM. RSM is the trading name used by the members of the RSM network. Each member of the RSM network is an independent accounting and consulting firm which practices in its own right. The RSM network is not itself a separate legal entity in any jurisdiction.

RSM Norge AS er medlem av/is a member of Den norske Revisorforening.



Revisors beretning 2020 for Marylebone Invest AS



**Uttalelse om andre lovmessige krav**

*Konklusjon om registrering og dokumentasjon*

Basert på vår revisjon av årsregnskapet som beskrevet ovenfor, og kontrollhandlinger vi har funnet nødvendig i henhold til internasjonal standard for attestasjonsoppdrag (ISAE) 3000 «Attestasjonsoppdrag som ikke er revisjon eller forenklet revisorkontroll av historisk finansiell informasjon», mener vi at ledelsen har oppfylt sin plikt til å sørge for ordentlig og oversiktlig registrering og dokumentasjon av selskapets regnskapsopplysninger i samsvar med lov og god bokføringskikk i Norge.

Oslo, 14. juni 2021  
RSM Norge AS

  
Anders Magnus Løvaas  
Statsautorisert revisor