



ÅRSREGNSKAPET FOR REGNSKAPSÅRET 2023 - GENERELL INFORMASJON

Enheten

Organisasjonsnummer: 892 015 082
Organisasjonsform: Aksjeselskap
Foretaksnavn: FØRDETUNET AS
Forretningsadresse: Hafstadvegen 25
6800 FØRDE

Regnskapsår

Årsregnskapets periode: 01.01.2023 - 31.12.2023

Konsern

Morselskap i konsern: Nei

Regnskapsregler

Regler for små foretak benyttet: Ja
Benyttet ved utarbeidelsen av årsregnskapet til selskapet: Regnskapslovens alminnelige regler

Årsregnskapet fastsatt av kompetent organ

Bekreftet av representant for selskapet: Karl-Aage Tvedt
Dato for fastsettelse av årsregnskapet: 29.05.2024

Grunnlag for avgivelse

År 2023: Årsregnskapet er elektronisk innlevert
År 2022: Tall er hentet fra elektronisk innlevert årsregnskap fra 2023

Det er ikke krav til at årsregnskapet m.v. som sendes til Regnskapsregisteret er undertegnet. Kontrollen på at dette er utført ligger hos revisor/enhetens øverste organ. Sikkerheten ivaretas ved at innsender har rolle/rettighet for innsending av årsregnskapet via Altinn, og ved at det bekreftes at årsregnskapet er fastsatt av kompetent organ.

Brønnøysundregistrene, 12.06.2025



Resultatregnskap

Beløp i: NOK	Note	2023	2022
RESULTATREGNSKAP			
Inntekter			
Salgsinntekt			4 680 000
Annen driftsinntekt		8 416 600	7 864 333
Sum inntekter		8 416 600	12 544 333
Kostnader			
Lønnskostnad	1		
Avskrivning av driftsmidler og immaterielle eiendeler	2	2 346 912	2 099 524
Annen driftskostnad		3 276 610	3 559 954
Sum kostnader		5 623 522	5 659 478
Driftsresultat		2 793 079	6 884 855
Finansinntekter og finanskostnader			
Annen renteinntekt		22 831	732
Sum finansinntekter		22 831	732
Rentekostnad til foretak i samme konsern	3	2 616 135	1 675 681
Annen rentekostnad		14 317	17 960
Sum finanskostnader		2 630 452	1 693 641
Netto finans		-2 607 621	-1 692 909
Ordinært resultat før skattekostnad		185 458	5 191 946
Skattekostnad på resultat	4	127 911	199 921
Ordinært resultat etter skattekostnad		57 547	4 992 025
Årsresultat	5	57 547	4 992 025
Årsresultat etter minoritetsinteresser		57 547	4 992 025
Totalresultat		57 547	4 992 025
Overføringer og disponeringer			
Udekket tap		57 547	4 992 025



Resultatregnskap

Beløp i: NOK	Note	2023	2022
Sum overføringer og disponeringer	5	57 547	4 992 025



Balanse

Beløp i: NOK	Note	2023	2022
BALANSE - EIENDELER			
Anleggsmidler			
Immaterielle eiendeler			
Varige driftsmidler			
Tomter, bygninger o.a. fast eiendom	2	77 125 927	77 699 048
Driftsløsøre, inventar o.a. utstyr	2	48 678	90 278
Sum varige driftsmidler	2	77 174 605	77 789 326
Finansielle anleggsmidler			
Investering i annet foretak i samme konsern	6	110 000	110 000
Sum finansielle anleggsmidler	7	110 000	110 000
Sum anleggsmidler		77 284 605	77 899 326
Omløpsmidler			
Varer			
Fordringer			
Kundefordringer	8	396 506	841 615
Andre kortsiktige fordringer		201 843	175 946
Konsernfordringer	3	9 867 032	4 639 854
Sum fordringer	7	10 465 381	5 657 415
Bankinnskudd, kontanter og lignende			
Bankinnskudd, kontanter o.l.		226 769	178 761
Sum bankinnskudd, kontanter og lignende		226 769	178 761
Sum omløpsmidler		10 692 150	5 836 176
SUM EIENDELER		87 976 755	83 735 502

BALANSE - EGENKAPITAL OG GJELD

Egenkapital



Balanse

Beløp i: NOK	Note	2023	2022
Innskutt egenkapital			
Aksjekapital	5, 9	8 183 020	8 183 020
Beholdning av egne aksjer	9		
Overkurs	5	33 118	33 118
Annen innskutt egenkapital			7 013 146
Sum innskutt egenkapital		8 216 138	15 229 284
Opptjent egenkapital			
Annen egenkapital	5		
Udekket tap		89 408	7 160 101
Sum opptjent egenkapital		-89 408	-7 160 101
Sum egenkapital	5	8 126 729	8 069 182
Gjeld			
Langsiktig gjeld			
Utsatt skatt	10	3 028 012	2 900 101
Sum avsetninger for forpliktelser		3 028 012	2 900 101
Annen langsiktig gjeld			
Langsiktig konserngjeld	3	74 506 205	71 890 070
Sum annen langsiktig gjeld		74 506 205	71 890 070
Sum langsiktig gjeld		77 534 217	74 790 171
Kortsiktig gjeld			
Leverandørgjeld		931 944	832 283
Betalbar skatt	4		
Kortsiktig konserngjeld	3	1 340 000	
Annen kortsiktig gjeld		43 865	43 865
Sum kortsiktig gjeld		2 315 809	876 149
Sum gjeld		79 850 026	75 666 320
SUM EGENKAPITAL OG GJELD		87 976 755	83 735 502



Brønnøysundregistrene

ÅRSREGNSKAP FOR REGNSKAPSÅRET 2023 - GENERELL INFORMASJON

Journalnummer: 2024 468308

Enheten

Organisasjonsnummer: 892 015 082
Organisasjonsform: Aksjeselskap
Foretaksnavn: FØRDETUNET AS
Forretningsadresse: Hafstadvegen 25
6800 FØRDE

Regnskapsår

Årsregnskapets periode: 01.01.2023 - 31.12.2023

Konsern

Morselskap i konsern: Nei

Regnskapsregler

Regler for små foretak benyttet: Ja
Benyttet ved utarbeidelsen av
årsregnskapet til selskapet: Regnskapslovens alminnelige regler

Årsregnskapet fastsatt av kompetent organ

Bekreftet av representant for selskapet: Karl-Aage Tvedt
Dato for fastsettelse av årsregnskapet: 29.05.2024

Grunnlag for avgivelse

År 2023: Årsregnskap er elektronisk innlevert.
År 2022: Tall er hentet fra elektronisk innlevert årsregnskap fra 2023.

Det er ikke krav til at årsregnskapet m.v. som sendes til Regnskapsregisteret er undertegnet. Kontrollen på at dette er utført ligger hos revisor/enhetens øverste organ. Sikkerheten ivaretas ved at innsender har rolle/rettighet for innsending av årsregnskapet via Altinn, og ved at det bekreftes at årsregnskapet er fastsatt av kompetent organ.

Brønnøysundregistrene, 14.06.2024



Organisasjonsnr: 892 015 082
FØRDETUNET AS

RESULTATREGNSKAP

Beløp i: NOK	Note	2023	2022
RESULTATREGNSKAP			
Inntekter			
Salgsinntekt			4 680 000
Annen driftsinntekt		8 416 600	7 864 333
Sum inntekter		8 416 600	12 544 333
Kostnader			
Lønnskostnad	1		
Avskrivning av driftsmidler og immaterielle eiendeler	2	2 346 912	2 099 524
Annen driftskostnad		3 276 610	3 559 954
Sum kostnader		5 623 522	5 659 478
Driftsresultat		2 793 079	6 884 855
Finansinntekter og finanskostnader			
Annen renteinntekt		22 831	732
Sum finansinntekter		22 831	732
Rentekostnad til foretak i samme konsern	3	2 616 135	1 675 681
Annen rentekostnad		14 317	17 960
Sum finanskostnader		2 630 452	1 693 641
Netto finans		-2 607 621	-1 692 909
Ordinært resultat før skattekostnad			
Skattekostnad på resultat	4	127 911	199 921
Ordinært resultat etter skattekostnad		57 547	4 992 025
Årsresultat	5	57 547	4 992 025
Årsresultat etter minoritetsinteresser		57 547	4 992 025
Totalresultat		57 547	4 992 025
Overføringer og disponeringer			
Udekket tap		57 547	4 992 025
Sum overføringer og disponeringer	5	57 547	4 992 025



Organisasjonsnr: 892 015 082
FØRDETUNET AS

BALANSE

Beløp i: NOK

Note	2023	2022
------	------	------

BALANSE - EIENDELER

Anleggsmidler Immaterielle eiendeler

Varige driftsmidler

Tomter, bygninger o.a. fast eiendom	2	77 125 927	77 699 048
Driftsløsøre, inventar o. a. utstyr	2	48 678	90 278
Sum varige driftsmidler	2	77 174 605	77 789 326

Finansielle anleggsmidler

Investering i annet foretak i samme konsern	6	110 000	110 000
Sum finansielle anleggsmidler	7	110 000	110 000
Sum anleggsmidler		77 284 605	77 899 326

Omløpsmidler

Varer

Fordringer

Kundefordringer	8	396 506	841 615
Andre kortsiktige fordringer		201 843	175 946
Konsernfordringer	3	9 867 032	4 639 854
Sum fordringer	7	10 465 381	5 657 415

Bankinnskudd, kontanter og lignende

Bankinnskudd, kontanter o. l.		226 769	178 761
Sum bankinnskudd, kontanter og lignende		226 769	178 761

Sum omløpsmidler		10 692 150	5 836 176
-------------------------	--	-------------------	------------------

SUM EIENDELER		87 976 755	83 735 502
----------------------	--	-------------------	-------------------

BALANSE - EGENKAPITAL OG GJELD

Egenkapital

Innskutt egenkapital

Aksjekapital	5, 9	8 183 020	8 183 020
Beholdning av egne aksjer	9		
Overkurs	5	33 118	33 118



Annen innskutt egenkapital			7 013 146
Sum innskutt egenkapital		8 216 138	15 229 284
Opptjent egenkapital			
Annen egenkapital	5		
Udekket tap		89 408	7 160 101
Sum opptjent egenkapital		-89 408	-7 160 101
Sum egenkapital	5	8 126 729	8 069 182
Gjeld			
Langsiktig gjeld			
Utsatt skatt	10	3 028 012	2 900 101
Sum avsetninger for forpliktelseser		3 028 012	2 900 101
Annen langsiktig gjeld			
Langsiktig konserngjeld	3	74 506 205	71 890 070
Sum annen langsiktig gjeld		74 506 205	71 890 070
Sum langsiktig gjeld		77 534 217	74 790 171
Kortsiktig gjeld			
Leverandørgjeld		931 944	832 283
Betalbar skatt	4		
Kortsiktig konserngjeld	3	1 340 000	
Annen kortsiktig gjeld		43 865	43 865
Sum kortsiktig gjeld		2 315 809	876 149
Sum gjeld		79 850 026	75 666 320
SUM EGENKAPITAL OG GJELD		87 976 755	83 735 502



Organisasjonsnr: 892 015 082
FØRDETUNET AS

NOTEOPPLYSNINGER - SELSKAP - alle poster oppgitt i hele tall

Note

Antall årsverk i regnskapsåret
0.00

Sum Beløp

Balanseført verdi 31.12. Varige driftsmidler Immaterielle eiend.

Konsernregnskap

Morselskapet sitt navn

Forretningskontor for morselskapet

Begrunnelse for at datterselskap er utelatt fra konsolideringen

Samlet beløp - tilknyttet selskap Årets Fjorårets

Samlet beløp - foretak i samme konsern Årets Fjorårets

Samlet beløp - foretak i samme konsern Årets Fjorårets

Samlet beløp - felles kontrollert virksomhet Årets Fjorårets

Pantstillelse Beløp

Beholdning av egne aksjer Antall Pålydende Andel av aksjek.



Årsregnskap 2023

Førdetunet AS

Resultatregnskap
Balanse
Noter til regnskapet
Revisjonsberetning

Org.nr.: 892 015 082




Resultatregnskap

Førdetunet AS

	Note	2023	2022
Salgsinntekt		0	4 680 000
Annen driftsinntekt		8 416 600	7 864 333
Sum driftsinntekter		8 416 600	12 544 333
Avskrivning av driftsmidler og immaterielle eiendeler	2	2 346 912	2 099 524
Annen driftskostnad		3 276 610	3 559 954
Sum driftskostnader		5 623 522	5 659 478
Driftsresultat		2 793 079	6 884 855
Finansinntekter og finanskostnader			
Annen renteinntekt		22 831	732
Rentekostnad til foretak i samme konsern	3	2 616 135	1 675 681
Annen rentekostnad		14 317	17 960
Resultat av finansposter		-2 607 621	-1 692 909
Resultat før skattekostnad		185 458	5 191 946
Skattekostnad på resultat	4	127 911	199 921
Årsresultat	5	57 547	4 992 025
Overføringer			
Overført til udekket tap		-57 547	-4 992 025
Sum overføringer	5	57 547	4 992 025

 BankID Signing
Edgeir Aksnes
2024-05-27

 BankID Signing
Pål Anders Kårstad
2024-05-28

 BankID Signing
Karl Aage Tvedt
2024-05-28

 BankID Signing
Jørgen Andreas Drage
2024-05-29
2022



Balanse Førdetunet AS



Eiendeler	Note	2023	2022
Anleggsmidler			
Varige driftsmidler			
Tomter, bygninger o.a. fast eiendom	2	77 125 927	77 699 048
Driftsløsøre, inventar o.a. utstyr	2	48 678	90 278
Sum varige driftsmidler	2	77 174 605	77 789 326
Finansielle anleggsmidler			
Investeringer i annet foretak i samme konsern	6	110 000	110 000
Sum finansielle anleggsmidler	7	110 000	110 000
Sum anleggsmidler		77 284 605	77 899 326
Omløpsmidler			
Fordringer			
Kundefordringer	8	396 506	841 615
Andre kortsiktige fordringer		201 843	175 946
Konsernfordringer	3	9 867 032	4 639 854
Sum fordringer	7	10 465 381	5 657 415
Bankinnskudd, kontanter o.l.		226 769	178 761
Sum omløpsmidler		10 692 150	5 836 176
Sum eiendeler		87 976 755	83 735 502



Balanse Førdetunet AS

 BankID Signing
Edgeir Aksnes
2024-05-27
 BankID Signing
Pål Anders Kårstad
2024-05-28
 BankID Signing
Karl Aage Tvedt
2024-05-28
 BankID Signing
Jørgen Andreas Drage
2024-05-29

Egenkapital og gjeld	Note	2023	2022
Egenkapital			
Innskutt egenkapital			
Aksjekapital	5, 9	8 183 020	8 183 020
Overkurs	5	33 118	33 118
Annen innskutt egenkapital		0	7 013 146
Sum innskutt egenkapital		8 216 138	15 229 284
Opptjent egenkapital			
Udekket tap		-89 408	-7 160 101
Sum opptjent egenkapital		-89 408	-7 160 101
Sum egenkapital	5	8 126 729	8 069 182
Gjeld			
Avsetning for forpliktelser			
Utsatt skatt	10	3 028 012	2 900 101
Sum avsetning for forpliktelser		3 028 012	2 900 101
Annen langsiktig gjeld			
Langsiktig konserngjeld	3	74 506 205	71 890 070
Sum annen langsiktig gjeld		74 506 205	71 890 070
Kortsiktig gjeld			
Leverandørgjeld		931 944	832 283
Konserngjeld	3	1 340 000	0
Annen kortsiktig gjeld		43 865	43 865
Sum kortsiktig gjeld		2 315 809	876 149
Sum gjeld		79 850 026	75 666 320
Sum egenkapital og gjeld		87 976 755	83 735 502

Førde
Styret i Førdetunet AS

Karl-Aage Tvedt
styreleder
Førdetunet AS

Edgeir Aksnes
styremedlem

Jørgen Andreas Drage
styremedlem

Pål Anders Kårstad
styremedlem

Side 4



Regnskapsprinsipper

Årsregnskapet er satt opp i samsvar med regnskapsloven og NRS 8 - God regnskapsskikk fr

Driftsinntekter

Inntektsføring ved salg av varer skjer på leveringstidspunktet. Tjenester inntektsføres etter h leveres.

Skatt

Skattekostnaden i resultatregnskapet omfatter både periodens betalbare skatt og endring i utsatt skatt. Utsatt skatt er beregnet med 22 % på grunnlag av de midlertidige forskjeller som eksisterer mellom regnskapsmessige og skattemessige verdier, samt ligningsmessig underskudd til fremføring ved utgangen av regnskapsåret. Skatteøkende og skattereduserende midlertidige forskjeller som reverserer eller kan reverseres i samme periode er utlignet og nettoført.

Klassifisering og vurdering av anleggsmidler

Anleggsmidler omfatter eiendeler bestemt til varig eie og bruk. Anleggsmidler er vurdert til anskaffelseskost. Varige driftsmidler balanseføres og avskrives over driftsmidlets økonomiske levetid. Avskrivningsperioden for fast eiendom anskaffet etter 2009 er dekomponert i en del som gjelder råbygget og en del som gjelder faste tekniske installasjoner. Varige driftsmidler nedskrives til gjenvinnbart beløp ved verdifall som forventes ikke å være forbigående. Gjenvinnbart beløp er det høyeste av netto salgsverdi og verdi i bruk. Verdi i bruk er nåverdi av fremtidige kontantstrømmer knyttet til eiendelen. Nedskrivningen reverseres når grunnlaget for nedskrivningen ikke lenger er til stede.


Klassifisering og vurdering av omløpsmidler


Omløpsmidler og kortsiktig gjeld omfatter normalt poster som forfaller til betaling innen ett år etter balansedagen, samt poster som knytter seg til varekretsløpet. Omløpsmidler vurderes til laveste verdi av anskaffelseskost og virkelig verdi.

Fordringer

Kundefordringer og andre fordringer oppføres til pålydende etter fradrag for avsetning til forventet tap. Avsetning til tap gjøres på grunnlag av en individuell vurdering av de enkelte fordringene.

 BankID Signing
Edgeir Aksnes
2024-05-27

 BankID Signing
Pål Anders Kårstad
2024-05-28

 BankID Signing
Karl Aage Tvedt
2024-05-28


 BankID Signing
Jørgen Andreas Drage
2024-05-29




Note 1 Lønnskostnader og antall årsverk

Selskapet har i 2023 sysselsatt 0 årsverk.

 BankID Signing
Edgeir Aksnes
2024-05-27

 BankID Signing
Pål Anders Kårstad
2024-05-28

 BankID Signing
Karl Aage Tvedt
2024-05-28

 BankID Signing
Jørgen Andreas Drage
2024-05-29

Note 2 Anleggsmidler

	Bygninger og tomter	Driftsløsøre, inventar ol.	Sum
Anskaffelseskost pr. 01.01.23	103 647 019	125 000	103 772 019
+ Tilgang kjøpte driftsmidler	1 732 192		1 732 192
= Anskaffelseskost 31.12.23	105 379 211	125 000	105 504 211
Akkumulerte avskrivninger 31.12.23	28 253 283	76 322	28 329 605
= Bokført verdi 31.12.23	77 125 928	48 678	77 174 606
Årets ordinære avskrivninger	2 305 312	41 600	2 346 912
Økonomisk levetid	0-50 år	3 år	

Note 3 Mellomværende med selskap i samme konsern

Følgende regnskapslinjer i resultatregnskapet inneholder transaksjoner med selskap i samme konsern:

Type	2023	2022
Rentekostnader Peak Property AS	2 616 135	1 675 681
Sum	2 616 135	1 675 681

For 2022 er internrenten beregnet til 2,38%.

For 2023 er internrenten beregnet til 4,00%.

Følgende regnskapslinjer i balansen inneholder mellomværende med selskap i samme konsern:

Type	2023	2022
Fordring Peak Property AS	9 497 178	4 270 000
Fordring Peak Sunnfjord AS	369 854	369 854
Sum	9 867 032	4 639 854


Type	2023	2022
Gjeld Flomstunet AS	1 340 000	0
Langsiktig gjeld Peak Property AS	74 506 205	71 890 070
Sum	74 506 205	71 890 070



Note 4 Skatt

Årets skattekostnad	2023	
Resultatført skatt på ordinært resultat:		
Betalbar skatt	0	
Endring i utsatt skatt	127 911	
Skattekostnad ordinært resultat	127 911	199 921
Skattepliktig inntekt:		
Resultat før skatt	185 458	5 191 947
Permanente forskjeller	0	-4 680 000
Endring i midlertidige forskjeller	693 778	443 215
Mottatt konsernbidrag	0	369 854
Anvendelse av fremførbart underskudd	-879 236	-1 325 015
Skattepliktig inntekt	0	1
Betalbar skatt i balansen:		
Betalbar skatt på årets resultat	0	0
Sum betalbar skatt i balansen	0	0

 BankID Signing
Edgeir Aksnes
2024-05-27

 BankID Signing
Pål Anders Kårstad
2024-05-28

 BankID Signing
Karl Aage Tvedt
2024-05-28

 BankID Signing
Jørgen Andreas Drage
2024-05-29

Note 5 Egenkapital

	Aksjekapital	Overkurs	Annen Innskutt egenkapital	Udekket tap	Sum egenkapital
Pr. 31.12.2022	8 183 020	33 118	7 013 146	-7 160 101	8 069 183
Årets resultat				57 547	57 547
Pr 31.12.2023	8 183 020	33 118	7 013 146	-7 102 554	8 126 730

Note 6 Aksjer og andeler

Anleggsmiddel	Eierandel	Anskaffelseskost	Balanseført verdi
Førde Sør AS	13,68%	110 000	110 000
Sum		110 000	110 000

Note 7 Lån og sikkerhetsstillelse til medlemmer av styrende organer

Selskapet har ikke gitt lån eller sikkerhetsstillelse til ledende personer, aksjeeiere med videre.

Note 8 Pantstillelser og garantier

Selskapet har stilt eiendom, driftstilbehør og fordringer (factoring) som pant for gjeld i morselskapet Peak Property AS.



Note 9 Aksjonærer

Aksjekapitalen i Førdetunet AS pr. 31.12 består av:

	Antall	Pålydende
Ordinære aksjer	8 102	1 010,0
Sum	8 102	



Eierstruktur

De største aksjonærene i % pr. 31.12 var:

	Ordinære	Eierandel	Stemmeandel
Peak Property As	8 102	100,0	100,0

Note 10 Midlertidige forskjeller

Midlertidige forskjeller knyttet til:	01.01.2023	31.12.2023
+ Anleggsmidler	31 845 281	31 151 503
+ Utestående fordringer	-60 000	-60 000
- Skattemessig fremførbart underskudd	-3 928 167	-3 048 931
+ Merverdi ved fusjon	-21 523 088	-20 941 188
= Grunnlag utsatt skatt	6 334 026	7 101 384
Utsatt skatt (22%)	1 393 486	1 562 305
Utsatt skatt merverdi (7%)	1 506 616	1 465 883
Utsatt skatt 31.12.2023	2 900 102	3 028 188

I forbindelse med at selskapet fusjonerte i 2010 oppstod det en merverdi på driftsmidler. Denne merverdien utgjør pr. 31.12.2023 kr 20 941 188. Utsatt skatt av merverdien beregnes til nåverdi. Nåverdien av utsatt skatt på merverdien er beregnet til å utgjøre 7%. Tilsvarende vurdering av utsatt skatt på merverdi ble benyttet pr. 31.12.2022.



Til generalforsamlingen i Førdetunet AS

Uavhengig revisors beretning for 2023

Konklusjon

Vi har revidert Førdetunet AS sitt årsregnskap som viser et overskudd på NOK 57 547. Årsregnskapet består av balanse per 31. desember 2023, resultatregnskap for regnskapsåret avsluttet per denne datoen og noter til årsregnskapet, herunder et sammendrag av viktige regnskapsprinsipper.

Etter vår mening

- oppfyller årsregnskapet gjeldende lovkrav, og
- gir årsregnskapet et rettviseende bilde av selskapets finansielle stilling per 31. desember 2023 og av dets resultat for regnskapsåret avsluttet per denne datoen i samsvar med regnskapslovens regler og god regnskapsskikk i Norge.

Grunnlag for konklusjonen

Vi har gjennomført revisjonen i samsvar med International Standards on Auditing (ISA-ene). Våre oppgaver og plikter i henhold til disse standardene er beskrevet nedenfor under Revisors oppgaver og plikter ved revisjonen av årsregnskapet. Vi er uavhengige av selskapet i samsvar med kravene i relevante lover og forskrifter i Norge og International Code of Ethics for Professional Accountants (inkludert internasjonale uavhengighetsstandarder) utstedt av International Ethics Standards Board for Accountants (IESBA-reglene), og vi har overholdt våre øvrige etiske forpliktelser i samsvar med disse kravene. Innhentet revisjonsbevis er etter vår vurdering tilstrekkelig og hensiktsmessig som grunnlag for vår konklusjon.

Ledelsens ansvar for årsregnskapet

Styret (ledelsen) er ansvarlig for å utarbeide årsregnskapet og for at det gir et rettviseende bilde i samsvar med regnskapslovens regler og god regnskapsskikk i Norge. Ledelsen er også ansvarlig for slik intern kontroll som den finner nødvendig for å kunne utarbeide et årsregnskap som ikke inneholder vesentlig feilinformasjon, verken som følge av misligheter eller utilsiktede feil.

Ved utarbeidelsen av årsregnskapet må ledelsen ta standpunkt til selskapets evne til fortsatt drift og opplyse om forhold av betydning for fortsatt drift. Forutsetningen om fortsatt drift skal legges til grunn for årsregnskapet så lenge det ikke er sannsynlig at virksomheten vil bli avviklet.



Revisors oppgaver og plikter ved revisjonen av årsregnskapet

Vårt mål er å oppnå betryggende sikkerhet for at årsregnskapet som helhet ikke inneholder vesentlig feilinformasjon, verken som følge av misligheter eller utilsiktede feil, og å avgi en revisjonsberetning som inneholder vår konklusjon. Betryggende sikkerhet er en høy grad av sikkerhet, men ingen garanti for at en revisjon utført i samsvar med ISA-ene, alltid vil avdekke vesentlig feilinformasjon. Feilinformasjon kan oppstå som følge av misligheter eller utilsiktede feil. Feilinformasjon er å anse som vesentlig dersom den enkeltvis eller samlet med rimelighet kan forventes å påvirke økonomiske beslutninger som brukerne foretar basert på årsregnskapet.

For videre beskrivelse av revisors oppgaver og plikter vises det til:
<https://revisorforeningen.no/revisjonsberetninger>

Bergen, 29.05.2024
Collegium Revisjon AS

Monica Anthonisen

Monica A. Anthonisen
statsautorisert revisor