



ÅRSREGNSKAPET FOR REGNSKAPSÅRET 2024 - GENERELL INFORMASJON

Enheten

Organisasjonsnummer: 884 260 922
Organisasjonsform: Aksjeselskap
Foretaksnavn: VITO TEKNISK ENTREPRENØR AS
Forretningsadresse: Professor Smiths alle 52B
3048 DRAMMEN

Regnskapsår

Årsregnskapets periode: 01.01.2024 - 31.12.2024

Konsern

Morselskap i konsern: Nei

Regnskapsregler

Regler for små foretak benyttet: Nei
Benyttet ved utarbeidelsen av årsregnskapet til selskapet: Regnskapslovens alminnelige regler

Årsregnskapet fastsatt av kompetent organ

Bekreftet av representant for selskapet: Roger Aksnes
Dato for fastsettelse av årsregnskapet: 14.02.2025

Grunnlag for avgivelse

År 2024: Årsregnskapet er elektronisk innlevert
År 2023: Tall er hentet fra elektronisk innlevert årsregnskap fra 2024

Det er ikke krav til at årsregnskapet m.v. som sendes til Regnskapsregisteret er undertegnet. Kontrollen på at dette er utført ligger hos revisor/enhetens øverste organ. Sikkerheten ivaretas ved at innsender har rolle/rettighet for innsending av årsregnskapet via Altinn, og ved at det bekreftes at årsregnskapet er fastsatt av kompetent organ.

Brønnøysundregistrene, 28.03.2025



Resultatregnskap

Beløp i: NOK	Note	2024	2023
RESULTATREGNSKAP			
Inntekter			
Salgsinntekt	1, 2	193 623 762	263 106 389
Annen driftsinntekt		330 000	
Sum inntekter		193 953 762	263 106 389
Kostnader			
Varekostnad	2	92 166 695	166 768 221
Lønnskostnad	3	73 208 707	74 963 471
Avskrivning på varige driftsmidler	4	1 487 706	1 007 096
Nedskrivning av varige driftsmidler og immaterielle eiendeler	4		
Annen driftskostnad	2, 3	18 492 016	18 473 539
Sum kostnader		185 355 124	261 212 327
Driftsresultat		8 598 638	1 894 061
Finansinntekter og finanskostnader			
Renteinntekt fra foretak i samme konsern		1 356 750	643 100
Annen renteinntekt		41 292	54 884
Sum finansinntekter		1 398 042	697 984
Annen rentekostnad		30 678	71 258
Annen finanskostnad		29 170	17 404
Sum finanskostnader		59 848	88 662
Netto finans		1 338 194	609 321
Ordinært resultat før skattekostnad		9 936 832	2 503 382
Skattekostnad på resultat	5	2 189 386	551 404
Ordinært resultat etter skattekostnad		7 747 446	1 951 978
Årsresultat		7 747 446	1 951 978
Årsresultat etter minoritetsinteresser		7 747 446	1 951 978
Totalresultat		7 747 446	1 951 978



Resultatregnskap

Beløp i: NOK	Note	2024	2023
Overføringer og disponeringer			
Tilleggsutbytte	6	1 000 000	7 000 000
Avgitt konsernbidrag	2, 6		
Overført annen egenkapital	6	6 747 446	-5 048 022
Sum overføringer og disponeringer		7 747 446	1 951 978



Balanse

Beløp i: NOK	Note	2024	2023
BALANSE - EIENDELER			
Anleggsmidler			
Immaterielle eiendeler			
Utsatt skattefordel	5	102 112	
Sum immaterielle eiendeler		102 112	
Varige driftsmidler			
Tomter, bygninger og annen fast eiendom	4		
Transportmidler	4	992 973	959 894
Driftsløsøre, inventar, kontormaskiner og lignende	4	1 467 045	1 905 683
Sum varige driftsmidler		2 460 019	2 865 578
Sum anleggsmidler		2 562 131	2 865 578
Omløpsmidler			
Varer			
Sum varer		150 000	150 000
Fordringer			
Kundefordringer	7	22 526 976	48 584 986
Andre fordringer	2	974 398	3 299 188
Konsernfordringer	2	43 889 369	44 852 531
Sum fordringer		67 390 742	96 736 705
Bankinnskudd, kontanter og lignende			
Kontanter og bankbeholdning	8	2 121 393	3 374 888
Sum bankinnskudd, kontanter og lignende		2 121 393	3 374 888
Sum omløpsmidler		69 662 135	100 261 593
SUM EIENDELER		72 224 266	103 127 171

BALANSE - EGENKAPITAL OG GJELD

Egenkapital



Balanse

Beløp i: NOK	Note	2024	2023
Innskutt egenkapital			
Aksjekapital	6, 9	200 000	200 000
Overkurs	6	600 000	600 000
Annen innskutt egenkapital	6	9 430 654	9 430 654
Sum innskutt egenkapital		10 230 654	10 230 654
Opptjent egenkapital			
Annen egenkapital	6	30 215 970	23 468 524
Sum opptjent egenkapital		30 215 970	23 468 524
Sum egenkapital		40 446 625	33 699 179
Gjeld			
Langsiktig gjeld			
Utsatt skatt	5		3 102 364
Sum avsetninger for forpliktelser			3 102 364
Annen langsiktig gjeld			
Gjeld til kredittinstitusjoner	10		
Sum langsiktig gjeld		0	3 102 364
Kortsiktig gjeld			
Leverandørgjeld		7 161 482	17 991 031
Betalbar skatt	5	5 393 862	635 871
Skyldig offentlige avgifter		6 560 057	12 998 136
Kortsiktig konserngjeld	2		
Annen kortsiktig gjeld	10	12 662 240	34 700 590
Sum kortsiktig gjeld		31 777 641	66 325 628
Sum gjeld		31 777 641	69 427 992
SUM EGENKAPITAL OG GJELD		72 224 266	103 127 171



Til generalforsamlingen i
Vito Teknisk Entreprenør AS

**Grant Thornton
Revisjon AS**

Kirkegata 15
0153 Oslo
Org.nr. 987 632 380

T: +47 22 20 04 00

E: grant@no.gt.com

UAVHENGIG REVISORS BERETNING

Konklusjon

Vi har revidert årsregnskapet for Vito Teknisk Entreprenør AS som viser et overskudd på NOK 7 747 446. Årsregnskapet består av balanse per 31. desember 2024, resultatregnskap og kontantstrømpoppstilling for regnskapsåret avsluttet per denne datoen og noter til årsregnskapet, herunder et sammendrag av viktige regnskapsprinsipper.

Etter vår mening oppfyller årsregnskapet gjeldende lovkrav og gir et rettviseende bilde av selskapets finansielle stilling per 31. desember 2024, og av dets resultater og kontantstrømmer for regnskapsåret avsluttet per denne datoen i samsvar med regnskapslovens regler og god regnskapsskikk i Norge.

Grunnlag for konklusjonen

Vi har gjennomført revisjonen i samsvar med International Standards on Auditing (ISA-ene). Våre oppgaver og plikter i henhold til disse standardene er beskrevet nedenfor i «Revisors oppgaver og plikter ved revisjonen av årsregnskapet». Vi er uavhengige av selskapet i samsvar med kravene i relevante lover og forskrifter i Norge og International Code of Ethics for Professional Accountants (inkludert internasjonale uavhengighetsstandarder) utstedt av International Ethics Standards Board for Accountants (IESBA-reglene), og vi har overholdt våre øvrige etiske forpliktelser i samsvar med disse kravene. Innhentet revisjonsbevis er etter vår vurdering tilstrekkelig og hensiktsmessig som grunnlag for vår konklusjon.

Øvrig informasjon

Styret og daglig leder (ledelsen) er ansvarlige for informasjonen i årsberetningen. Vår konklusjon om årsregnskapet ovenfor dekker ikke informasjonen i årsberetningen.

I forbindelse med revisjonen av årsregnskapet er det vår oppgave å lese årsberetningen. Formålet er å vurdere hvorvidt det foreligger vesentlig inkonsistens mellom årsberetningen og årsregnskapet og den kunnskap vi har opparbeidet oss under revisjonen av årsregnskapet, eller hvorvidt informasjon i årsberetningen ellers fremstår som vesentlig feil. Vi har plikt til å rapportere dersom årsberetningen fremstår som vesentlig feil. Vi har ingenting å rapportere i så henseende.

Basert på kunnskapen vi har opparbeidet oss i revisjonen, mener vi at årsberetningen er konsistent med årsregnskapet og inneholder de opplysninger som skal gis i henhold til gjeldende lovkrav.



Ledelsens ansvar for årsregnskapet

Ledelsen er ansvarlig for å utarbeide årsregnskapet og for at det gir et rettvisende bilde i samsvar med regnskapslovens regler og god regnskapsskikk i Norge. Ledelsen er også ansvarlig for slik internkontroll som den finner nødvendig for å kunne utarbeide et årsregnskap som ikke inneholder vesentlig feilinformasjon, verken som følge av misligheter eller utilsiktede feil.

Ved utarbeidelsen av årsregnskapet må ledelsen ta standpunkt til selskapets evne til fortsatt drift og opplyse om forhold av betydning for fortsatt drift. Forutsetningen om fortsatt drift skal legges til grunn for årsregnskapet så lenge det ikke er sannsynlig at virksomheten vil bli avvirket.

Revisors oppgaver og plikter ved revisjonen av årsregnskapet

Vårt mål er å oppnå betryggende sikkerhet for at årsregnskapet som helhet ikke inneholder vesentlig feilinformasjon, verken som følge av misligheter eller utilsiktede feil, og å avgi en revisjonsberetning som inneholder vår konklusjon. Betyggende sikkerhet er en høy grad av sikkerhet, men ingen garanti for at en revisjon utført i samsvar med ISA-ene, alltid vil avdekke vesentlig feilinformasjon. Feilinformasjon kan oppstå som følge av misligheter eller utilsiktede feil. Feilinformasjon er å anse som vesentlig dersom den enkeltvis eller samlet med rimelighet kan forventes å påvirke de økonomiske beslutningene som brukerne foretar på grunnlag av årsregnskapet.

Som del av en revisjon i samsvar med ISA-ene, utøver vi profesjonelt skjønn og utviser profesjonell skepsis gjennom hele revisjonen. I tillegg:

- identifiserer og vurderer vi risikoen for vesentlig feilinformasjon i årsregnskapet, enten det skyldes misligheter eller utilsiktede feil. Vi utformer og gjennomfører revisjonshandlinger for å håndtere slike risikoer, og innhenter revisjonsbevis som er tilstrekkelig og hensiktsmessig som grunnlag for vår konklusjon. Risikoen for at vesentlig feilinformasjon som følge av misligheter ikke blir avdekket, er høyere enn for feilinformasjon som skyldes utilsiktede feil, siden misligheter kan innebære samarbeid, forfalskning, bevisste utelatelser, uriktige fremstillinger eller overstyring av intern kontroll.
- opparbeider vi oss en forståelse av internkontroll som er relevant for revisjonen, for å utforme revisjonshandlinger som er hensiktsmessige etter omstendighetene, men ikke for å gi uttrykk for en mening om effektiviteten av selskapets interne kontroll.
- evaluerer vi om de anvendte regnskapsprinsippene er hensiktsmessige og om regnskapestimatene og tilhørende noteopplysninger utarbeidet av ledelsen er rimelige.
- konkluderer vi på om ledelsens bruk av fortsatt drift-forutsetningen er hensiktsmessig, og basert på innhentede revisjonsbevis, hvorvidt det foreligger vesentlig usikkerhet knyttet til hendelser eller forhold som kan skape tvil av betydning om selskapets evne til fortsatt drift. Dersom vi konkluderer med at det eksisterer vesentlig usikkerhet, kreves det at vi i revisjonsberetningen henleder oppmerksomheten på tilleggsopplysningene i årsregnskapet, eller, dersom slike tilleggsopplysninger ikke er tilstrekkelige, at vi modifiserer vår konklusjon. Våre konklusjoner er basert på revisjonsbevis innhentet frem til datoen for revisjonsberetningen. Etterfølgende hendelser eller forhold kan imidlertid medføre at selskapet ikke kan fortsette driften.
- evaluerer vi den samlede presentasjonen, strukturen og innholdet i årsregnskapet, inkludert tilleggsopplysningene, og hvorvidt årsregnskapet gir uttrykk for de underliggende transaksjonene og hendelsene på en måte som gir et rettvisende bilde.

Vi kommuniserer med styret blant annet om det planlagte innholdet i og tidspunkt for revisjonsarbeidet, og eventuelle vesentlige funn i revisjonen, herunder vesentlige svakheter i internkontroll som vi avdekker gjennom revisjonen.



Oslo, 14.02.2025
Grant Thornton Revisjon AS

Jon Arne Berget
Statsautorisert revisor
(Elektronisk signert)



Årsberetning 2024 – VITO Teknisk Entreprenør AS

Virksomhetens art og tilholdsted

VITO Teknisk Entreprenør AS er en teknisk entreprenør innenfor fagområdet VVS og ble etablert i 2002.

Bedriften er totalleverandør innenfor VVS og arbeider primært mot det profesjonelle næringslivet på Østlandet. Selskapet består av en prosjekt- og en serviceavdeling. Prosjektavdelingen leverer totaltekniske entrepriser som TUE for profesjonelle oppdragsgivere som HENT, Veidekke, Peab, Betonmast, AF-Gruppen m. fl. Serviceavdelingen ivaretar ettermarkedet og har langsiktige rammeavtaler med blant annet, Statsbygg, Stortinget, Forsvarsbygg og flere kommuner.

VITO Teknisk Entreprenør AS er et datterselskap av Instalco Nordic AB og har kontor i Drammen kommune.

Fortsatt drift

I samsvar med regnskapsloven § 3-3a bekreftes det at forutsetningene om fortsatt drift er til stede. Til grunn for antagelsen ligger sterk egenkapital og gode resultatprognoser for år 2025. Selskapet er i en sunn økonomisk og finansiell stilling.

Fremtidig utvikling

Selskapets virksomhet er tidvis preget av skarp konkurranse. Selskapet har jobbet målrettet for å knytte til seg faste samarbeidspartnere som ønsker å ha med VITO på sine oppdrag, noe vi nå ser en positiv effekt av.

Markedet er preget av lavt aktivitetsnivå særlig innenfor boligbygging. I tråd med forventninger om reduserte rentenivåer i 2025 forventer vi at denne delen av markedet får et betydelig oppsving i 2025. Andre deler av markedet vurderer vi som godt særlig innenfor industri og offentlig.

Redegjørelse for årsregnskapet

Omsetningen i selskapet gikk ned fra kr 263,1 mill. i 2023 til 193,9 mill i 2024. Årsresultatet økte fra 1,9 mill i 2023 til 8,6 mill i 2024.

Selskapet har ikke hatt kostnader til forskning og utvikling i 2024.

De samlede investeringene i selskapet i 2024 var kr 0 mill.

Selskapets likviditetsbeholdning var kr 2,1 mill. per 31.12.2024. Selskapets evne til egenfinansiering av investeringer er god. I tillegg til egen bankbeholdning er selskapet en del av konsernets cashpool ordning, og er pr. 31.12.2024 bokført med en fordring på 43,9 mill.

Selskapets kortsiktige gjeld utgjorde pr. 31.12.2024 100 % av samlet gjeld i selskapet, sammenlignet med 96 % pr. 31.12.2023. Selskapets finansielle stilling er god.

Totalkapitalen var ved utgangen av året kr 72 mill., sammenlignet med kr 103 mill. året før. Egenkapitalandelen pr. 31.12.2024 var 56 %, sammenlignet med 32,6 % pr. 31.12.2023.



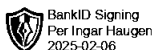
BankID Signing
Madeleine Fors
2025-02-10



BankID Signing
Sigmund Endre Muri
2025-02-06



BankID Signing
Knut Sigvartsen
2025-02-06



BankID Signing
Per Ingar Haugen
2025-02-06



BankID Signing
Hanne Løvten
2025-02-07



BankID Signing
Kjetil Bjerkland
2025-02-08



Finansiell risiko

Overordnet om målsetting og strategi

VITO Teknisk Entreprenør AS er eksponert for finansiell risiko på ulike områder. Selv om risikoen vurderes som liten er målsettingen å avdempe den finansielle risikoen i størst mulig grad. Selskapets nåværende strategi innbefatter ikke bruk av finansielle instrumenter.

Markedsrisiko

Selskapet er eksponert for endringer i rentenivået, da selskapets gjeld har flytende rente. Selskapets gjeld er lav, endringer i rentenivå vil ha liten påvirkning på investeringsmuligheter i fremtidige perioder.

Kreditrisiko

Risikoen for tap på fordringer er vurdert som forholdsvis lav.

Det er ikke inngått avtaler om motregning eller andre finansielle instrumenter som reduserer kredittrisikoen i VITO Teknisk Entreprenør AS.

Likviditetsrisiko

Selskapet vurderer likviditeten i selskapet som god.

Arbeidsmiljø og personale

Sykefraværet i selskapet var på 9,49 % i 2024 (8,57 % i 2023). Antall langtidssykemeldte utgjør 5,75 % av det totale sykefraværet, og disse følges tett opp. Sykefravær betalt av bedriften (under 17 dager) utgjør 3,7 %.

Det har i løpet av året ikke forekommet eller blitt rapportert alvorlige arbeidsuhell eller ulykker som har resultert i store materielle skader eller personskader.

Arbeidsmiljøet anes som godt, noe som er påvist i medarbeiderundersøkelser og medarbeidersamtaler gjennom året. Det arbeides kontinuerlig for å opprettholde det gode arbeidsmiljøet i form av teambuilding og sosiale tiltak.

Åpenhetsloven

Regjølrelse ifbm åpenhetsloven er publisert på VITO sine hjemmesider.

Likestilling

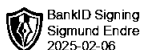
Konsernet har som mål å være en arbeidsplass der det råder full likestilling mellom kvinner og menn. Konsernet har i sin policy innarbeidet bestemmelser som tar sikte på at det ikke forekommer forskjellsbehandling grunnet kjønn i saker som for eksempel lønn, avansement og rekruttering. Selskapet har tradisjonelt rekruttert fra miljøer hvor antall menn er overrepresentert.

Selskapet har pr utgangen av året 75 ansatte, av disse er 8 kvinner (10,6 %). Kvinneandelen i administrative stillinger utgjør (60) %, mens andelen av kvinner i lederstillinger utgjør (25) %.

Gjennomsnittslønn for kvinner og menn i heltidsstillinger utgjorde henholdsvis kr 728 250 og



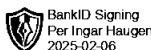
BankID Signing
Madeleine Fors
2025-02-10



BankID Signing
Sigmund Endre Muri
2025-02-06



BankID Signing
Knut Sigvartsen
2025-02-06



BankID Signing
Per Ingar Haugen
2025-02-06



BankID Signing
Hanne Løvten
2025-02-07



BankID Signing
Kjetil Bjerkand
2025-02-08



kr 624 120. Selskapet har totalt 2 ansatte i deltidsstillinger, av disse er 2 kvinner. Selskapets styre består av 4 menn og 1 kvinne.

Diskriminering

Diskrimineringslovens formål er å fremme likestilling, sikre like muligheter og rettigheter og å hindre diskriminering på grunn av etnisitet, nasjonal opprinnelse, avstamning, hudfarge, språk, religion og livssyn. Selskapet arbeider aktivt, målrettet og planmessig for å fremme lovens formål innenfor vår virksomhet. Aktivitetene omfatter blant annet rekruttering, lønns- og arbeidsvilkår, forfremmelse, utviklingsmuligheter og beskyttelse mot trakassering.

Selskapet har som mål å være en arbeidsplass hvor det ikke forekommer diskriminering på grunn av nedsatt funksjonsevne. Konsernet arbeider aktivt og målrettet for å utforme og tilrettelegge de fysiske forholdene slik at virksomhetens ulike funksjoner kan benyttes av flest mulig. For arbeidstakere eller arbeidssøkere med nedsatt funksjonsevne foretas det individuell tilrettelegging av arbeidsplass og arbeidsoppgaver.

Miljørapportering

Virksomhetens bransje medfører ikke forurensning eller utslipp som kan være til skade for det ytre miljø utover hva som er vanlig for denne typen virksomhet. Selskapet er miljøfyrtårn og medlem av grønt punkt Norge. Det er ikke iverksatt spesielle tiltak utover dette for å redusere negative miljøvirkninger.

Årsresultat og disponeringer

Styret foreslår følgende disponering av årsresultatet i VITO Teknisk Entreprenør AS:

Tilleggsutbytte:	1.000.000
Annen egenkapital:	6.747.446
Totalt disponert:	7.747.446

Drammen, 06.02.2025

Knut Sigvartsen
Daglig leder

Sigmund Endre Muri
Styremedlem


Madeleine Fors
Styremedlem

Kjetil Bjerkland
Styreleder


Hanne Løvlien
Styremedlem

Per Ingar Haugen
Styremedlem

 BankID Signing
Madeleine Fors
2025-02-10

 BankID Signing
Sigmund Endre Muri
2025-02-06

 BankID Signing
Knut Sigvartsen
2025-02-06

 BankID Signing
Per Ingar Haugen
2025-02-06


 BankID Signing
Hanne Løvlien
2025-02-07

 BankID Signing
Kjetil Bjerkland
2025-02-08




Årsregnskap
VITO Teknisk Entreprenør AS
2024

 BankID Signing
Madeleine Fors
2025-02-10

 BankID Signing
Sigmund Endre Muri
2025-02-06

 BankID Signing
Knut Sigvartsen
2025-02-06

 BankID Signing
Per Ingar Haugen
2025-02-06

 BankID Signing
Hanne Løvlien
2025-02-07

 BankID Signing
Kjetil Bjerkland
2025-02-08




VITO TEKNISK ENTREPRENØR AS

884 260 922


RESULTATREGNSKAP FOR PERIODEN 1. JANUAR TIL 31.DESEMBER

	Note	2024	2023
Driftsinntekter			
Salgsinntekt	1, 2	193 623 762	263 106 389
Annen driftsinntekt		330 000	0
<i>Sum driftsinntekter</i>		193 953 762	263 106 389
Driftskostnader			
Varekostnad	2	92 166 695	166 768 221
Lønnskostnad	3	73 208 707	74 963 471
Avskrivning på varige driftsmidler	4	1 487 706	1 007 096
Annen driftskostnad	2, 3	18 492 016	18 473 539
<i>Sum driftskostnader</i>		185 355 124	261 212 327
Driftsresultat		8 598 638	1 894 061
Finansinntekter og finanskostnader			
Renteinntekt fra foretak i samme konsern		1 356 750	643 100
Annen renteinntekt		41 292	54 884
Annen finanskostnad		29 170	17 404
Annen rentekostnad		30 678	71 258
<i>Resultat av finansposter</i>		1 338 194	609 321
Resultat før skattekostnad		9 936 832	2 503 382
Skattekostnad på resultat	5	2 189 386	551 404
Arsresultat		7 747 446	1 951 978
Overføringer			
Tilleggsutbytte	6	1 000 000	7 000 000
Overført annen egenkapital	6	6 747 446	(5 048 022)
<i>Sum overføringer</i>		7 747 446	1 951 978

 BankID Signing
Madeleine Fors
2025-02-10

 BankID Signing
Sigmund Endre Muri
2025-02-06

 BankID Signing
Knut Sigvartsen
2025-02-06

 BankID Signing
Per Ingar Haugen
2025-02-06

 BankID Signing
Hanne Løvlien
2025-02-07

 BankID Signing
Kjetil Bjerkland
2025-02-08

Side 2




VITO TEKNISK ENTREPRENØR AS

884 260 922


BALANSE PR. 31. DESEMBER

	Note	2024	2023
Eiendeler			
Anleggsmidler			
Utsatt skattefordel	5	102 112	0
Varige driftsmidler			
Transportmidler	4	992 973	959 894
Driftsløsøre, inventar, kontormaskiner og lignende	4	1 467 045	1 905 683
<i>Sum varige driftsmidler</i>		2 460 019	2 865 578
Sum anleggsmidler		2 562 131	2 865 578
Omløpsmidler			
Varer		150 000	150 000
Fordringer			
Kundefordringer	7	22 526 976	48 584 986
Andre fordringer	2	974 398	3 299 188
Fordringer på selskap i samme konsern	2	43 889 369	44 852 531
<i>Sum fordringer</i>		67 390 742	96 736 705
Kontanter og bankbeholdning	8	2 121 393	3 374 888
Sum omløpsmidler		69 662 135	100 261 593
Sum eiendeler		72 224 266	103 127 171

 BankID Signing
Madeleine Fors
2025-02-10

 BankID Signing
Sigmund Endre Muri
2025-02-06

 BankID Signing
Knut Sigvartsen
2025-02-06

 BankID Signing
Per Ingar Haugen
2025-02-06

 BankID Signing
Hanne Løvlien
2025-02-07

 BankID Signing
Kjetil Bjerkland
2025-02-08

Side 3



VITO TEKNISK ENTREPRENØR AS

884 260 922

BALANSE PR. 31. DESEMBER

	Note	2024	2023
Egenkapital og gjeld			
Egenkapital			
Innskutt egenkapital			
Aksjekapital	6, 9	200 000	200 000
Overkurs	6	600 000	600 000
Annen innskutt egenkapital	6	9 430 654	9 430 654
<i>Sum innskutt egenkapital</i>		10 230 654	10 230 654
Opptjent egenkapital			
Annen egenkapital	6	30 215 970	23 468 524
Sum egenkapital		40 446 625	33 699 179
Gjeld			
Avsetning for forpliktelser			
Utsatt skatt	5	0	3 102 364
Kortsiktig gjeld			
Leverandørgjeld		7 161 482	17 991 031
Betalbar skatt	5	5 393 862	635 871
Skyldig offentlige avgifter		6 560 057	12 998 136
Annen kortsiktig gjeld	10	12 662 240	34 700 590
<i>Sum kortsiktig gjeld</i>		31 777 641	66 325 628
Sum gjeld		31 777 641	69 427 992
Sum egenkapital og gjeld		72 224 266	103 127 171

Drammen, 06.02.2025

Kjetil Bjerkland
Styreleder

Knut Sigvartsen
Daglig leder

Sigmund Endre Muri
Styremedlem

Per Ingar Haugen
Styremedlem

Hanne Løvlien
Styremedlem

Madeleine Fors
Styremedlem

BankID Signing
Madeleine Fors
2025-02-10

BankID Signing
Sigmund Endre Muri
2025-02-06

BankID Signing
Knut Sigvartsen
2025-02-06

BankID Signing
Per Ingar Haugen
2025-02-06

BankID Signing
Hanne Løvlien
2025-02-07

BankID Signing
Kjetil Bjerkland
2025-02-08


Side 4




Kontantstrømanalyse

	2024	2023
Operasjoneller aktiviteter		
Resultat før skattekostnad	Kr 9 936 832	2 503 382
Tap/gevinst ved salg anleggsmidler	(330 000)	0
Ordinære avskrivninger	1 487 706	1 007 096
Endring i kundefordringer	26 058 011	10 484 660
Endring i leverandørgjeld	(10 829 548)	(3 795 619)
Utbetalinger av skatter	(635 871)	0
Endring andre tidsavgrensingsposter	(25 508 539)	20 129 724
Netto kontantstrøm fra operasjonelle aktiviteter	178 591	30 329 244
Investeringsaktiviteter		
Utbetalinger ved kjøp av varige driftsmidler	(1 082 147)	(2 466 034)
Innbetaling ved salg av varige driftsmidler	330 000	0
Netto kontantstrøm fra investeringsaktiviteter	(752 147)	(2 466 034)
Finansieringsaktiviteter		
Endring konsernkontoordning	320 062	(23 180 941)
Mottatt konsernbidrag	0	3 637 966
Tilleggsutbytte	(1 000 000)	(7 000 000)
Netto kontantstrøm fra finansieringsaktiviteter	(679 938)	(26 542 975)
Likviditetsendring i perioden	(1 253 494)	1 320 235
Likviditetsbeholdning 01.01.	3 374 888	2 054 653
Likviditetsbeholdning 31.12.	2 121 393	3 374 888

 BankID Signing
Madeleine Fors
2025-02-10

 BankID Signing
Sigmund Endre Muri
2025-02-06

 BankID Signing
Knut Sigvartsen
2025-02-06

 BankID Signing
Per Ingar Haugen
2025-02-06

 BankID Signing
Hanne Løvlien
2025-02-07

 BankID Signing
Kjetil Bjerkland
2025-02-08



Noter til regnskapet

31. desember 2024

Regnskapsprinsipper

Regnskapet er utarbeidet i henhold til norske regnskapsregler/-standarder for mellomstore foretak. Regnskapsbeløp er i NOK

Driftsinntekter

Prosjekter inntektsføres etter løpende avregningsmetode. Inntekter og kostnader i perioden og endringer i estimat føres som driftsinntekter og driftskostnader. Opptjente, ikke fakturerte inntekter vises i balansen som kundefordringer. Forskudd fra kunder vises som kortsiktig gjeld. Fremdriften måles som påløpte kostnader i forhold til totalt estimerte kostnader. I den perioden det blir identifisert at et prosjekt vil gi negativt resultat, vil det estimerte tapet på kontrakten bli resultatført i sin helhet.

Klassifisering og generelle regler for vurdering av balanseposter

Omløpsmidler og kortsiktig gjeld omfatter normalt poster som forfaller til betaling innen ett år etter balansedagen, samt poster som krytter seg til varekretsløpet. Øvrige poster er klassifisert som anleggsmiddel/langsiktig gjeld.

Omløpsmidler vurderes til laveste av anskaffelseskost og virkelig verdi. Kortsiktig gjeld balanseføres til nominelt mottatt beløp på etableringstidspunktet.

Anleggsmidler vurderes til anskaffelseskost, men nedskrives til virkelig verdi når verdifallet ikke forventes å være forbigående. Anleggsmidler med begrenset økonomisk levetid nedskrives planmessig. Langsiktig gjeld balanseføres til nominelt mottatt beløp på etableringstidspunktet.

Kundefordringer

Kundefordringer er oppført i balansen til pålydende etter fradrag for avsetning til forventet tap.

Varige driftsmidler

Varige driftsmidler balanseføres og avskrives over driftsmidlets levetid dersom de har levetid over 3 år og har en kostpris som overstiger kr 15.000. Direkte vedlikehold av driftsmidler kostnadsføres løpende under driftskostnader, mens påkostninger eller forbedringer tillegges driftsmidlets kostpris og avskrives i takt med driftsmidlet.

Pensjoner

Selskapet har en innskuddsbasert pensjonsordning. Utgifter til pensjoner blir kostnadsført.

Varer i arbeid (prosjekter)

Prosjekter inntektsføres etter løpende avregningsmetode. Inntekter og kostnader i perioden og endringer i estimat føres som driftsinntekter og driftskostnader. Opptjente, ikke fakturerte inntekter vises i balansen som kundefordringer. Forskudd fra kunder vises som kortsiktig gjeld. For prosjekter som antas å gi tap, kostnadsføres hele det beregnede tapet umiddelbart.

Skatt

Skattekostnaden i resultatregnskapet omfatter både periodens betalbare skatt og endring i utsatt skatt. Utsatt skatt er beregnet med 22 % (2023: 22 %) på grunnlag av de midlertidige forskjeller som eksisterer mellom regnskapsmessige og skattemessige verdier, samt ligningsmessig underskudd til fremføring ved utgangen av regnskapsåret. Skatteøkende og skattereduserende midlertidige forskjeller som reverserer eller kan reversere i samme periode er utlignet og nettoført. Utsatt skatt på merverdier i forbindelse med oppkjøp av datterselskap blir ikke utlignet.

Garanti

Det foretas avsetning til garantiansvar for leverte varer og tjenester ut fra kjente garantier og reklamasjoner. Garantiavsetningen er i balansen oppført under annen kortsiktig gjeld.

Kontantstrømpoppstilling

Kontantstrømpoppstillingen er utarbeidet etter den indirekte metode i henhold til NRS(F) kontantstrømpoppstilling



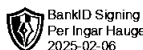
BankID Signing
Madeleine Fors
2025-02-10



BankID Signing
Sigmund Endre Muri
2025-02-06



BankID Signing
Knut Sigvartsen
2025-02-06



BankID Signing
Per Ingar Haugen
2025-02-06



BankID Signing
Hanne Løvlien
2025-02-07



BankID Signing
Kjetil Bjerkland
2025-02-08



1 Salgsinntekt

Spesifikasjon av salg fordelt på virksomhetsområder	2024	2023
Salg prosjekt	116 223 822	188 716 330
Salg service	77 399 940	74 390 059
Sum	193 623 762	263 106 389

2 Transaksjoner med konsernselskap

Transaksjoner med nærstående	2024	2023
Salgsinntekter	7 988 749	277 452
Varekjøp	723 971	100 447
Andre driftskostnader	2 229 007	1 846 444

Fordringer konsernselskap	2024	2023
Fordring knyttet til konsernkontoordning	43 889 369	44 209 431
Andre konsernfordringer	458 144	643 100
Mottatt konsernbidrag	0	0
Sum	44 347 513	44 852 531

3 Lønnskostnader, antall ansatte, godtgjørelser, lån til ansatte m.m.

Lønnskostnader	2024	2023
Lønninger	61 733 794	60 098 677
Arbeidsgiveravgift	9 475 497	9 415 065
Pensjonskostnader	1 982 723	1 928 942
Andre ytelser	16 693	3 520 787
Sum	73 208 707	74 963 471

Antall sysselsatte årsverk iløpet av regnskapsåret har vært **96** **99**

Godtgjørelser	Daglig leder	Styret
Lønn	1 377 011	0
Pensjonsutgifter	38 890	0
Annen godtgjørelse	0	0

Daglig leder inngår i selskapets pensjonsordning.

En definert gruppe av konsernets ansatte, daglig leder og eventuelle nøkkelpersoner, er gitt en rett til å kjøpe opsjonsrettigheter i Instalco AB. Mulig arbeidsgiveravgift forpliktelse ved realisering av opsjonsrettigheten vil da påløpe.

Selskapet er pliktig til å etablere tjenestepensjon for de ansatte etter Lov om obligatorisk tjenestepensjon. Ordningen oppfyller lovkravene

Revisor

Lovpålagt revisjon er kostnadsført med kr. 136 500, skatterådgivning er kostnadsført med kr. 10 000 og tjenester utenfor revisjon er kostnadsført med kr. 34 138. Alle beløp ekskl. MVA.



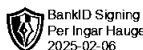
BankID Signing
Madeleine Fors
2025-02-10



BankID Signing
Sigmund Endre Muri
2025-02-06



BankID Signing
Knut Sigvartsen
2025-02-06



BankID Signing
Per Ingar Haugen
2025-02-06



BankID Signing
Hanne Løvlien
2025-02-07



BankID Signing
Kjetil Bjerkland
2025-02-08



4 Varige driftsmidler

	Biler	Driftsløsøre, inventar, verktøy mm.	Sum
Anskaffelseskost pr 01.01	4 297 943	5 171 832	9 469 775
Tilgang kjøpte driftsmidler	531 565	550 582	1 082 147
Avgang solgte driftsmidler	0	0	0
Anskaffelseskost 31.12	4 829 508	5 722 415	10 551 922
Akkumulerte avskrivninger 31.12	(3 836 534)	(4 255 369)	(8 091 904)
Bokført verdi pr. 31.12	992 973	1 467 045	2 460 019
Årets avskrivninger	498 486	989 220	1 487 706
Avskrivningstid	2-7 år	2-3 år	
Avskrivningsmetode	Lineær	Lineær	

Det er inngått avtale om leasing av biler og driftsløsøre. Leasingkostnaden er behandlet som operasjonell leasing i årsregnskapet og er klassifisert som annen driftskostnad. Årlig kostnad på operasjonell leasing utgjorde for 2024 totalt kr. 3 547 648.

5 Skatt

Årets skattekostnad fordeler seg på:	2024	2023
Betalbar skatt	5 393 862	635 871
Endring i utsatt skatt/Skattefordel	(3 204 476)	(84 467)
Skatteeffekt av konsernbidrag	0	0
Sum skattekostnad	2 189 386	551 404

Beregning av årets skattegrunnlag:

Resultat før skattekostnad	9 936 832	2 503 382
Permanente forskjeller	14 920	3 001
Endring i midlertidige forskjeller	14 565 803	383 940
Underskudd til fremføring	0	(0)
Mottatt konsernbidrag	0	0
Årets skattegrunnlag	24 517 555	2 890 323
Beregnet betalbar skatt	5 393 862	635 871
Skattesats	22 %	22 %

Oversikt over midlertidige forskjeller:

	Endring	2024	2023
Fordringer	260 538	(25 742)	234 796
Anleggsmidler	180 070	(895 007)	(714 938)
Avsetninger etter god regnskapsskikk	0	(700 000)	(700 000)
Tilvirkningskontrakter som ikke er fullført	14 125 195	1 156 602	15 281 797
Sum	14 565 803	(464 148)	14 101 655
Utsatt skatt / (skattefordel)	(3 204 477)	(102 112)	3 102 364
Skattesats		22 %	22 %



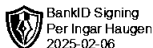
BankID Signing
Madeleine Fors
2025-02-10




BankID Signing
Sigmund Endre Muri
2025-02-06



BankID Signing
Knut Sigvartsen
2025-02-06



BankID Signing
Per Ingar Haugen
2025-02-06



BankID Signing
Hanne Løvlien
2025-02-07



BankID Signing
Kjetil Bjerkland
2025-02-08



6 Egenkapital

	Aksjekapital	Overkurs	Annen innskutt egenkapital	Annen egenkapital	Sum
Egenkapital 01.01	200 000	600 000	9 430 654	23 468 524	33 699 179
Tilleggsutbytte				(1 000 000)	(1 000 000)
Årets resultat				7 747 446	7 747 446
Egenkapital pr. 31.12.	200 000	600 000	9 430 654	30 215 970	40 446 625

7 Kundefordringer og tilvirkningskontrakter

Kundefordringene består av:	31.12.2024	31.12.2023
Kundefordringer	20 296 272	28 315 365
Avsetning til tap på kundefordringer	(151 311)	(0)
Opptjent ikke fakturert inntekt	2 382 015	20 269 622
Sum	22 526 976	48 584 986

Løpende prosjekter vurderes etter løpende avregningsmetode, jf. nærmere omtale i regnskapsprinsippnoten. I vurderingen av igangværende prosjekter er det benyttet en grense på 95 % fullføringsgrad, slik at igangværende prosjekter er vurdert som prosjekter med ferdigstillelsesgrad under 95 %. Fullføringsgraden beregnes etter individuell vurdering av fremdrift på prosjektene.

A-konto betalinger og forskudd fra kunder er medtatt som en reduksjonspost i verdien av løpende prosjekter. Dersom mottatte forskudd på det enkelte prosjekt overstiger verdien av løpende prosjekter pr. 31.12, klassifiseres det overskytende som forskudd fra kunder under annen kortsiktig gjeld.

Spesifikasjon av igangværende prosjekter:	31.12.2024	31.12.2023
Inntekter igangværende prosjekter	17 776 152	72 208 581
Kostnader igangværende prosjekter	16 619 550	56 926 784
Netto resultatført igangværende prosjekter	1 156 602	15 281 797

Estimert kontraktsfortjeneste	1 638 815	37 167 269
-------------------------------	-----------	------------

Ved tapsprosjekter 31.12, blir tap ved endelig ferdigstillelse estimert og hele tapet bokført per 31.12.

8 Bankinnskudd

Av selskapets bankinnskudd er kr. 2 121 393 bundne skattetrekksmidler pr 31.12. Skyldig skattetrekk utgjorde kr. 1 991 449



BankID Signing
Madeleine Fors
2025-02-10



BankID Signing
Sigmund Endre Muri
2025-02-06



BankID Signing
Knut Sigvartsen
2025-02-06



BankID Signing
Per Ingar Haugen
2025-02-06



BankID Signing
Hanne Løvlien
2025-02-07



BankID Signing
Kjetil Bjerkland
2025-02-08



9 Aksjekapital og aksjonærinformasjon

Aksjekapital består av:

	Antall	Pålydende	Balanseført
Ordinære aksjer	1 000	200	200 000

Oversikten over de største aksjonærene pr. 31.12:

	Ordinære aksjer	Eierandel	Stemmeandel
Instalco Nordic AB	1 000	100%	100%

Konsernspiss i konsernet er Instalco AB.,
Konsernregnskap fås utlevert ved å kontakte morselskapet på adresse:
Lilla Bantorget 11, 111 23 Stockholm, Sverige.

10 Pantstillelser og garantier

Selskapet har pågående garantier ved årsskiftet på kr. 0 knyttet til langsiktige tilvirkningskontrakter.

Det foretas avsetning til garantiansvar for leverte varer og tjenester ut fra kjente garantier og reklamasjoner.
Avsetningen gjøres mot prosjekt. Det foretas dessuten en enblocoavsetning for antatte fremtidige forpliktelser

	2024	2023
Garantiavsetning	700 000	700 000

Selskapet inngår i Instalco AB sin garantiramme for byggeprosjekt
For anleggskontrakter kjøpes forsikringsgaranti hos forsikringsselskap som tilbyr slike kontraktsgarantier for bygge og anleggsbransjen

