



ÅRSREGNSKAPET FOR REGNSKAPSÅRET 2022 - GENERELL INFORMASJON

Enheten

Organisasjonsnummer: 987 651 059
Organisasjonsform: Aksjeselskap
Foretaksnavn: AM NUTRITION AS
Forretningsadresse: Sandvikveien 21
4016 STAVANGER

Regnskapsår

Årsregnskapets periode: 01.01.2022 - 31.12.2022

Konsern

Morselskap i konsern: Ja
Konsernregnskap lagt ved: Nei

Regnskapsregler

Regler for små foretak benyttet: Nei
Benyttet ved utarbeidelsen av årsregnskapet til selskapet: Regnskapslovens alminnelige regler

Årsregnskapet fastsatt av kompetent organ

Bekreftet av representant for selskapet: Frank Solheim
Dato for fastsettelse av årsregnskapet: 23.02.2023

Grunnlag for avgivelse

År 2022: Årsregnskapet er elektronisk innlevert
År 2021: Tall er hentet fra elektronisk innlevert årsregnskap fra 2022

Det er ikke krav til at årsregnskapet m.v. som sendes til Regnskapsregisteret er undertegnet. Kontrollen på at dette er utført ligger hos revisor/enhetens øverste organ. Sikkerheten ivaretas ved at innsender har rolle/rettighet for innsending av årsregnskapet via Altinn, og ved at det bekreftes at årsregnskapet er fastsatt av kompetent organ.

Brønnøysundregistrene, 02.07.2024



Resultatregnskap

Beløp i: NOK	Note	2022	2021
RESULTATREGNSKAP			
Inntekter			
Salgsinntekt	2, 3	222 477 532	194 794 882
Annen driftsinntekt		1 127 756	1 061 067
Sum inntekter		223 605 289	195 855 949
Kostnader			
Varekostnad	3	181 923 536	143 468 135
Lønnskostnad	4	20 862 428	21 615 514
Avskrivning	5	3 598 047	3 861 743
Nedskrivning av varige driftsmidler og immaterielle eiendeler	5		
Annen driftskostnad	3, 4	51 561 929	34 053 534
Sum kostnader		257 945 940	202 998 925
Driftsresultat		-34 340 651	-7 142 976
Finansinntekter og finanskostnader			
Renteinntekt fra foretak i samme konsern		2 512 532	
Annen renteinntekt		8 350	
Annen finansinntekt		12 541 573	7 616 138
Sum finansinntekter		15 062 456	7 616 138
Nedskrivning av andre finansielle anleggsmidler			21 780 911
Rentekostnad til foretak i samme konsern	6	3 768 557	1 030 803
Annen rentekostnad		25 315	21 575
Annen finanskostnad		6 834 421	8 939 601
Sum finanskostnader		10 628 293	31 772 890
Netto finans		4 434 163	-24 156 752
Ordinært resultat før skattekostnad		-29 906 489	-31 299 728
Skattekostnad på resultat	7	-6 672 237	-5 098 074
Ordinært resultat etter skattekostnad		-23 234 252	-26 201 654
Årsresultat		-23 234 252	-26 201 654



Resultatregnskap

Beløp i: NOK	Note	2022	2021
Årsresultat etter minoritetsinteresser		-23 234 252	-26 201 654
Totalresultat		-23 234 252	-26 201 654
Overføringer og disponeringer			
Overført fra annen innskutt egenkapital	8	-23 234 252	-12 644 449
Udekket tap	8		
Overført annen egenkapital	8		
Overført fra annen egenkapital	8		-13 557 205
Sum overføringer og disponeringer		-23 234 252	-26 201 654



Balanse

Beløp i: NOK	Note	2022	2021
BALANSE - EIENDELER			
Anleggsmidler			
Immaterielle eiendeler			
Utsatt skattefordel	7		
Varige driftsmidler			
Tomter, bygninger o.a. fast eiendom	5, 6	204 652	255 808
Maskiner og anlegg	5, 6	11 530 194	14 960 758
Driftsløsøre, inventar o.a. utstyr	5, 6	890 446	927 550
Sum varige driftsmidler		12 625 293	16 144 116
Finansielle anleggsmidler			
Investering i datterselskap	9		1
Investering i annet foretak i samme konsern	9		
Investeringer i tilknyttet selskap	9	1	
Investering i aksjer og andeler	9		
Sum finansielle anleggsmidler		1	1
Sum anleggsmidler		12 625 294	16 144 117
Omløpsmidler			
Varer			
Sum varer	6, 10	73 046 697	34 231 738
Fordringer			
Kundefordringer	3, 6	68 802 727	55 869 583
Andre kortsiktige fordringer	3	32 841 294	23 238 465
Sum fordringer		101 644 020	79 108 048
Investeringer			
Aksjer og andeler i foretak i samme konsern	9		
Bankinnskudd, kontanter og lignende			
Bankinnskudd, kontanter o.l.	11	580 296	801 401
Sum bankinnskudd, kontanter og lignende		580 296	801 401



Balanse

Beløp i: NOK	Note	2022	2021
Sum omløpsmidler		175 271 013	114 141 187
SUM EIENDELER		187 896 307	130 285 304

BALANSE - EGENKAPITAL OG GJELD

Egenkapital

Innskutt egenkapital

Aksjekapital	8, 12	15 000 000	15 000 000
Beholdning av egne aksjer	12		
Overkurs	8		
Annen innskutt egenkapital	8	15 052 153	14 630 290
Sum innskutt egenkapital		30 052 153	29 630 290

Annen egenkapital

8

Sum egenkapital

30 052 153

29 630 290

Gjeld

Langsiktig gjeld

Utsatt skatt	7		
Annen langsiktig gjeld			
Konvertible lån	6		
Obligasjonslån	6		
Gjeld til kredittinstitusjoner	6		
Øvrig langsiktig gjeld	3, 6		

Sum langsiktig gjeld

0

0

Kortsiktig gjeld

Gjeld til kredittinstitusjoner	6		
Leverandørgjeld	3	3 317 826	14 800 391
Betalbar skatt	7		
Skyldig offentlige avgifter		1 904 282	1 456 686
Kortsiktig konserngjeld	6	147 775 759	80 464 068
Annen kortsiktig gjeld	3	4 846 287	3 933 870
Sum kortsiktig gjeld		157 844 154	100 655 015



Balanse

Beløp i: NOK	Note	2022	2021
Sum gjeld		157 844 154	100 655 015
SUM EGENKAPITAL OG GJELD		187 896 307	130 285 304
POSTER UTENOM BALANSEN			
Garantistillelser	6		
Pantstillelser	6		



Årsregnskap 2022

Am Nutrition AS

Org.nr.: 987 651 059



Am Nutrition AS

Resultatregnskap

	Note	2022	2021
Driftsinntekter			
Salgsinntekt	2, 3	222 477 532	194 794 882
Annen driftsinntekt		1 127 756	1 061 067
Sum driftsinntekter		223 605 289	195 855 949
Driftskostnader			
Varekostnad	3	181 923 536	143 468 135
Lønnskostnad	4	20 862 428	21 615 514
Avskrivning	5	3 598 047	3 861 743
Annen driftskostnad	3, 4	51 561 929	34 053 534
Sum driftskostnader		257 945 940	202 998 925
Driftsresultat		-34 340 651	-7 142 976
Finansinntekter og finanskostnader			
Renteinntekt fra foretak i samme konsern		2 512 532	0
Renteinntekt		8 350	0
Annen finansinntekt		12 541 573	7 616 138
Nedskrivning av andre finansielle anleggsmidler		0	21 780 911
Rentekostnad til foretak i samme konsern	6	3 768 557	1 030 803
Annen rentekostnad		25 315	21 575
Annen finanskostnad		6 834 421	8 939 601
Resultat av finansposter		4 434 163	-24 156 752
Resultat før skattekostnad		-29 906 489	-31 299 728
Skattekostnad på resultat	7	-6 672 237	-5 098 074
Årsresultat		-23 234 252	-26 201 654
Overføringer			
Overført fra annen innskutt egenkapital	8	23 234 252	12 644 449
Overført fra annen egenkapital	8	0	13 557 205
Sum overføringer		-23 234 252	-26 201 654



Am Nutrition AS

Balansen 31.12.

EIENDELER	Note	2022	2021
Anleggsmidler			
Varige driftsmidler			
Tomter, bygninger o.a. fast eiendom	5, 6	204 652	255 808
Maskiner og anlegg	5, 6	11 530 194	14 960 758
Driftsløsøre, inventar o.a. utstyr	5, 6	890 446	927 550
Sum varige driftsmidler		<u>12 625 293</u>	<u>16 144 116</u>
Finansielle driftsmidler			
Investering i datterselskap	9	0	1
Investering i tilknyttet selskap	9	1	0
Sum finansielle anleggsmidler		<u>1</u>	<u>1</u>
Sum anleggsmidler		<u>12 625 294</u>	<u>16 144 117</u>
Omløpsmidler			
Varelager	6, 10	<u>73 046 697</u>	<u>34 231 738</u>
Fordringer			
Kundefordringer	3, 6	68 802 727	55 869 583
Andre kortsiktige fordringer	3	32 841 294	23 238 465
Sum fordringer		<u>101 644 020</u>	<u>79 108 048</u>
Bankinnskudd, kontanter o.l.	11	<u>580 296</u>	<u>801 401</u>
Sum omløpsmidler		<u>175 271 013</u>	<u>114 141 187</u>
SUM EIENDELER		<u>187 896 307</u>	<u>130 285 304</u>

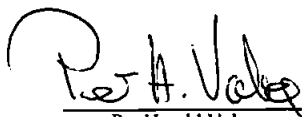



Am Nutrition AS


Balansen 31.12.

EGENKAPITAL OG GJELD	Note	2022	2021
Innskutt egenkapital			
Aksjekapital	8, 12	15 000 000	15 000 000
Annen innskutt kapital	8	15 052 153	14 630 290
Sum innskutt egenkapital		30 052 153	29 630 290
Opptjent egenkapital			
Sum egenkapital		30 052 153	29 630 290
Gjeld			
Kortsiktig gjeld			
Leverandørgjeld	3	3 317 826	14 800 391
Betalbar skatt	7	0	0
Skyldig offentlige avgifter		1 904 282	1 456 686
Gjeld til foretak i samme konsern	6	147 775 759	80 464 068
Annen kortsiktig gjeld	3	4 846 287	3 933 870
Sum kortsiktig gjeld		157 844 154	100 655 015
Sum gjeld		157 844 154	100 655 015
SUM EGENKAPITAL OG GJELD		187 896 307	130 285 304


Stavanger, 23.02.2023
Styret i Am Nutrition AS


Per Harald Vabø
styreleder


Arne Norland
styremedlem


Knud Peder Daugaard
styremedlem


Anne Siri Høiland
styremedlem


Frank Solheim
styremedlem


Roar Feedt
daglig leder



AM Nutrition AS

Kontantstrømoppstilling

	2022	2021
KONTANTSTRØMMER FRA OPERASJONELLE AKTIVITETER:		
Arsresultat før skattekostnad	-29 906 489	-31 299 728
Periodens betalte skatt	0	-2 155 764
Ordinære avskrivninger	3 598 047	3 861 743
Endring i varer	-38 814 959	-9 144 614
Endring i kundefordringer	-12 933 143	-16 850 879
Endring i leverandørgjeld	-11 482 565	10 741 001
Endringer i konsernmellomværender	64 799 159	81 036 204
Endring i andre omløpsmidler og andre gjeldsposter	1 425 003	95 125
Netto kontantstrømmer fra operasjonelle aktiviteter	-23 314 947	36 283 089
KONTANTSTRØMMER FRA INVESTERINGSAKTIVITETER:		
Utbetalinger ved kjøp av varige driftsmidler	-79 223	-402 796
Netto kontantstrøm fra investeringsaktiviteter	-79 223	-402 796
KONTANTSTRØMMER FRA FINANSIERINGSAKTIVITETER:		
Netto endring i kassekreditt	0	-36 881 795
Innbetaling av konsernbidrag	23 173 064	0
Netto kontantstrøm fra finansieringsaktiviteter	23 173 064	-36 881 795
Netto endring i bankinnskudd, kontanter og lignende	-221 105	-1 001 502
Beholdning av bankinnskudd, kontanter og lignende pr 01.01.	801 401	1 802 903
Beholdning av bankinnskudd, kontanter og lignende pr 31.12.	580 296	801 401



Am Nutrition AS

Noter til årsregnskapet for 2022

Note 1 Regnskapsprinsipper

Årsregnskapet er utarbeidet i samsvar med regnskapsloven av 1998. Regnskapsprinsippene beskrives nedenfor.

Inntekter

Ved varesalg:

Inntekt regnskapsføres når den er opptjent, altså når både risiko og kontroll i hovedsak er overført til kunden. Dette vil normalt være tilfellet når varen er levert til kunden. Inntektene regnskapsføres med verdien av vederlaget på transaksjonstidspunktet.

Ved tjenestesalg:

Inntekt regnskapsføres når den er opptjent, altså når krav på vederlag oppstår. Dette skjer når tjenesten ytes, i takt med at arbeidet utføres. Inntektene regnskapsføres med verdien av vederlaget på transaksjonstidspunktet.

Varer

Varer er vurdert til det laveste av anskaffelseskost og netto salgsverdi. For råvarer og varer i arbeid beregnes netto salgsverdi til salgsverdien av ferdig tilvirkede varer redusert for gjenværende tilvirkningskostnader og salgskostnader. Varer tilordnes anskaffelseskost ved gjennomsnittlig anskaffelseskost da spesifikk tilordning ikke er praktisk eller hensiktsmessig.

Kostnader

Kostnader regnskapsføres som hovedregel i samme periode som tilhørende inntekt. I de tilfeller det ikke er en klar sammenheng mellom utgifter og inntekter fastsettes fordelingen etter skjønsmessige kriterier. Øvrige unntak fra sammenstillingsprinsippet er angitt der det er aktuelt.

Skatter

Skattekostnaden sammenstilles med regnskapsmessig resultat før skatt. Skatt knyttet til egenkapitaltransaksjoner, for eksempel konsernbidrag, føres mot egenkapitalen.

Skattekostnaden består av betalbar skatt (skatt på årets direkte skattepliktige inntekt) og endring i netto utsatt skatt. Skattekostnaden fordeles på ordinært resultat og virkning av prinsippendring og korrigerende av feil i henhold til skattegrunnlaget. Utsatt skatt og utsatt skattefordel er presentert netto i balansen.

Hovedregel for vurdering og klassifisering av eiendeler og gjeld

Eiendeler bestemt til varig eie eller bruk er klassifisert som anleggsmidler. Andre eiendeler er klassifisert som omløpsmidler. Fordringer som skal tilbakebetales innen et år er klassifisert som omløpsmidler. Ved klassifisering av kortsiktig og langsiktig gjeld er tilsvarende kriterier lagt til grunn.

Omløpsmidler vurderes til laveste av anskaffelseskost og virkelig verdi.

Anleggsmidler vurderes til anskaffelseskost, men nedskrives til gjenvinnbart beløp dersom dette er lavere enn bokført verdi, og verdifallet forventes ikke å være forbigående. Anleggsmidler med begrenset økonomisk levetid avskrives planmessig.

Aksjer og andeler i tilknyttet selskap og datterselskap

Investeringer i datterselskaper vurderes etter kostmetoden. Investeringene blir nedskrevet til virkelig verdi dersom verdifallet ikke er forbigående og det må anses nødvendig etter god regnskapsskikk. Mottatt utbytte og konsernbidrag fra datterselskapene er inntektsført som annen finansinntekt. Tilsvarende gjelder for investeringer i tilknyttede selskaper.

Fordringer

Kundefordringer og andre fordringer er oppført til pålydende etter fradrag for avsetning til forventet tap. Avsetning til tap gjøres på grunnlag av en individuell vurdering av de enkelte fordringer.

Bankinnskudd, kontanter og lignende

Bankinnskudd, kontanter o.l. inkluderer kontanter, bankinnskudd og andre betalingsmidler med forfallsdato som er kortere enn tre måneder fra anskaffelse.



Am Nutrition AS

Noter til årsregnskapet for 2022

Valuta

Pengeposter i utenlandsk valuta omregnes til balansedagens kurs. Transaksjoner regnskapsføres til verdien av vederlaget på transaksjonstidspunktet.

Pensjoner

Selskapet har en innskuddsplan og betaler innskudd til et forsikringsselskap. Selskapet har ingen ytterligere betalingsforpliktelse etter at innskuddene er betalt. Innskuddene regnskapsføres som lønnskostnad. Eventuelle forskuddsbetalte innskudd balanseføres som eiendel (pensjonsmidler) inntil midler fra innskuddsfondet anvendes til å dekke periodens ordinære innskudd.

Note 2 Salgsinntekter

	2022	2021
Pr. Virksomhetsområde		
Egenproduserte varer	222 477 532	194 794 882
Sum	222 477 532	194 794 882

Geografisk fordeling

Europa	182 996 128	162 073 536
Andre markeder	39 481 404	32 721 346
Sum	222 477 532	194 794 882

Note 3 Mellomværende med selskap i samme konsern mv.

	Kundefordringer		Andre fordringer	
	2022	2021	2022	2021
Foretak i samme konsern	56 831 139	45 020 298	30 328 351	23 173 063
Sum	56 831 139	45 020 298	30 328 351	23 173 063

	Leverandørgjeld		Annen kortsiktig gjeld	
	2022	2021	2022	2021
Foretak i samme konsern	379 128	578 319	424 663	596 000
Sum	379 128	578 319	424 663	596 000

Selskapet leier fabrikklokaler og siloer av Felleskjøpet Rogaland Agder SA (FKRA) som er morselskapet til Felleskjøpet AS. I tillegg kjøper selskapet tjenester av morselskapet. I 2022 er det belastet kr 7,1 MNOK i leie for fabrikklokaler og siloer, samt kr 2,3 MNOK i håndteringskostnader.

For øvrig er det belastet kr 5,8 MNOK i andre tjenester, som blant annet omfatter tjenester i forbindelse med vedlikehold og regnskapsutarbeidelse. AM Nutrition har solgt varer til FKRA for kr 41 474 823, til Marinpet for 1,7 MNOK og til AM Nutrition DK, ApS for 75,0 MNOK.



Am Nutrition AS

Noter til årsregnskapet for 2022

Note 4 Lønnskostnader og ytelser, godtgjørelser til daglig leder, styret og revisor

Lønnskostnader	2022	2021
Lønninger	13 493 698	15 807 566
Arbeidsgiveravgift	2 291 815	2 396 187
Pensjonskostnader	899 660	1 039 101
Andre ytelser	4 177 256	2 372 660
Sum	20 862 428	21 615 514

Selskapet har i 2022 sysselsatt 16,5 årsverk.

Pensjonsforpliktelser

Selskapet er pliktig til å ha tjenstepensjonsordning etter lov om obligatorisk tjenstepensjon. Selskapets pensjonsordninger tilfredsstiller kravene i denne lov.

Daglig leder er innleid fra Felleskjøpet Rogaland Agder. Fakturert beløp for tjenesten er 1,0 MNOK. Kostnadsført honorar til styret er 90 000 i 2022.

Honorar til revisor eks. mva utgjør:	2022	2021
Lovpålagt revisjon	147 930	70 000
Regnskapsteknisk bistand	35 200	0
Annen rådgivning	20 000	8 400
Sum	203 130	78 400

Note 5 Anleggsmidler

	Bygninger og tomter	Maskiner og anlegg	Driftsløsøre, inventar ol.	Produksjonsrettigheter	Sum
Anskaffelseskost pr. 01.01.22	409 277	101 532 106	2 255 267	7 991 600	112 188 249
Tilgang kjøpte driftsmidler		79 223			79 223
Anskaffelseskost 31.12.22	409 277	101 611 329	2 255 267	7 991 600	112 267 472
Av- og nedskrivninger pr. 01.01.21	153 468	86 571 348	1 327 717	7 991 600	96 044 133
Årets ordinære avskrivninger	51 156	3 509 787	37 104		3 598 047
Av- og nedskrivninger pr. 31.12.22	204 624	90 081 135	1 364 821	7 991 600	99 642 180
Bokført verdi 31.12.22	204 652	11 530 194	890 446	0	12 625 293

Økonomisk levetid	8	8	3	8
Avskrivningsplan	Lineær	Lineær	Lineær	Lineær



Am Nutrition AS

Noter til årsregnskapet for 2022

Note 6 Pantstillelser og garantier

Felleskjøpet Rogaland Agder SA konsern er tildelt en fellesbevilgning med ramme pr. 31.12.2022 på 630 MNOK. Selskapet inngår i konsernkontoordningen med morselskapet Felleskjøpet Rogaland Agder SA som hovedkonto innehaver.

Disponert innstående beløp på konsernkonto inngår som mellomværende med konsernselskap. Renter blir fordelt etter faktisk bruk.

Pr. 31.12.2022 har selskapet trukket 147,8 MNOK, og samlet trekk på konsernkontoordningen utgjør 485,6 MNOK.

Følgende eiendeler er stilt som sikkerhet for konsernets bevilgning på totalt 630 MNOK med tillegg av Felleskjøpet Rogaland Agder SA sine serielån på totalt 267,12 MNOK og Hillevåg Næringspark AS sitt serielån på 62,45 MNOK pr. 31.12.2022.

	Bokført verdi 31.12.2022
Varige driftsmidler	12 625 294
Kundefordringer	68 802 727
Varelager	72 926 641
Sum	154 354 661

I tillegg har banken prioritert panterett i pengekrav, ethvert krav, uavhengig av valuta, selskapet har eller måtte få mot Felleskjøpet Rogaland Agder SA, eller annen deltaker under eller i tilknytning til konsernkontosystemet.



Am Nutrition AS

Noter til årsregnskapet for 2022

Note 7 Skatt

Årets skattekostnad	2022	2021
Resultatført skatt på ordinært resultat:		
Betalbar skatt	-6 672 237	-5 098 074
Endring i utsatt skattefordel	0	0
Skattekostnad ordinært resultat	-6 672 237	-5 098 074
Skattepliktig inntekt:		
Resultat før skatt	-29 906 489	-31 299 728
Permanente forskjeller	18 681	21 786 216
Endring i midlertidige forskjeller	-440 544	-13 659 552
Mottatt konsernbidrag	30 328 351	23 173 063
Skattepliktig inntekt	0	0
Betalbar skatt i balansen:		
Betalbar skatt på årets resultat	-6 672 237	-5 098 074
Betalbar skatt på mottatt konsernbidrag	6 672 237	5 098 074
Sum betalbar skatt i balansen	0	0

Skatteeffekten av midlertidige forskjeller og underskudd til fremføring som har gitt opphav til utsatt skatt og utsatte skattefordeler, spesifisert på typer av midlertidige forskjeller

	2022	2021	Endring
Varige driftsmidler	937 103	1 706 805	769 702
Varebeholdning	-713 129	-1 923 375	-1 210 246
Fordringer	-1 500 000	-1 500 000	0
Sum	-1 276 026	-1 716 570	-440 544
Inngår ikke i beregningen av utsatt skatt	1 276 027	1 716 570	440 544
Utsatt skattefordel (22 %)	0	0	0

I henhold til god regnskapsskikk balanseføres ikke utsatt skattefordel.

Note 8 Egenkapital

	Aksjekapital	Annen Innskutt egenkapital	Sum egenkapital
Pr 01.01.2022	15 000 000	14 630 290	29 630 290
Årets resultat		-23 234 252	-23 234 252
Konsernbidrag mottatt		23 656 114	23 656 114
Pr 31.12.2022	15 000 000	15 052 153	30 052 153



Am Nutrition AS

Noter til årsregnskapet for 2022

Note 9 Datterselskap, tilknyttet selskap m.v.

	Ervervet	Forretnings- kontor	Eier- andel	Stemme- andel	Pålydende verdi	Bokført verdi	Egenkapital pr. 31.12.2022*	Resultat pr. 31.12.2022*
Datterselskap								
AM Nutrition DK, ApS	01.02.2016	Holstebro	100 %	100 %	68 000	0	3 024 760	122 622
Sum					68 000	0	3 024 760	122 622

* Regnskap er ikke avlagt for AM Nutrition DK, ApS på tidspunkt for avleggelse av regnskap i AM Nutrition AS. Oppgitte tall er derfor foreløpige.

Det utarbeides ikke konsernregnskap for AM Nutrition AS med datterselskaper. Selskapet inngår i konsernregnskapet til Felleskjøpet Rogaland Agder SA. Konsernregnskap kan fås utlevert på Felleskjøpet Rogaland Agder SA sitt forretningskontor i Stavanger.

Note 10 Varer

Varelager	2022	2021
Lager av råvarer	69 822 685	23 013 307
Lager av ferdigvarer	3 224 012	11 218 431
Sum varelager	73 046 697	34 231 738

Av samlet varelagerverdi for Am Nutrition AS pr. 31.12.2022 er kr. 73 759 827 vurdert til anskaffelseskost, men kr. 713 130 er avsatt for ukurans.

Note 11 Bankinnskudd

Innstående midler på skattetrekkskonto (bundne midler) er på kr. 580 296.



Am Nutrition AS

Noter til årsregnskapet for 2022

Note 12 Aksjonærer

Aksjekapitalen i Am Nutrition AS pr. 31.12 består av:

	Antall	Pålydende	Bokført
Ordinære aksjer	5 000	3 000	15 000 000
Sum	5 000		15 000 000

Eierstruktur

Aksjonærer i % pr. 31.12:

	Ordinære	Eierandel	Stemmeandel
Felleskjøpet AS	5 000	100,0	100,0



Deloitte.

Deloitte AS
Strandsvingen 14 A
NO-4032 Stavanger
Norway

Tel: +47 51 81 56 00
www.deloitte.no

Til generalforsamlingen i AM Nutrition AS

UAVHENGIG REVISORS BERETNING

Konklusjon

Vi har revidert årsregnskapet for AM Nutrition AS som består av balanse per 31. desember 2022, resultatregnskap og kontantstrømpoppstilling for regnskapsåret avsluttet per denne datoen og noter til årsregnskapet, herunder et sammendrag av viktige regnskapsprinsipper.

Etter vår mening

- oppfyller årsregnskapet gjeldende lovkrav, og
- gir årsregnskapet et rettviseende bilde av selskapets finansielle stilling per 31. desember 2022, og av dets resultater og kontantstrømmer for regnskapsåret avsluttet per denne datoen i samsvar med regnskapslovens regler og god regnskapsskikk i Norge.

Grunnlag for konklusjonen

Vi har gjennomført revisjonen i samsvar med International Standards on Auditing (ISA-ene). Våre oppgaver og plikter i henhold til disse standardene er beskrevet nedenfor under *Revisors oppgaver og plikter ved revisjonen av årsregnskapet*. Vi er uavhengige av selskapet i samsvar med kravene i relevante lover og forskrifter i Norge og International Code of Ethics for Professional Accountants (inkludert internasjonale uavhengighetsstandarder) utstedt av International Ethics Standards Board for Accountants (IESBA-reglene), og vi har overholdt våre øvrige etiske forpliktelser i samsvar med disse kravene. Innhentet revisjonsbevis er etter vår vurdering tilstrekkelig og hensiktsmessig som grunnlag for vår konklusjon.

Øvrig informasjon

Styret og daglig leder (ledelsen) er ansvarlige for informasjonen i årsberetningen. Øvrig informasjon omfatter informasjon i årsrapporten bortsett fra årsregnskapet og den tilhørende revisjonsberetningen. Vår konklusjon om årsregnskapet ovenfor dekker ikke informasjonen i årsberetningen.

I forbindelse med revisjonen av årsregnskapet er det vår oppgave å lese årsberetningen. Formålet er å vurdere hvorvidt det foreligger vesentlig inkonsistens mellom årsberetningen og årsregnskapet og den kunnskap vi har opparbeidet oss under revisjonen av årsregnskapet, eller hvorvidt informasjon i årsberetningen ellers fremstår som vesentlig feil. Vi har plikt til å rapportere dersom årsberetningen fremstår som vesentlig feil. Vi har ingenting å rapportere i så henseende.

Basert på kunnskapen vi har opparbeidet oss i revisjonen, mener vi at årsberetningen

- er konsistent med årsregnskapet og
- inneholder de opplysninger som skal gis i henhold til gjeldende lovkrav.

Ledelsens ansvar for årsregnskapet

Ledelsen er ansvarlig for å utarbeide årsregnskapet og for at det gir et rettviseende bilde i samsvar med regnskapslovens regler og god regnskapsskikk i Norge. Ledelsen er også ansvarlig for slik internkontroll som den finner nødvendig for å kunne utarbeide et årsregnskap som ikke inneholder vesentlig feilinformasjon, verken som følge av misligheter eller utilsiktede feil.

Deloitte refers to one or more of Deloitte Touche Tohmatsu Limited ("DTTL"), its global network of member firms, and their related entities (collectively, the "Deloitte organization"). DTTL (also referred to as "Deloitte Global") and each of its member firms and related entities are legally separate and independent entities, which cannot obligate or bind each other in respect of third parties. DTTL and each DTTL member firm and related entity is liable only for its own acts and omissions, and not those of each other. DTTL does not provide services to clients. Please see www.deloitte.no to learn more.

© Deloitte AS

Registrert i Foretaksregisteret Medlemmer av Den norske Revisorforening
Organisasjonsnummer: 980 211 282



Deloitte.

side 2
Uavhengig revisors beretning -
AM Nutrition AS

Ved utarbeidelsen av årsregnskapet må ledelsen ta standpunkt til selskapets evne til fortsatt drift og opplyse om forhold av betydning for fortsatt drift. Forutsetningen om fortsatt drift skal legges til grunn for årsregnskapet så lenge det ikke er sannsynlig at virksomheten vil bli avvirket.

Revisors oppgaver og plikter ved revisjonen av årsregnskapet

Vårt mål er å oppnå betryggende sikkerhet for at årsregnskapet som helhet ikke inneholder vesentlig feilinformasjon, verken som følge av misligheter eller utilsiktede feil, og å avgi en revisjonsberetning som inneholder vår konklusjon. Betryggende sikkerhet er en høy grad av sikkerhet, men ingen garanti for at en revisjon utført i samsvar med ISA-ene, alltid vil avdekke vesentlig feilinformasjon. Feilinformasjon kan oppstå som følge av misligheter eller utilsiktede feil. Feilinformasjon er å anse som vesentlig dersom den enkeltvis eller samlet med rimelighet kan forventes å påvirke de økonomiske beslutningene som brukerne foretar på grunnlag av årsregnskapet.

Som del av en revisjon i samsvar med ISA-ene, utøver vi profesjonelt skjønn og utviser profesjonell skepsis gjennom hele revisjonen. I tillegg:

- identifiserer og vurderer vi risikoen for vesentlig feilinformasjon i regnskapet, enten det skyldes misligheter eller utilsiktede feil. Vi utformer og gjennomfører revisjonshandlinger for å håndtere slike risikoer, og innhenter revisjonsbevis som er tilstrekkelig og hensiktsmessig som grunnlag for vår konklusjon. Risikoen for at vesentlig feilinformasjon som følge av misligheter ikke blir avdekket, er høyere enn for feilinformasjon som skyldes utilsiktede feil, siden misligheter kan innebære samarbeid, forfalskning, bevisste utelatelser, uriktige fremstillinger eller overstyring av internkontroll.
- opparbeider vi oss en forståelse av intern kontroll som er relevant for revisjonen, for å utforme revisjonshandlinger som er hensiktsmessige etter omstendighetene, men ikke for å gi uttrykk for en mening om effektiviteten av selskapets interne kontroll.
- evaluerer vi om de anvendte regnskapsprinsippene er hensiktsmessige og om regnskapsestimatene og tilhørende noteopplysninger utarbeidet av ledelsen er rimelige.
- konkluderer vi på om ledelsens bruk av fortsatt drift-forutsetningen er hensiktsmessig, og, basert på innhentede revisjonsbevis, hvorvidt det foreligger vesentlig usikkerhet knyttet til hendelser eller forhold som kan skape tvil av betydning om selskapets evne til fortsatt drift. Dersom vi konkluderer med at det eksisterer vesentlig usikkerhet, kreves det at vi i revisjonsberetningen henleder oppmerksomheten på tilleggsopplysningene i årsregnskapet, eller, dersom slike tilleggsopplysninger ikke er tilstrekkelige, at vi modifiserer vår konklusjon. Våre konklusjoner er basert på revisjonsbevis innhentet frem til datoen for revisjonsberetningen. Etterfølgende hendelser eller forhold kan imidlertid medføre at selskapet ikke kan fortsette driften.
- evaluerer vi den samlede presentasjonen, strukturen og innholdet i årsregnskapet, inkludert tilleggsopplysningene, og hvorvidt årsregnskapet gir uttrykk for de underliggende transaksjonene og hendelsene på en måte som gir et rettvissende bilde.

Vi kommuniserer med styret blant annet om det planlagte innholdet i og tidspunkt for revisjonsarbeidet og eventuelle vesentlige funn i revisjonen, herunder vesentlige svakheter i intern kontroll som vi avdekker gjennom revisjonen.

Stavanger, 23. februar 2023
Deloitte AS

Johan K. Enoksen
statsautorisert revisor



Styrets årsberetning 2022 AM Nutrition AS

1. Virksomhetens art og tilholdssted

AM Nutrition AS (AMN) er et heleid datterselskap i konsernet Felleskjøpet Rogaland Agder.

AMN produserer og selger vegetabiliske ingredienser og råvarer til næringsmiddel- og fôrindustrien. Hovedproduktene er protein, stivelse og fiber. Selskapet selger også enkelte av produktene til markedet for industrielle anvendelser.

Produksjonen er i egen fabrikk i Stavanger og er samlokalisert med morselskapet på industriområdet på Kvalaberg.

2. Fortsatt drift

Året 2022 har vært et svært krevende år med høye råvarepriser og høye energipriser i vårt område NO2. Langsiktige prognoser for markedet selskapet opererer i ser bedre ut for de kommende år.

I samsvar med regnskapsloven bekreftes det at forutsetningene om fortsatt drift er til stede.

3. Fremtidig utvikling

Bedriften satser på vekst internasjonalt for alle produktgrupper innen råvarer. I 2022 har bedriften ytterligere styrket sin satsning mot flere markeder hvor en blant annet har inngått avtaler for fleksibelt lager og videreforedling av våre varer.

4. Redegjørelse for årsregnskapet

Selskapets omsetning endte i 2022 på kr. 223,6 mill. Dette er kr. 27,7 mill. høyere enn for 2021. Ordinært resultat ble på kr -29,9 mill. i 2022.

Selskapet har også i 2022 hatt betydelig aktivitet innen forskning og utvikling.

Selskapets egenkapital utgjør pr. 31.12.2022 kr. 30,1 mill.

5. Finansiell risiko

Selskapet er i stor grad eksponert for finansiell risiko innenfor renter og valuta. Det foretas en fortløpende vurdering av behovet for sikring av valuta og renter for å redusere denne risikoen.

AM Nutrition AS
Sandvikvn. 21
N-4016 Stavanger

P.O.Box 208 Sentrum,
N-4001 Stavanger

Phone: +47 51 88 70 00



6. Arbeidsmiljø

Stabil bemanning for 2022 og ved årsskifte var det 17 ansatte, hvorav 5 kvinner. Selskapet hadde i 2022 et sykefravær på 1,9 %. Det har i løpet av 2022 ikke vært skade på personell som har medført fravær. Datterselskapet AM Nutrition DK ApS har 3 ansatte hvorav 2 kvinner.

Arbeidsmiljøet vurderes som godt og det iverksettes løpende tiltak for forbedringer. Samarbeidet med ansattes organisasjoner har vært konstruktivt og bidratt positivt til driften.

Selskapet arbeider systematisk, aktivt, målrettet og planmessig for å fremme diskrimineringslovens formål. Aktivitetene omfatter blant annet rekruttering, lønn- og arbeidsvilkår, forfremmelse, utviklingsmuligheter og beskyttelse mot trakassering. Selskapet arbeider også målrettet for å være en arbeidsplass hvor det ikke forekommer diskriminering på grunn av nedsatt funksjonsevne.

Det er tegnet styreansvarsforsikring for styret og daglig leder.

7. Miljørapportering

Utslipp fra produksjonsanlegget, inkludert stoffer som kan innebære miljøskader, er innenfor de krav myndighetene stiller. Selskapets virksomhet er regulert av konsesjoner for morselskapets industrianlegg.

8. Årsresultat og disponeringer

Styret foreslår følgende disponering av årets underskudd:

Overført fra annen innskutt egenkapital	kr.	23.234.252
Sum disponeringer	kr.	23.234.252

Stavanger 23.02.2023

Per Harald Vabø
Styrets leder

Frank Solheim
Styremedlem

Knud Daugaard
Styremedlem

Anne Siri Høiland
Styremedlem

Arne Nørland
Styremedlem

Roar Feedt
Daglig leder