



ÅRSREGNSKAPET FOR REGNSKAPSÅRET 2020 - GENERELL INFORMASJON

Enheten

Organisasjonsnummer: 915 471 013
Organisasjonsform: Aksjeselskap
Foretaksnavn: FLESLAND INNKVARTERING AS
Forretningsadresse: Brynsalléen 4
0667 OSLO

Regnskapsår

Årsregnskapets periode: 01.01.2020 - 31.12.2020

Konsern

Morselskap i konsern: Nei

Regnskapsregler

Regler for små foretak benyttet: Ja
Benyttet ved utarbeidelsen av årsregnskapet til selskapet: Regnskapslovens alminnelige regler

Årsregnskapet fastsatt av kompetent organ

Bekreftet av representant for selskapet: Jan Otto Klausen
Dato for fastsettelse av årsregnskapet: 16.03.2021

Grunnlag for avgivelse

År 2020: Årsregnskapet er elektronisk innlevert
År 2019: Tall er hentet fra elektronisk innlevert årsregnskap fra 2020

Det er ikke krav til at årsregnskapet m.v. som sendes til Regnskapsregisteret er undertegnet. Kontrollen på at dette er utført ligger hos revisor/enhetens øverste organ. Sikkerheten ivaretas ved at innsender har rolle/rettighet for innsending av årsregnskapet via Altinn, og ved at det bekreftes at årsregnskapet er fastsatt av kompetent organ.

Brønnøysundregistrene, 17.05.2022



Resultatregnskap

Beløp i: NOK	Note	2020	2019
RESULTATREGNSKAP			
Inntekter			
Salgsinntekt		25 383 293	32 934 982
Sum inntekter		25 383 293	32 934 982
Kostnader			
Varekostnad	7	13 684 902	15 842 642
Lønnskostnad	2	51 117	
Ordinære avskrivninger	6	41 914	63 056
Annen driftskostnad	7	14 887 518	15 688 480
Sum kostnader		28 665 451	31 594 178
Driftsresultat		-3 282 158	1 340 804
Finansinntekter og finanskostnader			
Annen renteinntekt		20 634	66 126
Annen finansinntekt		2 100	885
Sum finansinntekter		22 734	67 011
Annen rentekostnad		445 163	413 810
Annen finanskostnad		630	266
Sum finanskostnader		445 793	414 076
Netto finans		-423 059	-347 065
Ordinært resultat før skattekostnad		-3 705 217	993 739
Skattekostnad på ordinært resultat	8	-815 148	218 623
Ordinært resultat etter skattekostnad		-2 890 069	775 116
Årsresultat		-2 890 069	775 116
Årsresultat etter minoritetsinteresser		-2 890 069	775 116
Totalresultat		-2 890 069	775 116
Overføringer og disponeringer			



Resultatregnskap

Beløp i: NOK	Note	2020	2019
Udekket tap		-2 890 069	775 116
Sum overføringer og disponeringer		-2 890 069	775 116



Balanse

Beløp i: NOK	Note	2020	2019
BALANSE - EIENDELER			
Anleggsmidler			
Immaterielle eiendeler			
Utsatt skattefordel	8	2 542 359	1 727 211
Sum immaterielle eiendeler		2 542 359	1 727 211
Varige driftsmidler			
Tomter, bygninger o.a. fast eiendom	6		16 600
Maskiner og anlegg	6	380 552	
Driftsløsøre, inventar o.a. utstyr	6	36 002	46 962
Sum varige driftsmidler		416 554	63 562
Sum anleggsmidler		2 958 913	1 790 773
Omløpsmidler			
Varer			
Fordringer			
Kundefordringer	7	3 214 002	5 438 235
Andre kortsiktige fordringer		992 449	1 418 912
Sum fordringer		4 206 451	6 857 147
Bankinnskudd, kontanter og lignende			
Bankinnskudd, kontanter o.l.		206 639	772 889
Sum bankinnskudd, kontanter og lignende		206 639	772 889
Sum omløpsmidler		4 413 090	7 630 036
SUM EIENDELER		7 372 003	9 420 809
BALANSE - EGENKAPITAL OG GJELD			
Egenkapital			
Innskutt egenkapital			
Aksjekapital	3, 5	102 000	102 000



Balanse

Beløp i: NOK	Note	2020	2019
Annen innskutt egenkapital	5	-12 000	-12 000
Sum innskutt egenkapital		90 000	90 000
Opptjent egenkapital			
Udekket tap		9 000 737	6 110 668
Sum opptjent egenkapital		-9 000 737	-6 110 668
Sum egenkapital	5	-8 910 737	-6 020 668
Gjeld			
Langsiktig gjeld			
Annen langsiktig gjeld			
Øvrig langsiktig gjeld	7	9 312 081	8 868 649
Sum annen langsiktig gjeld		9 312 081	8 868 649
Sum langsiktig gjeld		9 312 081	8 868 649
Kortsiktig gjeld			
Leverandørgjeld	7	6 497 542	6 429 381
Annen kortsiktig gjeld	7	473 117	143 448
Sum kortsiktig gjeld		6 970 659	6 572 829
Sum gjeld		16 282 740	15 441 477
SUM EGENKAPITAL OG GJELD		7 372 003	9 420 809



Brønnøysundregistrene

ÅRSREGNSKAP FOR REGNSKAPSÅRET 2020 - GENERELL INFORMASJON

Journalnummer: 2021 360913

Enheten

Organisasjonsnummer: 915 471 013
Organisasjonsform: Aksjeselskap
Foretaksnavn: FLESLAND INNKVARTERING AS
Forretningsadresse: Brynsalléen 4
0667 OSLO

Regnskapsår

Årsregnskapets periode: 01.01.2020 - 31.12.2020

Konsern

Morselskap i konsern: Nei

Regnskapsregler

Regler for små foretak benyttet: Ja
Benyttet ved utarbeidelsen av
årsregnskapet til selskapet: Regnskapslovens alminnelige regler

Årsregnskapet fastsatt av kompetent organ

Bekreftet av representant for selskapet: Jan Otto Klausen
Dato for fastsettelse av årsregnskapet: 16.03.2021

Grunnlag for avgivelse

År 2020: Årsregnskap er elektronisk innlevert.
År 2019: Tall er hentet fra elektronisk innlevert årsregnskap fra 2020.

Det er ikke krav til at årsregnskapet m.v. som sendes til Regnskapsregisteret er undertegnet. Kontrollen på at dette er utført ligger hos revisor/enhetens øverste organ. Sikkerheten ivaretas ved at innsender har rolle/rettighet for innsending av årsregnskapet via Altinn, og ved at det bekreftes at årsregnskapet er fastsatt av kompetent organ.

Brønnøysundregistrene, 19.06.2021



Organisasjonsnr: 915 471 013
FLESLAND INNKVARTERING AS

RESULTATREGNSKAP

Beløp i: NOK	Note	2020	2019
RESULTATREGNSKAP			
Inntekter			
Salgsinntekt		25 383 293	32 934 982
Sum inntekter		25 383 293	32 934 982
Kostnader			
Varekostnad	7	13 684 902	15 842 642
Lønnskostnad	2	51 117	
Ordinære avskrivninger	6	41 914	63 056
Annen driftskostnad	7	14 887 518	15 688 480
Sum kostnader		28 665 451	31 594 178
Driftsresultat		-3 282 158	1 340 804
Finansinntekter og finanskostnader			
Annen renteinntekt		20 634	66 126
Annen finansinntekt		2 100	885
Sum finansinntekter		22 734	67 011
Annen rentekostnad		445 163	413 810
Annen finanskostnad		630	266
Sum finanskostnader		445 793	414 076
Netto finans		-423 059	-347 065
Ordinært resultat før skattekostnad			
Skattekostnad på ordinært resultat	8	-815 148	218 623
Ordinært resultat etter skattekostnad		-2 890 069	775 116
Årsresultat		-2 890 069	775 116
Årsresultat etter minoritetsinteresser		-2 890 069	775 116
Totalresultat		-2 890 069	775 116
Overføringer og disponeringer			
Udekket tap		-2 890 069	775 116
Sum overføringer og disponeringer		-2 890 069	775 116



Organisasjonsnr: 915 471 013
FLESLAND INNKVARTERING AS

BALANSE

Beløp i: NOK	Note	2020	2019
BALANSE - EIENDELER			
Anleggsmidler			
Immaterielle eiendeler			
Utsatt skattefordel	8	2 542 359	1 727 211
Sum immaterielle eiendeler		2 542 359	1 727 211
Varige driftsmidler			
Tomter, bygninger o.a. fast eiendom	6		16 600
Maskiner og anlegg	6	380 552	
Driftsløsøre, inventar o. a. utstyr	6	36 002	46 962
Sum varige driftsmidler		416 554	63 562
Sum anleggsmidler		2 958 913	1 790 773
Omløpsmidler			
Varer			
Fordringer			
Kundefordringer	7	3 214 002	5 438 235
Andre kortsiktige fordringer		992 449	1 418 912
Sum fordringer		4 206 451	6 857 147
Bankinnskudd, kontanter og lignende			
Bankinnskudd, kontanter o. l.		206 639	772 889
Sum bankinnskudd, kontanter og lignende		206 639	772 889
Sum omløpsmidler		4 413 090	7 630 036
SUM EIENDELER		7 372 003	9 420 809
BALANSE - EGENKAPITAL OG GJELD			
Egenkapital			
Innskutt egenkapital			
Aksjekapital	3, 5	102 000	102 000
Annen innskutt egenkapital	5	-12 000	-12 000
Sum innskutt egenkapital		90 000	90 000
Opptjent egenkapital			
Udekket tap		9 000 737	6 110 668
Sum opptjent egenkapital		-9 000 737	-6 110 668



Sum egenkapital	5	-8 910 737	-6 020 668
Gjeld			
Langsiktig gjeld			
Annen langsiktig gjeld			
Øvrig langsiktig gjeld	7	9 312 081	8 868 649
Sum annen langsiktig gjeld		9 312 081	8 868 649
Sum langsiktig gjeld		9 312 081	8 868 649
Kortsiktig gjeld			
Leverandørgjeld	7	6 497 542	6 429 381
Annen kortsiktig gjeld	7	473 117	143 448
Sum kortsiktig gjeld		6 970 659	6 572 829
Sum gjeld		16 282 740	15 441 477
SUM EGENKAPITAL OG GJELD		7 372 003	9 420 809



Organisasjonsnr: 915 471 013
FLESLAND INNKVARTERING AS

NOTEOPPLYSNINGER - SELSKAP - alle poster oppgitt i hele tall

Note

Regnskapsprinsipper

Note

Antall aksjer og aksjeeiere

<u>Aksjeklasse</u>	<u>Ant. aksjer</u>	<u>Pålydende</u>	<u>Bokført verdi</u>
Ordinære aksjer	102000.00	1.00	102000.00
<u>Aksjeeiere - fritekst</u>	<u>Antall</u>	<u>Eierandel</u>	<u>Aksjeklasse</u>
STORD INNKVARTERING AS	34000.00	33.33%	Ordinære aksjer
4SERVICE GRUPPEN AS	34000.00	33.33%	Ordinære aksjer
FLESLAND 11016 AS	34000.00	33.33%	Ordinære aksjer
<u>Sum</u>	<u>Sum antall</u>	<u>Sum eierandel</u>	
	102000.00	100.00%	

Note

2

Ytelser til ledende personer

Ytelser til daglig leder

<u>Ytelser</u>	<u>Lønn</u>	<u>Pensj.forpl.</u>	<u>Andre godtgj.</u>
	44800.00		

Note

2

Ytelser til andre ledende personer

Note

2

Antall årsverk i regnskapsåret

Virksomheten har hatt følgende antall årsverk:

1.00

Note



2

Lån og sikkerhetsstillelse til ledende personer og aksjeeiere

Er det gitt lån eller sikkerhetsstillelse til ledende personer: Nei

<u>Sikkerhetsstillelse</u>	<u>Daglig leder</u>	<u>Styrets leder</u>	<u>Andre nærstående</u>
	0	0	0



Årsregnskap 2020 Flesland Innkvartering AS

Organisasjonsnr: 915 471 013



Resultatregnskap Flesland Innkvartering AS

Driftsinntekter og driftskostnader	Note	2020	2019
Salgsinntekt		25 383 293	32 934 982
Sum driftsinntekter		25 383 293	32 934 982
Varekostnad	7	13 684 902	15 842 642
Lønnskostnad	2	51 117	0
Ordinære avskrivninger	6	41 914	63 056
Annen driftskostnad	7	14 887 518	15 688 480
Sum driftskostnader		28 665 451	31 594 178
Driftsresultat		-3 282 158	1 340 804
Finansinntekter og finanskostnader			
Annen renteinntekt		20 634	66 126
Annen finansinntekt		2 100	885
Annen rentekostnad		445 163	413 810
Annen finanskostnad		630	266
Resultat av finansposter		-423 059	-347 065
Ordinært resultat før skattekostnad		-3 705 217	993 739
Skattekostnad på ordinært resultat	8	-815 148	218 623
Årsresultat		-2 890 069	775 116
Årsresultat		-2 890 069	775 116
Overføringer			
Overført til udekket tap		2 890 069	-775 116
Sum overføringer		-2 890 069	775 116



Balanse
Flesland Innkvartering AS

Eiendeler	Note	2020	2019
Anleggsmidler			
Immaterielle eiendeler			
Utsatt skattefordel	8	2 542 359	1 727 211
Sum immaterielle eiendeler		2 542 359	1 727 211
Varige driftsmidler			
Tomter, bygninger o.a. fast eiendom	6	0	16 600
Maskiner og anlegg	6	380 552	0
Driftsløsøre, inventar o.a. utstyr	6	36 002	46 962
Sum varige driftsmidler		416 554	63 562
Sum anleggsmidler		2 958 913	1 790 773
Omløpsmidler			
Fordringer			
Kundefordringer	7	3 214 002	5 438 235
Andre kortsiktige fordringer		992 449	1 418 912
Sum fordringer		4 206 451	6 857 147
Bankinnskudd, kontanter o.l.		206 639	772 889
Sum omløpsmidler		4 413 090	7 630 036
Sum eiendeler		7 372 003	9 420 809



Balanse

Flesland Innkvartering AS

Egenkapital og gjeld	Note	2020	2019
Innskutt egenkapital			
Aksjekapital	3, 5	102 000	102 000
Annen innskutt egenkapital	5	-12 000	-12 000
Sum innskutt egenkapital		90 000	90 000
Opptjent egenkapital			
Udekket tap		-9 000 737	-6 110 668
Sum opptjent egenkapital		-9 000 737	-6 110 668
Sum egenkapital	5	-8 910 737	-6 020 668
Gjeld			
Avsetning for forpliktelser			
Annen langsiktig gjeld			
Øvrig langsiktig gjeld	7	9 312 081	8 868 649
Sum annen langsiktig gjeld		9 312 081	8 868 649
Kortsiktig gjeld			
Leverandørgjeld	7	6 497 542	6 429 381
Annen kortsiktig gjeld	7	473 117	143 448
Sum kortsiktig gjeld		6 970 659	6 572 829
Sum gjeld		16 282 740	15 441 477
Sum egenkapital og gjeld		7 372 003	9 420 809

Signeringsside følger.



Balanse

Flesland Innkvartering AS

Oslo, 16.03.2021

Styret i Flesland Innkvartering AS

Endre Sørstrømmen
styreleder

Leif Trygve Nilsen
styremedlem

Tor Rønhovde
styremedlem

Terje Neubeck Lorentzen
styremedlem

Nikolai Jansen
styremedlem

Finn Rune Kristiansen
styremedlem

Jan Otto Klausen
daglig leder



Noter til regnskapet 2020

Note 1 Regnskapsprinsipper

Årsregnskapet er satt opp i samsvar med regnskapsloven og NRS 8 - God regnskapsskikk for små foretak.

Driftsinntekter

Inntektsføring ved salg av varer skjer på leveringstidspunktet. Tjenester inntektsføres etter hvert som de leveres.

Skatt

Skattekostnaden i resultatregnskapet omfatter både periodens betalbare skatt og endring i utsatt skatt. Utsatt skatt er beregnet med 22 % på grunnlag av de midlertidige forskjeller som eksisterer mellom regnskapsmessige og skattemessige verdier, samt ligningsmessig underskudd til fremføring ved utgangen av regnskapsåret. Skatteøkende og skattereduserende midlertidige forskjeller som reverserer eller kan reverseres i samme periode er utlignet og nettoført.

Klassifisering og vurdering av anleggsmidler

Anleggsmidler omfatter eiendeler bestemt til varig eie og bruk. Anleggsmidler er vurdert til anskaffelseskost. Varige driftsmidler balanseføres og avskrives over driftsmidlets økonomiske levetid. Avskrivningsperioden for fast eiendom anskaffet etter 2009 er dekomponert i en del som gjelder råbygget og en del som gjelder faste tekniske installasjoner. Varige driftsmidler nedskrives til gjenvinnbart beløp ved verdifall som forventes ikke å være forbigående. Gjenvinnbart beløp er det høyeste av netto salgsverdi og verdi i bruk. Verdi i bruk er nåverdi av fremtidige kontantstrømmer knyttet til eiendelen. Nedskrivningen reverseres når grunnlaget for nedskrivningen ikke lenger er til stede.

Klassifisering og vurdering av omløpsmidler

Omløpsmidler og kortsiktig gjeld omfatter normalt poster som forfaller til betaling innen ett år etter balansedagen, samt poster som knytter seg til varekretsløpet. Omløpsmidler vurderes til laveste verdi av anskaffelseskost og virkelig verdi.

Fordringer

Kundefordringer og andre fordringer oppføres til pålydende etter fradrag for avsetning til forventet tap. Avsetning til tap gjøres på grunnlag av en individuell vurdering av de enkelte fordringene.
egnskapsprinsipper



Noter til regnskapet 2020

Note 2 Lønnskostnader og ytelser, godtgjørelser til daglig leder, styret og revisor

Lønnskostnader	2020	2019
Lønninger	44 800	0
Arbeidsgiveravgift	6 317	0
Pensjonskostnader	0	0
Andre ytelser	0	0
Sum	51 117	0

Selskapet har i 2020 sysselsatt 0 årsverk.

Daglig leder er ansatt i 4Service Gruppen AS og mottok kun lønn fra Selskapet i årets to siste måneder tilsvarende 20% stilling.

Lønn utbetalt til Daglig leder i 2020 er kr 40 000

Pensjonsforpliktelser

Selskapet er ikke pliktig til å ha tjenstepensjonsordning etter lov om obligatorisk tjenstepensjon.

Revisor

Kostnadsført revisjonshonorar for 2020 utgjør kr 24 000 ekskl mva.

Note 3 Aksjonærer

Aksjekapitalen i Flesland Innkvartering AS pr. 31.12 består av:

	Antall	Pålydende	Bokført
Ordinære aksjer	102 000	1,0	102 000
Sum	102 000		102 000

Eierstruktur

De største aksjonærene i % pr. 31.12 var:

	Ordinære	Eierandel	Stemmeandel
4SERVICE GRUPPEN AS	34 000	33,3	33,3
FLESLAND 11016 AS	34 000	33,3	33,3
STORD INNKVARTERING AS	34 000	33,3	33,3
Totalt antall aksjer	102 000	100,0	100,0

Note 4 Hendelser etter balansedagen

Det har etter balansedagen ikke intruffet hendelser av vesentlig betydning for det avlagte regnskapet.



Noter til regnskapet 2020

Note 5 Egenkapital

	Aksjekapital	Annen innskutt egenkapital	Udekket tap	Sum egenkapital
Pr. 01.01.2020	102 000	-12 000	-6 110 668	-6 020 668
Årets resultat			-2 890 069	-2 890 069
Pr 31.12.2020	102 000	-12 000	-9 000 737	-8 910 737

Selskapet har tapt egenkapital per 31.12.2020.

Den pågående Korona pandemien har i 2020 påvirket de økonomiske forholdene både i samfunnet generelt og også for Selskapets virksomhet. Pandemien vil også i kommende perioder, så lenge det er restriksjoner i samfunnet, påvirke de økonomiske forhold for forpleiningstjenester. Det er særlig strenge reiserestriksjoner som kan påvirke driften negativt og dette vil gjelde også for driften hos våre kunder, leverandører og andre interessenter.

Den endelige effekten av pandemien er umulig å forutse og vi kan således ikke med sikkerhet forutsi virkningen det kan ha på fremtidige resultater. Selskapet har fokus på tilpasning av kostnadsnivået og Styret er innstilt på å gjøre de nødvendige tiltak for å opprettholde forsvarlig drift i selskapet.

Det forventes overskudd de neste årene grunnet langsiktige kontrakter - på kort sikt kan imidlertid ytterligere forlengelse av strenge korona-tiltak begrense i hvilken grad selskapet får utnyttet sine fasiliteter og kapasitet og følgelig gi negativt driftsresultat.

I samsvar med regnskapslovens § 3-3a bekreftes det at forutsetningen om fortsatt drift er til stede og at denne forutsetningen er lagt til grunn ved utarbeidelsen av regnskapet.

Note 6 Varige driftsmidler

	Påkost leide lokaler,	Driftsløsøre, inventar o.a utstyr	Fast teknisk installasjon	Totalt
Anskaffelseskost 01.01	0	246 043	66 400	312 443
Tilgang	394 906	0	0	394 906
Avgang	0	0	0	0
Anskaffelseskost 31.12	394 906	246 043	66 400	707 349
Akk. av-/nedskrivninger 31.12	-14 354	-210 041	-66 400	-290 795
Balansført verdi 31.12	380 552	36 002	0	416 554
Årets avskrivninger	14 354	10 960	16 600	41 914
Avskrivningsplan	Lineær	Lineær	Lineær	
Økonomisk levetid	5 år	3 -5 år	3 år	



Noter til regnskapet 2020

Note 7 Mellomværende med tilknyttede selskap

Fordringer	2020	2019
Kundefordringer	0	0
Gjeld	2020	2019
Leverandørgjeld	-6 394 542	6 284 389
Annen kortsiktig gjeld	0	0
Annen langsiktig gjeld	-9 312 081	-8 868 649

Kostnadsførte renter på lån fra tilknyttede selskaper i 2020 utgjør kr 443 432.
Selskapets kostnader inneholder fakturering for administrasjon, leie og forpleiningstjenester fra tilknyttede og nærstående selskap med kr 13 025 177 klassifisert som annen driftskostnad og kr 13 439 184 som varekost.

Note 8 Skatt

Årets skattekostnad	2020	2019
Resultatført skatt på ordinært resultat:		
Betalbar skatt	0	0
Endring i utsatt skattefordel	-815 148	218 623
Skattekostnad ordinært resultat	-815 148	218 623
Skattepliktig inntekt:		
Ordinært resultat før skatt	-3 705 217	993 739
Permanente forskjeller	0	0
Endring i midlertidige forskjeller	-58 523	126 275
Anvendelse av fremførbart underskudd	0	-1 120 014
Skattepliktig inntekt	-3 763 740	0
Betalbar skatt i balansen:		
Betalbar skatt på årets resultat	0	0
Sum betalbar skatt i balansen	0	0

Skatteeffekten av midlertidige forskjeller og underskudd til fremføring som har gitt opphav til utsatt skatt og utsatte skattefordeler, spesifisert på typer av midlertidige forskjeller

	2020	2019	Endring
Varige driftsmidler	-93 332	-92 055	1 277
Fordringer	-60 200	-120 000	-59 800
Sum	-153 532	-212 055	-58 523
Akkumulert fremførbart underskudd	-11 402 644	-7 638 905	3 763 740
Grunnlag for utsatt skattefordel	-11 556 176	-7 850 959	3 705 217
Utsatt skattefordel (22 %)	-2 542 359	-1 727 211	815 148

Flesland Innkvartering AS



Munkedamsveien 45
Postboks 1704 Vika
0121 Oslo
www.bdo.no

Uavhengig revisors beretning

Til generalforsamlingen i Flesland Innkvartering AS

Uttalelse om revisjonen av årsregnskapet

Konklusjon

Vi har revidert årsregnskapet til Flesland Innkvartering AS.

Årsregnskapet består av:

- Balanse per 31. desember 2020
- Resultatregnskap for 2020
- Noter til årsregnskapet, herunder et sammendrag av viktige regnskapsprinsipper.

Etter vår mening:

Er årsregnskapet avgitt i samsvar med lov og forskrifter og gir et rettviseende bilde av selskapets finansielle stilling per 31. desember 2020 og av dets resultater for regnskapsåret avsluttet per denne datoen i samsvar med regnskapslovens regler og god regnskapsskikk i Norge.

Grunnlag for konklusjonen

Vi har gjennomført revisjonen i samsvar med lov, forskrift og god revisjonsskikk i Norge, herunder de internasjonale revisjonsstandardene International Standards on Auditing (ISA-ene). Våre oppgaver og plikter i henhold til disse standardene er beskrevet i Revisors oppgaver og plikter ved revisjon av årsregnskapet. Vi er uavhengige av selskapet slik det kreves i lov og forskrift, og har overholdt våre øvrige etiske forpliktelser i samsvar med disse kravene. Etter vår oppfatning er innhentet revisjonsbevis tilstrekkelig og hensiktsmessig som grunnlag for vår konklusjon.

Styret og daglig leders ansvar for årsregnskapet

Styret og daglig leder (ledelsen) er ansvarlig for å utarbeide årsregnskapet i samsvar med lov og forskrifter, herunder for at det gir et rettviseende bilde i samsvar med regnskapslovens regler og god regnskapsskikk i Norge. Ledelsen er også ansvarlig for slik internkontroll som den finner nødvendig for å kunne utarbeide et årsregnskap som ikke inneholder vesentlig feilinformasjon, verken som følge av misligheter eller utilsiktede feil.

Ved utarbeidelsen av årsregnskapet må ledelsen ta standpunkt til selskapets evne til fortsatt drift og opplyse om forhold av betydning for fortsatt drift. Forutsetningen om fortsatt drift skal legges til grunn for årsregnskapet så lenge det ikke er sannsynlig at virksomheten vil bli avvirket.

Revisors oppgaver og plikter ved revisjonen av årsregnskapet

Vårt mål er å oppnå betryggende sikkerhet for at årsregnskapet som helhet ikke inneholder vesentlig feilinformasjon, verken som følge av misligheter eller utilsiktede feil, og å avgi en revisjonsberetning som inneholder vår konklusjon. Betryggende sikkerhet er en høy grad av sikkerhet, men ingen garanti for at en revisjon utført i samsvar med lov, forskrift og god revisjonsskikk i Norge, herunder ISA-ene, alltid vil avdekke vesentlig feilinformasjon som eksisterer. Feilinformasjon kan oppstå som følge av misligheter eller utilsiktede feil. Feilinformasjon blir vurdert som vesentlig dersom den enkeltvis eller samlet med rimelighet kan forventes å påvirke økonomiske beslutninger som brukerne foretar basert på årsregnskapet.

For videre beskrivelse av revisors oppgaver og plikter vises det til:
<https://revisorforeningen.no/revisjonsberetninger>



Uttalelse om andre lovmessige krav

Konklusjon om registrering og dokumentasjon

Basert på vår revisjon av årsregnskapet som beskrevet ovenfor, og kontrollhandlinger vi har funnet nødvendig i henhold til internasjonal standard for attestasjonsoppdrag (ISAE) 3000

«Attestasjonsoppdrag som ikke er revisjon eller forenklet revisorkontroll av historisk finansiell informasjon», mener vi at ledelsen har oppfylt sin plikt til å sørge for ordentlig og oversiktlig registrering og dokumentasjon av selskapets regnskapsopplysninger i samsvar med lov og god bokføringsskikk i Norge.

BDO AS

Henning Dalsegg
statsautorisert revisor
(elektronisk signert)

Penneo Dokumentnøkkel: OKVIMF-XCYS3-TEYSE-2J0YB-E6WKU-40006



PENNEO

Signaturene i dette dokumentet er juridisk bindende. Dokument signert med "Penneo™ - sikker digital signatur".
De signerende parter sin identitet er registrert, og er listet nedenfor.

"Med min signatur bekrefter jeg alle datoer og innholdet i dette dokument."

Henning Arne Dalsegg

Partner

På vegne av: BDO AS

Serienummer: 9578-5997-4-370690

IP: 188.95.xxx.xxx

2021-03-25 18:21:49Z



Penneo Dokumentnøkkel: OKVIMF-XCYS3-TEYSE-2JOYB-E6WKU-40006

Dokumentet er signert digitalt, med **Penneo.com**. Alle digitale signatur-data i dokumentet er sikret og validert av den datamaskin-utregnede hash-verdien av det opprinnelige dokument. Dokumentet er låst og tids-stemplet med et sertifikat fra en betrodd tredjepart. All kryptografisk bevis er integrert i denne PDF, for fremtidig validering (hvis nødvendig).


Hvordan bekrefter at dette dokumentet er originalen?


Dokumentet er beskyttet av ett Adobe CDS sertifikat. Når du åpner dokumentet i


Adobe Reader, skal du kunne se at dokumentet er sertifisert av **Penneo e-signature service <penneo@penneo.com>**. Dette garanterer at innholdet i dokumentet ikke har blitt endret.


Det er lett å kontrollere de kryptografiske beviser som er lokalisert inne i dokumentet, med Penneo validator - <https://penneo.com/validate>





 Legally signed by
Finn Rune Kristiansen
22.03.2021

 Legally signed by
Terje Neubeck Lorentzen
22.03.2021

 Legally signed by
Endre Sørstrømmen
22.03.2021

 Legally signed by
Tor Rønhoide
22.03.2021

 Legally signed by
Jan Otto Klausen
22.03.2021

 Legally signed by
Nikolai Jansen
22.03.2021

 Legally signed by
Leif Trygve Nilsen
24.03.2021

Årsregnskap 2020 Flesland Innkvartering AS

Organisasjonsnr: 915 471 013



Resultatregnskap Flesland Innkvartering AS

Driftsinntekter og driftskostnader	Note	2020	2019
Salgsinntekt		25 383 293	32 934 982
Sum driftsinntekter		25 383 293	32 934 982
Varekostnad	7	13 684 902	15 842 642
Lønnskostnad	2	51 117	0
Ordinære avskrivninger	6	41 914	63 056
Annen driftskostnad	7	14 887 518	15 688 480
Sum driftskostnader		28 665 451	31 594 178
Driftsresultat		-3 282 158	1 340 804
Finansinntekter og finanskostnader			
Annen renteinntekt		20 634	66 126
Annen finansinntekt		2 100	885
Annen rentekostnad		445 163	413 810
Annen finanskostnad		630	266
Resultat av finansposter		-423 059	-347 065
Ordinært resultat før skattekostnad		-3 705 217	993 739
Skattekostnad på ordinært resultat	8	-815 148	218 623
Årsresultat		-2 890 069	775 116
Årsresultat		-2 890 069	775 116
Overføringer			
Overført til udekket tap		2 890 069	-775 116
Sum overføringer		-2 890 069	775 116



Balanse
Flesland Innkvartering AS

Eiendeler	Note	2020	2019
Anleggsmidler			
Immaterielle eiendeler			
Utsatt skattefordel	8	2 542 359	1 727 211
Sum immaterielle eiendeler		2 542 359	1 727 211
Varige driftsmidler			
Tomter, bygninger o.a. fast eiendom	6	0	16 600
Maskiner og anlegg	6	380 552	0
Driftsløsøre, inventar o.a. utstyr	6	36 002	46 962
Sum varige driftsmidler		416 554	63 562
Sum anleggsmidler		2 958 913	1 790 773
Omløpsmidler			
Fordringer			
Kundefordringer	7	3 214 002	5 438 235
Andre kortsiktige fordringer		992 449	1 418 912
Sum fordringer		4 206 451	6 857 147
Bankinnskudd, kontanter o.l.		206 639	772 889
Sum omløpsmidler		4 413 090	7 630 036
Sum eiendeler		7 372 003	9 420 809



Balanse

Flesland Innkvartering AS

Egenkapital og gjeld	Note	2020	2019
Innskutt egenkapital			
Aksjekapital	3, 5	102 000	102 000
Annen innskutt egenkapital	5	-12 000	-12 000
Sum innskutt egenkapital		90 000	90 000
Opptjent egenkapital			
Udekket tap		-9 000 737	-6 110 668
Sum opptjent egenkapital		-9 000 737	-6 110 668
Sum egenkapital	5	-8 910 737	-6 020 668
Gjeld			
Avsetning for forpliktelser			
Annen langsiktig gjeld			
Øvrig langsiktig gjeld	7	9 312 081	8 868 649
Sum annen langsiktig gjeld		9 312 081	8 868 649
Kortsiktig gjeld			
Leverandørgjeld	7	6 497 542	6 429 381
Annen kortsiktig gjeld	7	473 117	143 448
Sum kortsiktig gjeld		6 970 659	6 572 829
Sum gjeld		16 282 740	15 441 477
Sum egenkapital og gjeld		7 372 003	9 420 809

Signeringsside følger.



Balanse

Flesland Innkvartering AS

Oslo, 16.03.2021

Styret i Flesland Innkvartering AS

Endre Sørstrømmen
styreleder

Leif Trygve Nilsen
styremedlem

Tor Rønhovde
styremedlem

Terje Neubeck Lorentzen
styremedlem

Nikolai Jansen
styremedlem

Finn Rune Kristiansen
styremedlem

Jan Otto Klausen
daglig leder



Noter til regnskapet 2020

Note 1 Regnskapsprinsipper

Årsregnskapet er satt opp i samsvar med regnskapsloven og NRS 8 - God regnskapsskikk for små foretak.

Driftsinntekter

Inntektsføring ved salg av varer skjer på leveringstidspunktet. Tjenester inntektsføres etter hvert som de leveres.

Skatt

Skattekostnaden i resultatregnskapet omfatter både periodens betalbare skatt og endring i utsatt skatt. Utsatt skatt er beregnet med 22 % på grunnlag av de midlertidige forskjeller som eksisterer mellom regnskapsmessige og skattemessige verdier, samt ligningsmessig underskudd til fremføring ved utgangen av regnskapsåret. Skatteøkende og skattereduserende midlertidige forskjeller som reverserer eller kan reverseres i samme periode er utlignet og nettoført.

Klassifisering og vurdering av anleggsmidler

Anleggsmidler omfatter eiendeler bestemt til varig eie og bruk. Anleggsmidler er vurdert til anskaffelseskost. Varige driftsmidler balanseføres og avskrives over driftsmidlets økonomiske levetid. Avskrivningsperioden for fast eiendom anskaffet etter 2009 er dekomponert i en del som gjelder råbygget og en del som gjelder faste tekniske installasjoner. Varige driftsmidler nedskrives til gjenvinnbart beløp ved verdifall som forventes ikke å være forbigående. Gjenvinnbart beløp er det høyeste av netto salgsverdi og verdi i bruk. Verdi i bruk er nåverdi av fremtidige kontantstrømmer knyttet til eiendelen. Nedskrivningen reverseres når grunnlaget for nedskrivningen ikke lenger er til stede.

Klassifisering og vurdering av omløpsmidler

Omløpsmidler og kortsiktig gjeld omfatter normalt poster som forfaller til betaling innen ett år etter balansedagen, samt poster som knytter seg til varekretsløpet. Omløpsmidler vurderes til laveste verdi av anskaffelseskost og virkelig verdi.

Fordringer

Kundefordringer og andre fordringer oppføres til pålydende etter fradrag for avsetning til forventet tap. Avsetning til tap gjøres på grunnlag av en individuell vurdering av de enkelte fordringene.
egnskapsprinsipper



Noter til regnskapet 2020

Note 2 Lønnskostnader og ytelser, godtgjørelser til daglig leder, styret og revisor

Lønnskostnader	2020	2019
Lønninger	44 800	0
Arbeidsgiveravgift	6 317	0
Pensjonskostnader	0	0
Andre ytelser	0	0
Sum	51 117	0

Selskapet har i 2020 sysselsatt 0 årsverk.

Daglig leder er ansatt i 4Service Gruppen AS og mottok kun lønn fra Selskapet i årets to siste måneder tilsvarende 20% stilling.

Lønn utbetalt til Daglig leder i 2020 er kr 40 000

Pensjonsforpliktelser

Selskapet er ikke pliktig til å ha tjenstepensjonsordning etter lov om obligatorisk tjenstepensjon.

Revisor

Kostnadsført revisjonshonorar for 2020 utgjør kr 24 000 ekskl mva.

Note 3 Aksjonærer

Aksjekapitalen i Flesland Innkvartering AS pr. 31.12 består av:

	Antall	Pålydende	Bokført
Ordinære aksjer	102 000	1,0	102 000
Sum	102 000		102 000

Eierstruktur

De største aksjonærene i % pr. 31.12 var:

	Ordinære	Eierandel	Stemmeandel
4SERVICE GRUPPEN AS	34 000	33,3	33,3
FLESLAND 11016 AS	34 000	33,3	33,3
STORD INNKVARTERING AS	34 000	33,3	33,3
Totalt antall aksjer	102 000	100,0	100,0

Note 4 Hendelser etter balansedagen

Det har etter balansedagen ikke intruffet hendelser av vesentlig betydning for det avlagte regnskapet.



Noter til regnskapet 2020

Note 5 Egenkapital

	Aksjekapital	Annen innskutt egenkapital	Udekket tap	Sum egenkapital
Pr. 01.01.2020	102 000	-12 000	-6 110 668	-6 020 668
Årets resultat			-2 890 069	-2 890 069
Pr 31.12.2020	102 000	-12 000	-9 000 737	-8 910 737

Selskapet har tapt egenkapital per 31.12.2020.

Den pågående Korona pandemien har i 2020 påvirket de økonomiske forholdene både i samfunnet generelt og også for Selskapets virksomhet. Pandemien vil også i kommende perioder, så lenge det er restriksjoner i samfunnet, påvirke de økonomiske forhold for forpleiningstjenester. Det er særlig strenge reiserestriksjoner som kan påvirke driften negativt og dette vil gjelde også for driften hos våre kunder, leverandører og andre interessenter.

Den endelige effekten av pandemien er umulig å forutse og vi kan således ikke med sikkerhet forutsi virkningen det kan ha på fremtidige resultater. Selskapet har fokus på tilpasning av kostnadsnivået og Styret er innstilt på å gjøre de nødvendige tiltak for å opprettholde forsvarlig drift i selskapet.

Det forventes overskudd de neste årene grunnet langsiktige kontrakter - på kort sikt kan imidlertid ytterligere forlengelse av strenge korona-tiltak begrense i hvilken grad selskapet får utnyttet sine fasiliteter og kapasitet og følgelig gi negativt driftsresultat.

I samsvar med regnskapslovens § 3-3a bekreftes det at forutsetningen om fortsatt drift er til stede og at denne forutsetningen er lagt til grunn ved utarbeidelsen av regnskapet.

Note 6 Varige driftsmidler

	Påkost leide lokaler,	Driftsløsøre, inventar o.a utstyr	Fast teknisk installasjon	Totalt
Anskaffelseskost 01.01	0	246 043	66 400	312 443
Tilgang	394 906	0	0	394 906
Avgang	0	0	0	0
Anskaffelseskost 31.12	394 906	246 043	66 400	707 349
Akk. av-/nedskrivninger 31.12	-14 354	-210 041	-66 400	-290 795
Balansført verdi 31.12	380 552	36 002	0	416 554
Årets avskrivninger	14 354	10 960	16 600	41 914
Avskrivningsplan	Lineær	Lineær	Lineær	
Økonomisk levetid	5 år	3 -5 år	3 år	



Noter til regnskapet 2020

Note 7 Mellomværende med tilknyttede selskap

Fordringer	2020	2019
Kundefordringer	0	0
Gjeld	2020	2019
Leverandørgjeld	-6 394 542	6 284 389
Annen kortsiktig gjeld	0	0
Annen langsiktig gjeld	-9 312 081	-8 868 649

Kostnadsførte renter på lån fra tilknyttede selskaper i 2020 utgjør kr 443 432.
Selskapets kostnader inneholder fakturering for administrasjon, leie og forpleiningstjenester fra tilknyttede og nærstående selskap med kr 13 025 177 klassifisert som annen driftskostnad og kr 13 439 184 som varekost.

Note 8 Skatt

Årets skattekostnad	2020	2019
Resultatført skatt på ordinært resultat:		
Betalbar skatt	0	0
Endring i utsatt skattefordel	-815 148	218 623
Skattekostnad ordinært resultat	-815 148	218 623
Skattepliktig inntekt:		
Ordinært resultat før skatt	-3 705 217	993 739
Permanente forskjeller	0	0
Endring i midlertidige forskjeller	-58 523	126 275
Anvendelse av fremførbart underskudd	0	-1 120 014
Skattepliktig inntekt	-3 763 740	0
Betalbar skatt i balansen:		
Betalbar skatt på årets resultat	0	0
Sum betalbar skatt i balansen	0	0

Skatteeffekten av midlertidige forskjeller og underskudd til fremføring som har gitt opphav til utsatt skatt og utsatte skattefordeler, spesifisert på typer av midlertidige forskjeller

	2020	2019	Endring
Varige driftsmidler	-93 332	-92 055	1 277
Fordringer	-60 200	-120 000	-59 800
Sum	-153 532	-212 055	-58 523
Akkumulert fremførbart underskudd	-11 402 644	-7 638 905	3 763 740
Grunnlag for utsatt skattefordel	-11 556 176	-7 850 959	3 705 217
Utsatt skattefordel (22 %)	-2 542 359	-1 727 211	815 148

Flesland Innkvartering AS