



ÅRSREGNSKAPET FOR REGNSKAPSÅRET 2021 - GENERELL INFORMASJON

Enheten

Organisasjonsnummer: 994 353 098
Organisasjonsform: Aksjeselskap
Foretaksnavn: NORBIT SUBSEA AS
Forretningsadresse: Stiklestadveien 1
7041 TRONDHEIM

Regnskapsår

Årsregnskapets periode: 01.01.2021 - 31.12.2021

Konsern

Morselskap i konsern: Nei

Regnskapsregler

Regler for små foretak benyttet: Nei
Benyttet ved utarbeidelsen av årsregnskapet til selskapet: Regnskapslovens alminnelige regler

Årsregnskapet fastsatt av kompetent organ

Bekreftet av representant for selskapet: Per Jørgen Weisethaunet
Dato for fastsettelse av årsregnskapet: 20.05.2022

Grunnlag for avgivelse

År 2021: Årsregnskapet er elektronisk innlevert
År 2020: Tall er hentet fra elektronisk innlevert årsregnskap fra 2021

Det er ikke krav til at årsregnskapet m.v. som sendes til Regnskapsregisteret er undertegnet. Kontrollen på at dette er utført ligger hos revisor/enhetens øverste organ. Sikkerheten ivaretas ved at innsender har rolle/rettighet for innsending av årsregnskapet via Altinn, og ved at det bekreftes at årsregnskapet er fastsatt av kompetent organ.

Brønnøysundregistrene, 01.07.2023



Resultatregnskap

Beløp i: NOK	Note	2021	2020
RESULTATREGNSKAP			
Inntekter			
Salgsinntekt		317 854 081	217 679 796
Sum inntekter	13	317 854 081	217 679 796
Kostnader			
Varekostnad		161 286 615	131 297 731
Lønn og andre personalkostnader	6, 12	18 533 658	9 849 633
Avskrivning på driftsmidler	1	15 242 209	10 963 540
Annen driftskostnad	6	35 466 706	32 835 155
Sum kostnader		230 529 188	184 946 059
Driftsresultat		87 324 893	32 733 737
Finansinntekter og finanskostnader			
Annen renteinntekt		956	36 022
Andre finansinntekter	10	8 643 966	20 532 013
Sum finansinntekter		8 644 922	20 568 035
Annen rentekostnad		1 222 951	2 054 727
Andre finanskostnader	10	9 671 993	22 361 181
Sum finanskostnader		10 894 944	24 415 908
Netto finans		-2 250 022	-3 847 873
Ordinært resultat før skattekostnad		85 074 871	28 885 864
Skattekostnad	5	18 833 825	5 896 992
Ordinært resultat etter skattekostnad		66 241 046	22 988 872
Årsresultat		66 241 046	22 988 872
Årsresultat etter minoritetsinteresser		66 241 046	22 988 872
Totalresultat		66 241 046	22 988 872
Overføringer og disponeringer			



Resultatregnskap

Beløp i: NOK	Note	2021	2020
Overført til/fra annen innskutt egenkapital			-3 195 472
Konsernbidrag		66 394 619	26 184 344
Overført annen egenkapital		-153 573	
Sum overføringer og disponeringer	3	66 241 046	22 988 872



Balanse

Beløp i: NOK	Note	2021	2020
BALANSE - EIENDELER			
Anleggsmidler			
Immaterielle eiendeler			
Forskning og utvikling	1	68 170 706	66 541 308
Utsatt skattefordel	5	4 489 047	4 596 184
Sum immaterielle eiendeler		72 659 753	71 137 491
Varige driftsmidler			
Bygning		1 327 893	
Inventar og driftsutstyr	1, 9	19 175 168	10 034 292
Sum varige driftsmidler		20 503 061	10 034 292
Finansielle anleggsmidler			
Lån til foretak i samme konsern	2	5 688 394	6 008 394
Sum finansielle anleggsmidler		5 688 394	6 008 394
Sum anleggsmidler		98 851 208	87 180 177
Omløpsmidler			
Varer			
Lager av varer	9, 11	33 633 768	25 686 907
Sum varer		33 633 768	25 686 907
Fordringer			
Kundefordringer	2, 9	63 670 729	59 273 420
Andre kortsiktige fordringer		3 689 784	4 816 273
Konsernfordringer	2	212 313	
Sum fordringer	8	67 572 826	64 089 693
Bankinnskudd, kontanter og lignende			
Bankinnskudd	7	3 229 450	763 551
Sum bankinnskudd, kontanter og lignende		3 229 450	763 551
Sum omløpsmidler		104 436 044	90 540 151
SUM EIENDELER		203 287 252	177 720 328



Balanse

Beløp i: NOK	Note	2021	2020
BALANSE - EGENKAPITAL OG GJELD			
Egenkapital			
Innskutt egenkapital			
Aksjekapital	3, 4	1 270 000	1 270 000
Overkurs	3	24 483 855	24 483 855
Annen innskutt egenkapital	3	31 804 528	31 804 528
Sum innskutt egenkapital		57 558 383	57 558 383
Opptjent egenkapital			
Annen egenkapital	3	1 114 153	1 267 726
Sum opptjent egenkapital		1 114 153	1 267 726
Sum egenkapital		58 672 536	58 826 109
Gjeld			
Langsiktig gjeld			
Utsatt skatt	5		
Annen langsiktig gjeld			
Gjeld til kredittinstitusjoner	9	9 800 000	
Langsiktig konserngjeld	8		
Sum annen langsiktig gjeld		9 800 000	
Sum langsiktig gjeld		9 800 000	0
Kortsiktig gjeld			
Gjeld til kredittinstitusjoner			
Leverandørgjeld	2	39 432 069	24 099 553
Betalbar skatt	5		
Skattetrekk og andre offentlige avgifter		1 363 023	3 205 975
Kortsiktig konserngjeld	2, 9	86 286 370	87 354 023
Annen kortsiktig gjeld		7 733 254	4 234 668
Sum kortsiktig gjeld		134 814 716	118 894 219
Sum gjeld		144 614 716	118 894 219



Balanse

Beløp i: NOK	Note	2021	2020
SUM EGENKAPITAL OG GJELD		203 287 252	177 720 328



Brønnøysundregistrene

ÅRSREGNSKAP FOR REGNSKAPSÅRET 2021 - GENERELL INFORMASJON

Journalnummer: 2022 497410

Enheten

Organisasjonsnummer: 994 353 098
Organisasjonsform: Aksjeselskap
Foretaksnavn: NORBIT SUBSEA AS
Forretningsadresse: Stiklestadveien 1
7041 TRONDHEIM

Regnskapsår

Årsregnskapets periode: 01.01.2021 - 31.12.2021

Konsern

Morselskap i konsern: Nei

Regnskapsregler

Regler for små foretak benyttet: Nei
Benyttet ved utarbeidelsen av
årsregnskapet til selskapet: Regnskapslovens alminnelige regler

Årsregnskapet fastsatt av kompetent organ

Bekreftet av representant for selskapet: Per Jørgen Weisethaunet
Dato for fastsettelse av årsregnskapet: 20.05.2022

Revisjon

Årsregnskapet er utarbeidet av ekstern
autorisert regnskapsfører: Ja
Ekstern autorisert regnskapsfører har i
løpet av regnskapsåret bistått ved den
løpende regnskapsføringen eller utført
andre tjenester for selskapet enn å
utarbeide årsregnskapet: Ja

Grunnlag for avgivelse

År 2021: Årsregnskap er elektronisk innlevert.
År 2020: Tall er hentet fra elektronisk innlevert årsregnskap fra 2021.

Det er ikke krav til at årsregnskapet m.v. som sendes til Regnskapsregisteret er undertegnet. Kontrollen på at dette er utført ligger hos revisor/enhetens øverste organ. Sikkerheten ivaretas ved at innsender har rolle/rettighet for innsending av årsregnskapet via Altinn, og ved at det bekreftes at årsregnskapet er fastsatt av kompetent organ.

Brønnøysundregistrene, 23.06.2022

Brønnøysundregistrene
Postadresse: Postboks 900, 8910 Brønnøysund
Telefon: 75 00 75 00
E-post: firmapost@brreg.no Internett: www.brreg.no
Organisasjonsnummer: 974 760 673



Organisasjonsnr: 994 353 098
NORBIT SUBSEA AS

RESULTATREGNSKAP

Beløp i: NOK	Note	2021	2020
RESULTATREGNSKAP			
Inntekter			
Salgsinntekt		317 854 081	217 679 796
Sum inntekter	13	317 854 081	217 679 796
Kostnader			
Varekostnad		161 286 615	131 297 731
Lønn og andre personalkostnader	6, 12	18 533 658	9 849 633
Avskrivning på driftsmidler	1	15 242 209	10 963 540
Annen driftskostnad	6	35 466 706	32 835 155
Sum kostnader		230 529 188	184 946 059
Driftsresultat		87 324 893	32 733 737
Finansinntekter og finanskostnader			
Annen renteinntekt		956	36 022
Andre finansinntekter	10	8 643 966	20 532 013
Sum finansinntekter		8 644 922	20 568 035
Annen rentekostnad		1 222 951	2 054 727
Andre finanskostnader	10	9 671 993	22 361 181
Sum finanskostnader		10 894 944	24 415 908
Netto finans		-2 250 022	-3 847 873
Ordinært resultat før skattekostnad			
Skattekostnad	5	18 833 825	5 896 992
Ordinært resultat etter skattekostnad		66 241 046	22 988 872
Årsresultat		66 241 046	22 988 872
Årsresultat etter minoritetsinteresser		66 241 046	22 988 872
Totalresultat		66 241 046	22 988 872
Overføringer og disponeringer			
Overført til/fra annen innskutt egenkapital			-3 195 472
Konsernbidrag		66 394 619	26 184 344
Overført annen egenkapital		-153 573	
Sum overføringer og disponeringer	3	66 241 046	22 988 872



Organisasjonsnr: 994 353 098
NORBIT SUBSEA AS

BALANSE

Beløp i: NOK	Note	2021	2020
BALANSE - EIENDELER			
Anleggsmidler			
Immaterielle eiendeler			
Forskning og utvikling	1	68 170 706	66 541 308
Utsatt skattefordel	5	4 489 047	4 596 184
Sum immaterielle eiendeler		72 659 753	71 137 491
Varige driftsmidler			
Bygning		1 327 893	
Inventar og driftsutstyr	1, 9	19 175 168	10 034 292
Sum varige driftsmidler		20 503 061	10 034 292
Finansielle anleggsmidler			
Lån til foretak i samme konsern	2	5 688 394	6 008 394
Sum finansielle anleggsmidler		5 688 394	6 008 394
Sum anleggsmidler		98 851 208	87 180 177
Omløpsmidler			
Varer			
Lager av varer	9, 11	33 633 768	25 686 907
Sum varer		33 633 768	25 686 907
Fordringer			
Kundefordringer	2, 9	63 670 729	59 273 420
Andre kortsiktige fordringer		3 689 784	4 816 273
Konsernfordringer	2	212 313	
Sum fordringer	8	67 572 826	64 089 693
Bankinnskudd, kontanter og lignende			
Bankinnskudd	7	3 229 450	763 551
Sum bankinnskudd, kontanter og lignende		3 229 450	763 551
Sum omløpsmidler		104 436 044	90 540 151
SUM EIENDELER		203 287 252	177 720 328
BALANSE - EGENKAPITAL OG GJELD			
Egenkapital			
Innskutt egenkapital			
Aksjekapital	3, 4	1 270 000	1 270 000



Overkurs	3	24 483 855	24 483 855
Annen innskutt egenkapital	3	31 804 528	31 804 528
Sum innskutt egenkapital		57 558 383	57 558 383
Opptjent egenkapital			
Annen egenkapital	3	1 114 153	1 267 726
Sum opptjent egenkapital		1 114 153	1 267 726
Sum egenkapital		58 672 536	58 826 109
Gjeld			
Langsiktig gjeld			
Utsatt skatt	5		
Annen langsiktig gjeld			
Gjeld til kredittinstitusjoner	9	9 800 000	
Langsiktig konserngjeld	8		
Sum annen langsiktig gjeld		9 800 000	
Sum langsiktig gjeld		9 800 000	0
Kortsiktig gjeld			
Gjeld til kredittinstitusjoner			
Leverandørgjeld	2	39 432 069	24 099 553
Betalbar skatt	5		
Skattetrekk og andre offentlige avgifter		1 363 023	3 205 975
Kortsiktig konserngjeld	2, 9	86 286 370	87 354 023
Annen kortsiktig gjeld		7 733 254	4 234 668
Sum kortsiktig gjeld		134 814 716	118 894 219
Sum gjeld		144 614 716	118 894 219
SUM EGENKAPITAL OG GJELD		203 287 252	177 720 328



Organisasjonsnr: 994 353 098
NORBIT SUBSEA AS

NOTEOPPLYSNINGER - SELSKAP - alle poster oppgitt i hele tall

Note

Antall aksjer og aksjeeiere

Note

6

Antall årsverk i regnskapsåret

Virksomheten har hatt følgende antall årsverk:
28.00

Omløpsmidler Startdato Sluttdato Endring

Skattemessig fremf.undersk. Startdato Sluttdato Endring

Kortsiktig gjeld Startdato Sluttdato Endring



Årsregnskap 2021 Norbit Subsea AS

Resultatregnskap
Balanse
Kontantstrøm
Årsberetning
Noter til regnskapet

Org.nr.: 994 353 098



Resultatregnskap

Norbit Subsea AS

Beløp i kroner

	Note	2021	2020
Driftsinntekter og driftskostnader			
Salgsinntekt		317 854 081	217 679 796
Sum driftsinntekter	13	317 854 081	217 679 796
Varekostnad		161 286 615	131 297 731
Lønn og andre personalkostnader	6, 12	18 533 658	9 849 633
Avskrivning på driftsmidler	1	15 242 209	10 963 540
Annen driftskostnad	6	35 466 706	32 835 155
Sum driftskostnader		230 529 188	184 946 059
Driftsresultat		87 324 893	32 733 737
Finansinntekter og finanskostnader			
Renteinntekter		956	36 022
Andre finansinntekter	10	8 643 966	20 532 013
Rentekostnader		1 222 951	2 054 727
Andre finanskostnader	10	9 671 993	22 361 181
Resultat av finansposter		-2 250 022	-3 847 873
Ordinært resultat før skattekostnad		85 074 871	28 885 864
Skattekostnad	5	18 833 825	5 896 992
Årsresultat		66 241 046	22 988 872
Overføringer			
Avsatt konsernbidrag		66 394 619	26 184 344
Overført annen egenkapital		-153 573	0
Overført til/fra annen innskutt egenkapital		0	-3 195 472
Sum overføringer	3	66 241 046	22 988 872



Balanse pr 31.12.


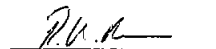
Norbit Subsea AS

EIENDELER	Note	2021	2020
Anleggsmidler			
Forskning og utvikling	1	68 170 706	66 541 308
Utsatt skattefordel	5	4 489 047	4 596 184
Sum immaterielle eiendeler		72 659 753	71 137 491
Varige driftsmidler			
Bygning		1 327 893	0
Inventar og driftsutstyr	1, 9	19 175 168	10 034 292
Sum varige driftsmidler		20 503 061	10 034 292
Finansielle anleggsmidler			
Lån til foretak i samme konsern	2	5 688 394	6 008 394
Sum finansielle anleggsmidler		5 688 394	6 008 394
Sum anleggsmidler		98 851 208	87 180 177
Omløpsmidler			
Lager av varer	9, 11	33 633 768	25 686 907
Fordringer			
Kundefordringer	2, 9	63 670 729	59 273 420
Kortsiktige fordringer konsern	2	212 313	0
Andre kortsiktige fordringer		3 689 784	4 816 273
Sum fordringer	8	67 572 826	64 089 693
Bankinnskudd	7	3 229 450	763 551
Sum omløpsmidler		104 436 044	90 540 151
SUM EIENDELER		203 287 252	177 720 328

**Balanse pr 31.12.****Norbit Subsea AS**

EGENKAPITAL OG GJELD	Note	2021	2020
Egenkapital			
Innskutt egenkapital			
Aksjekapital	3, 4	1 270 000	1 270 000
Overkurs	3	24 483 855	24 483 855
Annen innskutt egenkapital	3	<u>31 804 528</u>	<u>31 804 528</u>
Sum innskutt egenkapital		57 558 383	57 558 383
Annen egenkapital	3	<u>1 114 153</u>	<u>1 267 726</u>
Sum opptjent egenkapital		1 114 153	1 267 726
Sum egenkapital		58 672 536	58 826 109
Gjeld			
Langsiktig gjeld			
Gjeld til kredittinstitusjoner	9	<u>9 800 000</u>	<u>0</u>
Sum langsiktig gjeld		9 800 000	0
Kortsiktig gjeld			
Leverandørgjeld	2	39 432 069	24 099 553
Skattetrekk og andre offentlige avgifter		1 363 023	3 205 975
Annen kortsiktig gjeld		7 733 254	4 234 668
Gjeld til selskap i samme konsern	2, 9	<u>86 286 370</u>	<u>87 354 023</u>
Sum kortsiktig gjeld		134 814 716	118 894 219
Sum gjeld		144 614 716	118 894 219
SUM EGENKAPITAL OG GJELD		203 287 252	177 720 328

Trondheim, 20.05.2022


Per Jørgen Weisethaunet
Styrets leder
Steffen Kirknes
Nestleder
Peter Koldgaard Eriksen
Daglig leder
Tom Solberg
Styremedlem
Per Kristian Reppe
Styremedlem



Noter til regnskapet 2021

Regnskapsprinsipper

Årsregnskapet er satt opp i samsvar med regnskapsloven og god regnskapsskikk.

Salgsinntekter

Inntekter ved salg av varer og tjenester vurderes til virkelig verdi av vederlaget, netto etter fradrag for merverdiavgift, returer, rabatter og andre avslag. Inntektsføring ved salg av varer skjer på leveringstidspunktet.

Tjenester inntektsføres etterhvert som de utføres.

Langsiktige tilvirkningskontrakter

Langsiktige tilvirkningskontrakter inntektsføres etter løpende avregning, jfr NRS 8.

Klassifisering av balanseposter

Eiendeler bestemt til varig eie eller bruk er klassifisert som anleggsmidler. Eiendeler som er knyttet til varekretsløpet er klassifisert som omløpsmidler. Fordringer klassifiseres som omløpsmidler hvis de skal tilbakebetales i løpet av ett år etter utbetalingstidspunktet. For gjeld er analoge kriterier lagt til grunn.

Generelt om vurdering av balanseposter

Omløpsmidler vurderes til det laveste av anskaffelseskost og virkelig verdi. Kortsiktig gjeld balanseføres til nominelt beløp på etableringstidspunktet.

Anleggsmidler vurderes til anskaffelseskost. Varige driftsmidler og immaterielle eiendeler som har begrenset levetid avskrives lineært over den forventede økonomiske levetiden. Anleggsmidlene nedskrives til virkelig verdi ved verdifall. Langsiktig gjeld i norske kroner balanseføres til nominelt beløp.

Immaterielle eiendeler

Balanseføring av utgifter til egen utvikling av immaterielle eiendeler er begrunnet med antatt fremtidig inntjening.

Varige driftsmidler

Varige driftsmidler balanseføres og avskrives lineært over driftsmidlenes forventede levetid. Vesentlige driftsmidler som består av betydelige komponenter med ulik levetid er dekomponert med ulik avskrivningstid for de ulike komponentene. Direkte vedlikehold av driftsmidler kostnadsføres løpende under driftskostnader, mens påkostninger eller forbedringer tillegges driftsmiddelets kostpris og avskrives i takt med driftsmidlet. Dersom gjenvinnbart beløp av driftsmiddelet er lavere enn balanseført verdi foretas nedskrivning til gjenvinnbart beløp. Gjenvinnbart beløpet er det høyeste av netto salgsverdi og verdi i bruk. Verdi i bruk er nåverdien av de fremtidige kontantstrømmene som eiendelen forventes å generere.

Varebeholdninger

Lager av innkjøpte varer verdsettes til det laveste av anskaffelseskost etter FIFO-prinsippet, og netto salgsverdi.

Egentilvirkede ferdigvarer og varer under tilvirkning vurderes til tilvirkningskost.

Fordringer

Kundefordringer og andre fordringer er oppført i balansen til pålydende etter fradrag for avsetning til forventet tap. Avsetning for tap gjøres på grunnlag av individuelle vurderinger av de enkelte fordringene. I tillegg gjøres det for øvrige kundefordringer en uspesifisert avsetning for å dekke antatt tap.

Valuta

Valutatap og -gevinst regnskapsføres når effekten av kursendring realiseres, samt justeres ved periodeslutt.

Norbit Subsea AS

Side 5



Noter til regnskapet 2021

Pensjon

Selskapet har en innskuddsbasert pensjonsordning for sine ansatte. Pensjonspremien kostnadsføres etter hvert som den påløper, og det foreligger ingen forpliktelse utover den årlige innbetalingen. Selskapet er pliktig til å ha tjenestepensjonsordning etter lov om obligatorisk tjenestepensjon. Selskapets pensjonsordninger tilfredsstiller kravene i denne lov.

Skatt

Skattekostnaden i resultatregnskapet omfatter både periodens betalbare skatt og endring i utsatt skatt. Utsatt skattefordel er beregnet med 22% på grunnlag av midlertidige forskjeller mellom regnskapsmessige og skattemessige verdier, samt eventuelt ligningsmessig underskudd til fremføring ved utgangen av regnskapsåret.

Skatteøkende og skattereduserende midlertidige forskjeller som reverserer eller kan reversere i samme periode er utlignet.

Oppføring av utsatt skattefordel på netto skattereduserende forskjeller som ikke er utlignet og underskudd til fremføring, er begrunnet med antatt fremtidig inntjening. Utsatt skattefordel som kan balanseføres og utsatt skatt er oppført netto i balansen.



Noter til regnskapet 2021

Note 1 Varige driftsmidler

	Bygning	Forskning og utvikling	Maskiner og inventar	Totalt
Anskaffelseskost 01.01.		135 243 276	15 569 567	150 812 843
Tilgang	1 543 271	12 034 405	13 762 700	27 340 376
Anskaffelseskost 31.12.	1 543 271	147 277 681	29 332 267	178 153 219
Akkumulerte avskrivninger 31.12.	215 378	79 106 975	10 157 098	89 479 451
Akkumulerte nedskrivninger 31.12.				0
Balansført verdi 31.12.	1 327 893	68 170 706	19 175 170	88 673 769
Årets avskrivninger	215 379	10 405 011	4 621 822	15 242 211
Økonomisk levetid	3 år	5 år	5 år	
Avskrivningsplan	Lineær	Lineær	Lineær	

Balansført forskning og utvikling avskrives fra tidspunkt for ferdigstillelse av prosjektene. Forventet levetid er lineær.

Note 2 Mellomværende med selskap i samme konsern

Kundefordringer og andre fordringer	2021	2020
Langsiktige fordringer	5 688 394	6 008 394
Kundefordringer og andre kortsiktige fordringer	46 505 306	25 163 325
Sum fordringer	52 193 700	31 171 719
Leverandørgjeld og annen kortsiktig gjeld	2021	2020
Trukket på konsernkonto	1 165 063	53 784 351
Avgitt konsernbidrag	85 121 307	33 569 672
Leverandørgjeld	20 614 135	11 180 313
Sum gjeld	106 900 505	98 534 336



Noter til regnskapet 2021

Note 3 Egenkapital

	Aksjekapital	Annen innskutt ek	Overkurs	Annen egenkapital	Sum egenkapital
Pr. 01.01	1 270 000	31 804 528	24 483 855	1 267 726	58 826 109
Avgitt konsernbidrag		0		-66 394 619	-66 394 619
Årets resultat				66 241 046	66 241 046
Pr 31.12	1 270 000	31 804 528	24 483 855	1 114 153	58 672 536

Note 4 Aksjonærer

Aksjekapitalen i Norbit Subsea AS pr. 31.12 består av:

	Antall	Pålydende	Bokført
Ordinære aksjer	127 000	10,0	1 270 000
Sum	127 000		1 270 000

Eierstruktur

De største aksjonærene i % pr. 31.12 var:

	Ordinære	Eierandel	Stemmeandel
Norbit ASA, Trondheim	127 000	100 %	100 %
Totalt	127 000	100,0	100,0

Regnskapet for Norbit Subsea AS inngår i konsernregnskapet for Norbit ASA som kan fås utlevert ved henvendelse til selskapets kontor i Trondheim.

Note 5 Skatt

Årets skattekostnad	2021	2020
Resultatført skatt på ordinært resultat:		
Betalbar skatt	18 726 688	7 385 328
Endring i utsatt skattefordel	107 137	-1 488 336
Skattekostnad ordinært resultat	18 833 825	5 896 992

Skattepliktig inntekt:

Ordinært resultat før skatt	85 074 871	28 885 864
Permanente forskjeller	-54 841	-4 531 772
Endring i midlertidige forskjeller	101 277	9 215 579
Avgitt konsernbidrag	-85 121 307	-33 569 671
Skattepliktig inntekt	1	0

Betalbar skatt i balansen:

Betalbar skatt på årets resultat	18 726 688	7 385 328
Betalbar skatt på avgitt konsernbidrag	-18 726 688	-7 385 328
Sum betalbar skatt i balansen	0	0



Noter til regnskapet 2021

Skatteeffekten av midlertidige forskjeller som har gitt opphav til utsatt skatt og utsatte skattefordeler, spesifisert på typer av midlertidige forskjeller

	2021	2020	Endring
Varige driftsmidler	-18 774 297	-20 199 394	-1 425 097
Varebeholdning	-12 000	-385 000	-373 000
Fordringer	-5 544 000	-4 288 754	1 255 246
Avsetninger mv	-1 644 128	-1 000 000	644 128
Sum	-25 974 425	-25 873 148	101 277
Inngår ikke i beregningen av utsatt skatt	5 569 664	4 981 401	-588 263
Grunnlag for utsatt skattefordel	-20 404 761	-20 891 747	-486 986
Utsatt skattefordel (22 %)	-4 489 047	-4 596 184	-107 137

Note 6 Lønnskostnader, antall ansatte, godtgjørelser, lån til ansatte m

Lønnskostnader	2021	2020
Lønninger	19 048 232	16 293 085
Arbeidsgiveravgift	2 829 246	2 237 911
Pensjonskostnader	875 143	825 021
Andre ytelser og refusjoner	-4 218 963	-9 506 384
Sum	18 533 658	9 849 633
Gjennomsnittlig antall årsverk sysselsatt i regnskapsåret	26	23

Aktiverte lønnskostnader på FOU-prosjekter utgjør i 2021 kr 4 165 575.

Det er ikke utbetalt honorar til daglig leder eller styret. Daglig leder har vært ansatt og mottatt lønn i Norbit US.

Det er ikke gitt lån/sikkerhetsstillelse til daglig leder, styrets leder eller andre nærstående parter.

Revisor

Kostnadsført honorar til revisor for 2021 utgjør kr 88 606,- eksl.mva.

Lovpålagt revisjon	68 000
Andre attestasjonstjenester	0
Skatterådgivning	0
Andre tjenester	20 606
Sum honorar til revisor	88 606



Noter til regnskapet 2021

Note 7 Bankinnskudd

	2021	2020
Herav bundne bankinnskudd	859 176	763 551

Note 8 Fordringer og gjeld

	2021	2020
Fordringer med forfall senere enn ett år	0	0
Langsiktig gjeld med forfall senere enn fem år	0	0

Note 9 Pantstillelser og garantier m.v

Gjeld som er sikret ved pant o.l.	2021	2020
Annen langsiktig gjeld	9 800 000	0
Konsernkonto	1 165 063	53 784 351
Sum	10 965 063	53 784 351

Balansført verdi av pantsatte eiendeler	2021	2020
Driftsløsøre, inkl fast eiendom	19 175 168	10 034 292
Lager av varer og annen beholdning	33 633 768	25 686 907
Kundefordringer	63 670 729	59 565 917
Sum	97 304 497	95 287 116

Selskapet inngår i en konsernkontoordning med en trekkfasilitet på 130 millioner etablert av morselskapet Norbit ASA. Selskapet er solidarisk ansvarlig for oppfyltelse av alle forpliktelser som måtte oppstå under konsernkontoavtalen. Som et del av konsernkontoavtalen stilles selskapets driftstilbehør, varelager og kundefordringer som første prioritets sikkerhet ovenfor banken.

Note 10 Spesifikasjon av finansinntekter og finanskostnader

Resultatførte valutagevinster og tap	2021	2020
Agiovinning	8 643 966	20 532 013
Agiotap	-9 589 192	-22 360 274
Sum valutagevinster og tap	-945 226	-1 828 261



Noter til regnskapet 2021

Note 11 Varer

	2021	2020
Lager av råvarer og innkjøpte varer	20 050 299	3 423 302
Lager av varer under tilvirkning	303 628	295 185
Lager egentilvirkede ferdigvarer	13 279 841	21 968 420
Sum	33 633 768	25 686 907

Note 12 Pensjoner

	2021	2020
Betalt premie til innskuddsbasert pensjonsordning	875 143	825 021
Sum	875 143	825 021
Antall personer omfattet av ordningen	37	30

Note 13 Salgsinntekter

	2021	2020
Salgsinntekter	317 854 081	217 679 796
Sum	317 854 081	217 679 796
Fordeling på virksomhetsområde		
Oceans	317 854 081	217 679 796
Sum	317 854 081	217 679 796
Fordeling etter geografi		
Norge	23 142 189	21 659 792
Sverige	3 174 531	2 789 779
Andre europeiske land	92 590 226	61 150 048
Nord Amerika	66 793 020	50 662 670
Sør Amerika/Mellom Amerika	5 605 857	8 042 109
Asia	106 406 507	57 056 558
Oceania og Afrika	20 141 751	16 318 841
Sum	317 854 081	217 679 797



Kontantstrømoppstilling

	2021	2020
Kontantstrømmer fra operasjonelle aktiviteter		
Resultat før skattekostnad	85,074,871	28,885,864
Periodens betalte skatt	0	0
Avskrivninger	15,242,212	10,963,540
Endring i varelager	-7,946,861	17,698,927
Endring i kundefordringer	-4,397,309	14,759,841
Endring i vareleverandørgjeld	15,332,516	-1,551,177
Endring i andre tidsavgrensingsposter	2,782,119	-1,586,537
Netto kontantstrøm fra operasjonelle aktiviteter	106,087,548	69,170,458
Kontantstrøm fra investeringsaktiviteter		
Utbetalinger ved kjøp av varige driftsmidler	-15,305,971	-6,809,930
Utbetaling ved kjøp av immaterielle eiendeler	-12,034,405	-28,993,703
Innbetalinger på lånefordring konsern (korts./langs.)	107,687	0
Utbetalinger på lånefordring konsern (korts./langs.)	0	-6,008,394
Netto kontantstrøm fra investeringsaktiviteter	-27,232,689	-41,812,027
Kontantstrømmer fra finansieringsaktiviteter		
Utbetalinger/Innbetalinger gjeld konsernselskaper	-52,619,288	-19,135,032
Innbetalinger ved opptak av annen gjeld (korts./langs.)	9,800,000	0
Utbetalinger ved nedbetaling av annen gjeld (korts./langs.)	0	-533,133
Innbetalinger av konsernbidrag fra MS	0	35,000,000
Utbetalinger av konsernbidrag til MS	-33,569,671	-42,449,602
Netto kontantstrømmer fra finansieringsaktiviteter	-76,388,959	-27,117,767
Netto kontantstrøm for perioden	2,465,899	240,664
Effekt av valutakursendringer på kontanter og kontantekvivalenter	0	0
Kontanter og kontantekvivalenter ved periodens begynnelse	763,551	522,887
Kontanter og kontantekvivalenter ved periodens slutt	3,229,450	763,551
Denne består av:		
Bankinnskudd m.v.	3,229,450	763,551



Årsberetning for NORBIT SubSea AS 2021

Virksomhetens art og hvor den drives:

Virksomheten er drevet fra Trondheim og har omfattet teknologi- og produktutvikling, samt omsetning av teknisk utstyr innenfor markedsområdene subsea og havbruk.

Utvikling i resultat

Driftsinntektene i 2021 ble 317,9 MNOK mot 217,7 MNOK i 2020. I samme periode har driftsresultatet vært 87,3 MNOK mot 32,7 MNOK i 2020. Årsresultatet for 2021 ble 66,2 MNOK mot 23,0 MNOK i 2020.

Styret foreslår at overskuddet for 2021 disponeres som følger:

Avsatt konsernbidrag	66,4 MNOK
Overføring til annen egenkapital	- 0,2 MNOK

Utvikling i balansen

Totale eiendeler utgjorde 203,3 MNOK per 31/12/2021 mot 177,7 MNOK per 31/12/2020. Endringen skyldes primært en økning i varige driftsmidler, kundefordringer og varelager.

Egenkapital utgjorde 58,7 MNOK ved årets slutt mot 58,8 MNOK per 31/12/2020. Dette tilsvarer en egenkapitalandel på 28,8%. Selskapet er primært finansiert gjennom egenkapital, gjeld til morselskapet og leverandørgjeld.

Investeringer, finansiering og likviditet

Netto kontantstrøm fra operasjonelle aktiviteter ble på NOK 106,1 millioner i 2021 mot 69,2 MNOK i 2020. Utviklingen forklares gjennom et bedret resultat.

Det ble investert 27,2 MNOK i 2021 mot 41,8 MNOK i 2020, hvorav investeringer i utviklingsprosjekter utgjorde 12,0 MNOK i 2021 mot 29,0 MNOK i 2020.

Netto kontantstrøm fra finansieringsaktiviteter ble på minus 76,4 MNOK i 2021 mot 27,1 MNOK i 2020. Reduksjon forklares gjennom nedbetaling av gjeld til konsernselskaper og netto utbetaling av konsernbidrag.

Kontantbeholdningen økte til 3,2 MNOK ved årets slutt. Selskapet er 100% langsiktig finansiert gjennom morselskapet. Likviditeten i selskapet er tilfredsstillende gjennom etablert konsernfinansiering.

Forskning og utvikling:

Selskapet har gjort vesentlige investeringer i utvikling av nye produkter som begynte å gi stabile inntekter fra og med 2015 og med god vekst siden da. Det er også i 2021 gjort investeringer i utvikling av ny teknologi og egne produkter som vil gi fremtidig omsetning. Styret har en forventning til at selskapets omsetning skal fortsette å vokse.

Finansiell risiko

Selskapet er i stor grad eksponert for valutakurssvingninger ettersom mesteparten av salget skjer i utenlandsk valuta (hovedsakelig EUR og USD). Sikring av valutaeksponering skjer på konsernivå. Selskapet har driftsfinansiering via konsernkontoløsning hos morselskapet som sikrer tilstrekkelig likviditet innenfor konsernets rammer. Etter styrets oppfatning anses derfor likviditetsrisikoen å være lav. Selskapet er eksponert for kredittrisiko ettersom kundefordringer ikke er forsikret. Selskapet er også eksponert for moderat markedsrisiko spesielt ettersom omsetningsvisibiliteten er lav. Selskapet har dog en diversifisert kundeportefølje og global markedseksponering som begrenser markedsrisikoen noe. Selskapet har ingen direkte eksponering til Ukraina eller Russland, men selskapet kan bli indirekte påvirket gjennom verdikjeden som følger av begrensninger på komponenter og inflasjonspress.

Fremtidig utvikling:

Selskapet har en attraktiv og lønnsom produktportefølje, og nye produkter utvikles for å skape langsiktig



vekst. Nye kunderelasjoner er etablert og selskapet drar fordel av en bred geografisk eksponering. I denne sammenhengen vurderer selskapets ledelse fremtidig utvikling som positiv.

COVID-19 pandemien påvirket selskapet også gjennom 2021, spesielt på forretningsutvikling og salg. Aktiviteten har likevel vært økende og således har det ikke vært behov for permitteringer i selskapet. Driften har heller ikke vært vesentlig påvirket utover logistikkutfordringene som pandemien har medført.

Selskapet har hatt en god start på 2022 og markedene selskapet opererer i ser ut til å normalisere seg.

Fortsatt drift:

Styret bekrefter at årsregnskapet gir et rettviseende bilde av selskapets eiendeler og gjeld, finansielle stilling, resultat, drift og økonomi.

Styret legger til grunn at forutsetningene for fortsatt drift er tilstede.

Forutsetningene for styrets vurdering av at det er grunnlag for fortsatt drift er:

- Fortsatt god etterspørsel etter selskapets produkter som har en tilstrekkelig god lønnsomhet
- En del av et større konsern, og finansiert via mor/konsernselskap
- Ajour med sine kreditorer.

Styreforsikring

Selskapet har styreforsikring hos AIG gjennom konsernets forsikringsdekning. Forsikringen dekker styrets medlemmer samt daglig leder.

Arbeidsmiljø og sykefravær:

Styret vurderer arbeidsmiljøet som godt. Selskapet arbeider planmessig med HMS, og det har ikke forekommet arbeidsuhell i året som gikk. Sykefraværet var på 1,5% en nedgang fra 2,7% året før.

Ytre miljø:

Bedriften har ingen aktivitet som forurenser det ytre miljøet.


Likestilling, antidiskriminering og mangfold


Gjennomsnittlig åraverk var 28,0 i 2021, hvorav 24 var menn og 2 var kvinner. Styret består av fire menn og ingen kvinner. Det var ingen deltidsansatte i 2021. Antall midlertidige ansatte var 12, hvorav to var kvinner. En mann hadde foreldrepermisjon i 2021. Vedkommende tok 19 uker permisjon.

Bedriften har klare rutiner for å forhindre diskriminering som følge av nedsatt funksjonsevne, etnisitet, nasjonalitet, religion, hudfarge, kjønn eller livssyn, i alle saker som omhandler rekruttering, forfremmelse, lønns- og arbeidsvilkår samt andre utviklingsområder for ansatte. Bedriften er også omfavnet av konsernets Code of Conduct som stiller klare føringer for hvilket verdigrunnlag konsernets selskaper skal følge, herunder standarder og integritet i det daglige virket. Det er en forventning om at alle ansatte etterlever disse standardene. Det henvises til konsernets årsrapport for ytterligere informasjon og redegjørelse om selskapets arbeid knyttet til likestilling, antidiskriminering og mangfold.




Trondheim 2021-05-20


Per Jørgen Weisethaunet
(Styrets leder)


Peter K. Eriksen
(Daglig leder)


Steffen Kirknes
(Nestleder)


Tom Solberg
(Styremedlem)


Per Kristian Reppe
(Styremedlem)



Til generalforsamlingen i NORBIT Subsea AS

Uavhengig revisors beretning

Konklusjon

Vi har revidert NORBIT Subsea AS' årsregnskap som består av balanse per 31. desember 2021, resultatregnskap og kontantstrømmoppstilling for regnskapsåret avsluttet per denne datoen og noter til årsregnskapet, herunder et sammendrag av viktige regnskapsprinsipper.

Etter vår mening

- oppfyller årsregnskapet gjeldende lovkrav, og
- gir årsregnskapet et rettviseende bilde av selskapets finansielle stilling per 31. desember 2021, og av dets resultater og kontantstrømmer for regnskapsåret avsluttet per denne datoen i samsvar med regnskapslovens regler og god regnskapsskikk i Norge.

Grunnlag for konklusjonen

Vi har gjennomført revisjonen i samsvar med de internasjonale revisjonsstandardene International Standards on Auditing (ISA-ene). Våre oppgaver og plikter i henhold til disse standardene er beskrevet nedenfor under *Revisors oppgaver og plikter ved revisjonen av årsregnskapet*. Vi er uavhengige av selskapet slik det kreves i lov, forskrift og International Code of Ethics for Professional Accountants (inkludert internasjonale uavhengighetsstandarder) utstedt av the International Ethics Standards Board for Accountants (IESBA-reglene), og vi har overholdt våre øvrige etiske forpliktelser i samsvar med disse kravene. Innhentet revisjonsbevis er etter vår vurdering tilstrekkelig og hensiktsmessig som grunnlag for vår konklusjon.

Øvrig informasjon

Styret og daglig leder (ledelsen) er ansvarlige for informasjonen i årsberetningen. Øvrig informasjon omfatter informasjon i årsrapporten bortsett fra årsregnskapet og den tilhørende revisjonsberetningen. Vår konklusjon om årsregnskapet ovenfor dekker ikke informasjonen i årsberetningen.

I forbindelse med revisjonen av årsregnskapet er det vår oppgave å lese årsberetningen. Formålet er å vurdere hvorvidt det foreligger vesentlig inkonsistens mellom årsberetningen og årsregnskapet og den kunnskap vi har opparbeidet oss under revisjonen av årsregnskapet, eller hvorvidt informasjon i årsberetningen ellers fremstår som vesentlig feil. Vi har plikt til å rapportere dersom årsberetningen fremstår som vesentlig feil. Vi har ingenting å rapportere i så henseende.

Basert på kunnskapen vi har opparbeidet oss i revisjonen, mener vi at årsberetningen

- er konsistent med årsregnskapet og
- inneholder de opplysninger som skal gis i henhold til gjeldende lovkrav.

PricewaterhouseCoopers AS, Brattørkaia 17B, Postboks 6365 Torgard, NO-7492 Trondheim
T: 02316, org. no.: 987 009 713 MVA, www.pwc.no
Statsautoriserte revisorer, medlemmer av Den norske Revisorforening og autorisert regnskapsførerselskap



Uavhengig revisors beretning - NORBIT Subsea AS



Ledelsens ansvar for årsregnskapet

Ledelsen er ansvarlig for å utarbeide årsregnskapet og for at det gir et rettviseende bilde i samsvar med regnskapslovens regler og god regnskapsskikk i Norge. Ledelsen er også ansvarlig for slik internkontroll som den finner nødvendig for å kunne utarbeide et årsregnskap som ikke inneholder vesentlig feilinformasjon, verken som følge av misligheter eller utilsiktede feil.

Ved utarbeidelsen av årsregnskapet må ledelsen ta standpunkt til selskapets evne til fortsatt drift og opplyse om forhold av betydning for fortsatt drift. Forutsetningen om fortsatt drift skal legges til grunn for årsregnskapet så lenge det ikke er sannsynlig at virksomheten vil bli avviklet.

Revisors oppgaver og plikter ved revisjonen av årsregnskapet

Vårt mål er å oppnå betryggende sikkerhet for at årsregnskapet som helhet ikke inneholder vesentlig feilinformasjon, verken som følge av misligheter eller utilsiktede feil, og å avgi en revisjonsberetning som inneholder vår konklusjon. Betryggende sikkerhet er en høy grad av sikkerhet, men ingen garanti for at en revisjon utført i samsvar med ISA-ene, alltid vil avdekke vesentlig feilinformasjon som eksisterer. Feilinformasjon kan oppstå som følge av misligheter eller utilsiktede feil. Feilinformasjon blir vurdert som vesentlig dersom den enkeltvis eller samlet med rimelighet kan forventes å påvirke økonomiske beslutninger som brukerne foretar basert på årsregnskapet.

For videre beskrivelse av revisors oppgaver og plikter vises det til:
<https://revisorforeningen.no/revisjonsberetninger>

Trondheim, 20. mai 2022
PricewaterhouseCoopers AS

Kjetil Smørdal
Statsautorisert revisor
(elektronisk signert)

(2)



 Securely signed with Brevio

Revisjonsberetning

Signers:

Name	Method	Date
Smørdal, Kjetil	BANKID_MOBILE	2022-06-02 22:08

This document package contains:

- Closing page (this page)
- The original document(s)
- The electronic signatures. These are not visible in the document, but are electronically integrated.



This file is sealed with a digital signature.
The seal is a guarantee for the authenticity
of the document.