



ÅRSREGNSKAPET FOR REGNSKAPSÅRET 2023 - GENERELL INFORMASJON

Enheten

Organisasjonsnummer: 925 910 899
Organisasjonsform: Aksjeselskap
Foretaksnavn: POLAR TRAVEL AS
Forretningsadresse: Teglverkveien 15
8006 BODØ

Regnskapsår

Årsregnskapets periode: 01.01.2023 - 31.12.2023

Konsern

Morselskap i konsern: Nei

Regnskapsregler

Regler for små foretak benyttet: Ja
Benyttet ved utarbeidelsen av årsregnskapet til selskapet: Regnskapslovens alminnelige regler

Årsregnskapet fastsatt av kompetent organ

Bekreftet av representant for selskapet: Peter Sverdrup
Dato for fastsettelse av årsregnskapet: 29.05.2024

Grunnlag for avgivelse

År 2023: Årsregnskapet er elektronisk innlevert
År 2022: Tall er hentet fra elektronisk innlevert årsregnskap fra 2023

Det er ikke krav til at årsregnskapet m.v. som sendes til Regnskapsregisteret er undertegnet. Kontrollen på at dette er utført ligger hos revisor/enhetens øverste organ. Sikkerheten ivaretas ved at innsender har rolle/rettighet for innsending av årsregnskapet via Altinn, og ved at det bekreftes at årsregnskapet er fastsatt av kompetent organ.

Brønnøysundregistrene, 18.04.2025



Resultatregnskap

Beløp i: NOK	Note	2023	2022
RESULTATREGNSKAP			
Inntekter			
Salgsinntekt		575 825	495 651
Sum inntekter		575 825	495 651
Kostnader			
Varekostnad		12 303	84 675
Lønnskostnad	1	454 059	385 400
Annen driftskostnad		100 159	104 590
Sum kostnader		566 521	574 665
Driftsresultat		9 304	-79 014
Netto finans			
Ordinært resultat før skattekostnad		9 304	-79 014
Skattekostnad på resultat	2		
Ordinært resultat etter skattekostnad		9 304	-79 014
Årsresultat	3	9 304	-79 014
Årsresultat etter minoritetsinteresser		9 304	-79 014
Totalresultat		9 304	-79 014
Overføringer og disponeringer			
Udekket tap			-51 680
Avsatt til annen egenkapital		9 304	
Overført fra annen egenkapital			-27 334
Sum overføringer og disponeringer		9 304	-79 014



Balanse

Beløp i: NOK	Note	2023	2022
BALANSE - EIENDELER			
Anleggsmidler			
Immaterielle eiendeler			
Utsatt skattefordel	2		
Sum anleggsmidler		0	0
Omløpsmidler			
Varer			
Fordringer			
Kundefordringer			47 103
Sum fordringer			47 103
Bankinnskudd, kontanter og lignende			
Bankinnskudd, kontanter o.l.		50 268	57 569
Sum bankinnskudd, kontanter og lignende		50 268	57 569
Sum omløpsmidler		50 268	104 672
SUM EIENDELER		50 268	104 672
BALANSE - EGENKAPITAL OG GJELD			
Egenkapital			
Innskutt egenkapital			
Aksjekapital	4	30 000	30 000
Beholdning av egne aksjer	4		
Sum innskutt egenkapital		30 000	30 000
Opptjent egenkapital			
Annen egenkapital	5	9 305	1
Udekket tap		51 680	51 680
Sum opptjent egenkapital		-42 376	-51 679



Balanse

Beløp i: NOK	Note	2023	2022
Sum egenkapital	3	-12 376	-21 679
Gjeld			
Langsiktig gjeld			
Utsatt skatt	2		
Annen langsiktig gjeld			
Sum langsiktig gjeld		0	0
Kortsiktig gjeld			
Leverandørgjeld		6 158	8 558
Betalbar skatt	2		
Skyldig offentlige avgifter		8 372	54 868
Annen kortsiktig gjeld		48 113	62 924
Sum kortsiktig gjeld		62 643	126 351
Sum gjeld		62 643	126 351
SUM EGENKAPITAL OG GJELD		50 268	104 672



Brønnøysundregistrene

ÅRSREGNSKAP FOR REGNSKAPSÅRET 2023 - GENERELL INFORMASJON

Journalnummer: 2024 461957

Enheten

Organisasjonsnummer: 925 910 899
Organisasjonsform: Aksjeselskap
Foretaksnavn: ANLEGGSGARTNER SPØRCK AS
Forretningsadresse: c/o Tobias Spørck
Biskop Kroghs gate 16
8005 BODØ

Regnskapsår

Årsregnskapets periode: 01.01.2023 - 31.12.2023

Konsern

Morselskap i konsern: Nei

Regnskapsregler

Regler for små foretak benyttet: Ja
Benyttet ved utarbeidelsen av
årsregnskapet til selskapet: Regnskapslovens alminnelige regler

Årsregnskapet fastsatt av kompetent organ

Bekreftet av representant for selskapet: Peter Sverdrup
Dato for fastsettelse av årsregnskapet: 29.05.2024

Revisjon

Selskapet har besluttet at årsregnskapet
ikke skal revideres: Ja

Grunnlag for avgivelse

År 2023: Årsregnskap er elektronisk innlevert.
År 2022: Tall er hentet fra elektronisk innlevert årsregnskap fra 2023.

Det er ikke krav til at årsregnskapet m.v. som sendes til Regnskapsregisteret er undertegnet. Kontrollen på at dette er utført ligger hos revisor/enhetens øverste organ. Sikkerheten ivaretas ved at innsender har rolle/rettighet for innsending av årsregnskapet via Altinn, og ved at det bekreftes at årsregnskapet er fastsatt av kompetent organ.

Brønnøysundregistrene, 30.05.2024



Organisasjonsnr: 925 910 899
ANLEGGSGARTNER SPØRCK AS

RESULTATREGNSKAP

Beløp i: NOK	Note	2023	2022
RESULTATREGNSKAP			
Inntekter			
Salgsinntekt		575 825	495 651
Sum inntekter		575 825	495 651
Kostnader			
Varekostnad		12 303	84 675
Lønnskostnad	1	454 059	385 400
Annen driftskostnad		100 159	104 590
Sum kostnader		566 521	574 665
Driftsresultat		9 304	-79 014
Netto finans			
Ordinært resultat før skattekostnad			
Skattekostnad på resultat	2	9 304	-79 014
Ordinært resultat etter skattekostnad		9 304	-79 014
Årsresultat	3	9 304	-79 014
Årsresultat etter minoritetsinteresser		9 304	-79 014
Totalresultat		9 304	-79 014
Overføringer og disponeringer			
Udekket tap			-51 680
Avsatt til annen egenkapital		9 304	
Overført fra annen egenkapital			-27 334
Sum overføringer og disponeringer		9 304	-79 014



Organisasjonsnr: 925 910 899
ANLEGGSGARTNER SPØRCK AS

BALANSE

Beløp i: NOK	Note	2023	2022
BALANSE - EIENDELER			
Anleggsmidler			
Immaterielle eiendeler			
Utsatt skattefordel	2		
Sum anleggsmidler		0	0
Omløpsmidler			
Varer			
Fordringer			
Kundefordringer			47 103
Sum fordringer			47 103
Bankinnskudd, kontanter og lignende			
Bankinnskudd, kontanter o. l.		50 268	57 569
Sum bankinnskudd, kontanter og lignende		50 268	57 569
Sum omløpsmidler		50 268	104 672
SUM EIENDELER		50 268	104 672
BALANSE - EGENKAPITAL OG GJELD			
Egenkapital			
Innskutt egenkapital			
Aksjekapital	4	30 000	30 000
Beholdning av egne aksjer	4		
Sum innskutt egenkapital		30 000	30 000
Opptjent egenkapital			
Annen egenkapital	5	9 305	1
Udekket tap		51 680	51 680
Sum opptjent egenkapital		-42 376	-51 679
Sum egenkapital	3	-12 376	-21 679
Gjeld			
Langsiktig gjeld			
Utsatt skatt	2		
Annen langsiktig gjeld			
Sum langsiktig gjeld		0	0



Kortsiktig gjeld		
Leverandørgjeld	6 158	8 558
Betalbar skatt		
Skyldig offentlige avgifter	8 372	54 868
Annen kortsiktig gjeld	48 113	62 924
Sum kortsiktig gjeld	62 643	126 351
Sum gjeld	62 643	126 351
SUM EGENKAPITAL OG GJELD	50 268	104 672



Organisasjonsnr: 925 910 899
ANLEGGSGARTNER SPØRCK AS

NOTEOPPLYSNINGER - SELSKAP - alle poster oppgitt i hele tall

Note

Antall årsverk i regnskapsåret
1.00

Sum Beløp

Balanseført verdi 31.12. Varige driftsmidler Immaterielle eiend.

Konsernregnskap

Morselskapet sitt navn

Forretningskontor for morselskapet

Begrunnelse for at datterselskap er utelatt fra konsolideringen

Samlet beløp - tilknyttet selskap Årets Fjorårets

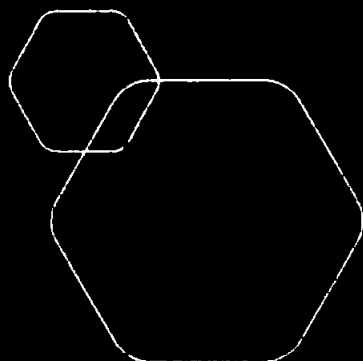
Samlet beløp - foretak i samme konsern Årets Fjorårets

Samlet beløp - foretak i samme konsern Årets Fjorårets

Samlet beløp - felles kontrollert virksomhet Årets Fjorårets

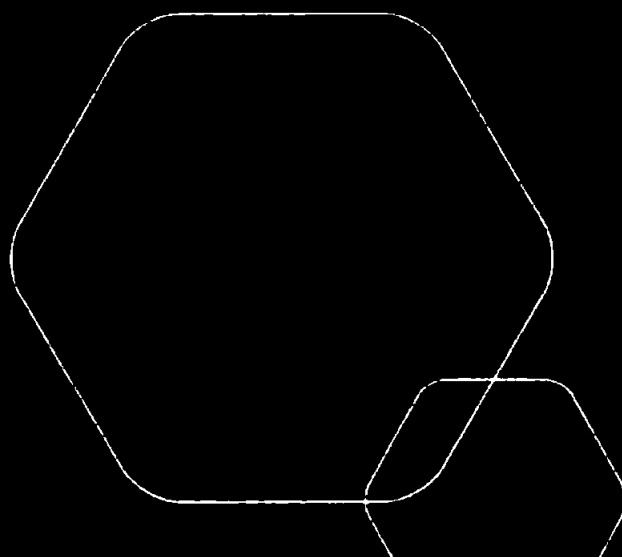
Pantstillelse Beløp

Beholdning av egne aksjer Antall Pålydende Andel av aksjek.



Årsregnskap 2023
Anleggsgartner Spørck AS

Resultatregnskap
Balanse
Noter til regnskapet



Org.nr.: 925 910 899



RESULTATREGNSKAP

ANLEGGSGARTNER SPØRCK AS

DRIFTSINNTEKTER OG DRIFTSKOSTNADER	Note	2023	2022
Salgsinntekt		575 825	495 651
Sum driftsinntekter		575 825	495 651
Varekostnad		12 303	84 675
Lønnskostnad	1	454 059	385 400
Annen driftskostnad		100 159	104 590
Sum driftskostnader		566 521	574 665
Driftsresultat		9 304	-79 014
FINANSINNTEKTER OG FINANSKOSTNADER			
Resultat før skattekostnad		9 304	-79 014
Årsresultat	3	9 304	-79 014
OVERFØRINGER			
Avsatt til annen egenkapital		9 304	0
Overført til udekket tap		0	51 680
Overført fra annen egenkapital		0	27 334
Sum overføringer		9 304	-79 014



BALANSE

ANLEGGSGARTNER SPØRCK AS

EIENDELER	Note	2023	2022
ANLEGGSMIDLER			
IMMATERIELLE EIENDELER			
VARIGE DRIFTSMIDLER			
FINANSIELLE ANLEGGSMIDLER			
OMLØPSMIDLER			
FORDRINGER			
Kundefordringer		0	47 103
Sum fordringer		0	47 103
INVESTERINGER			
Bankinnskudd, kontanter o.l.		50 268	57 569
Sum omløpsmidler		50 268	104 672
Sum eiendeler		50 268	104 672




BALANSE

ANLEGGSGARTNER SPØRCK AS

EGENKAPITAL OG GJELD	Note	2023	2022
EGENKAPITAL			
INNSKUTT EGENKAPITAL			
Aksjekapital	4	30 000	30 000
Sum innskutt egenkapital		30 000	30 000
OPPTJENT EGENKAPITAL			
Annen egenkapital	5	9 305	1
Udekket tap		-51 680	-51 680
Sum opptjent egenkapital		-42 376	-51 679
Sum egenkapital	3	-12 376	-21 679
GJELD			
AVSETNING FOR FORPLIKTELSER			
ANNEN LANGSIKTIG GJELD			
KORTSIKTIG GJELD			
Leverandørgjeld		6 158	8 558
Skyldig offentlige avgifter		8 372	54 868
Annen kortsiktig gjeld		48 113	62 924
Sum kortsiktig gjeld		62 643	126 351
Sum gjeld		62 643	126 351
Sum egenkapital og gjeld		50 268	104 672

Styret i Anleggsgartner Spørck AS


Peter Sverdrup
styreleder/daglig leder



Regnskapsprinsipper

Årsregnskapet er satt opp i samsvar med regnskapsloven og NRS 8 - God regnskapsskikk for små foretak.

DRIFTSINNTEKTER

Inntektsføring ved salg av varer skjer på leveringstidspunktet. Tjenester inntektsføres etter hvert som de leveres.

SKATT

Skattekostnaden i resultatregnskapet omfatter både periodens betalbare skatt og endring i utsatt skatt. Utsatt skatt er beregnet med 22 % på grunnlag av de midlertidige forskjeller som eksisterer mellom regnskapsmessige og skattemessige verdier, samt ligningsmessig underskudd til fremføring ved utgangen av regnskapsåret. Skatteøkende og skattereduserende midlertidige forskjeller som reverserer eller kan reverseres i samme periode er utlignet og nettoført.

KLASSIFISERING OG VURDERING AV OMLØPSMIDLER

Omløpsmidler og kortsiktig gjeld omfatter normalt poster som forfaller til betaling innen ett år etter balansedagen, samt poster som knytter seg til varekretsløpet. Omløpsmidler vurderes til laveste verdi av anskaffelseskost og virkelig verdi.

Note 1 Lønnskostnader og antall årsverk

LØNNSKOSTNADER

	2023	2022
Lønninger	416 181	347 872
Arbeidsgiveravgift	32 878	27 482
Andre ytelser	5 000	10 046
Sum	454 059	385 400

Selskapet har i 2023 sysselsatt 1 årsverk.

Note 2 Skatt

Årets skattekostnad	2023	2022
Resultatført skatt på ordinært resultat:		
Betalbar skatt	0	0
Endring i utsatt skattefordel	0	0
Skattekostnad ordinært resultat	0	0
Skattepliktig inntekt:		
Resultat før skatt	9 304	-79 014
Permanente forskjeller	0	0
Anvendelse av fremførbart underskudd	-9 304	0
Skattepliktig inntekt	0	-79 014
Betalbar skatt i balansen:		
Betalbar skatt på årets resultat	0	0
Sum betalbar skatt i balansen	0	0

Skatteeffekten av midlertidige forskjeller og underskudd til fremføring som har gitt opphav til utsatt skatt



og utsatte skattefordeler, spesifisert på typer av midlertidige forskjeller

	2023	2022	Endring
Akkumulert fremførbart underskudd	-69 711	-79 014	-9 304
Inngår ikke i beregningen av utsatt skatt	69 711	79 014	9 304
Utsatt skattefordel (22 %)	0	0	0

I henhold til God regnskapsskikk for små foretak balanseføres ikke utsatt skattefordel.

Note 3 Egenkapital

	Aksje- kapital	Annen egenkapital	Udekket tap	Sum
Pr. 31.12.2022	30 000	1	-51 680	-21 679
Pr. 01.01.2023	30 000	1	-51 680	-21 679
Årets overskudd		9 304	0	9 304
Pr. 31.12.2023	30 000	9 305	-51 680	-12 376

Note 4 Aksjonærer

AKSJEKAPITALEN I ANLEGGSGARTNER SPØRCK AS PR. 31.12 BESTÅR AV:

	Antall	Pålydende	Bokført
Ordinære aksjer	100	300,0	30 000
Sum	100		30 000

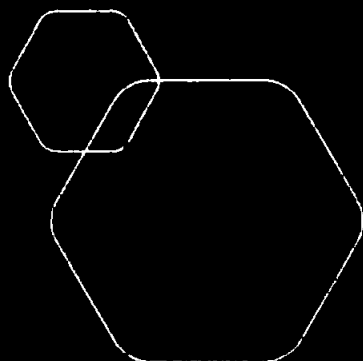
EIERSTRUKTUR

De største aksjonærene i % pr. 31.12 var:

	Ordinære	Eierandel	Stemmeandel
SPØRCK TOBIAS	100	100,0	100,0

Note 5 Fortsatt drift

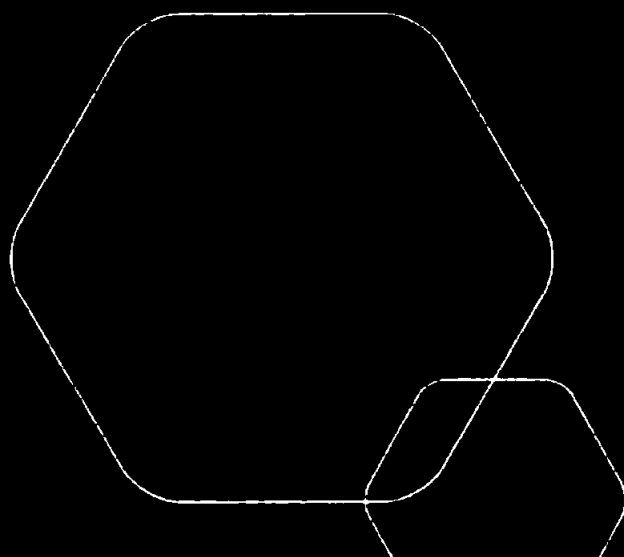
Resultatet for 2023 viser et overskudd på kr. 9 304 etter skatt, mot et underskudd på kr. -79 014 i 2022. Likviditeten er fortsatt god og det er ikke noe som indikerer at driften ikke kan fortsette. 2023 har verdt tyngt av sykdom, men er nå på bedringens vei. Styret vurderer selskapet løpende.



Årsregnskap 2023

Anleggsgartner Spørck AS

Resultatregnskap
Balanse
Noter til regnskapet



Org.nr.: 925 910 899



RESULTATREGNSKAP

ANLEGGSGARTNER SPØRCK AS

DRIFTSINNETEKTER OG DRIFTSKOSTNADER	Note	2023	2022
Salgsinntekt		575 825	495 651
Sum driftsinntekter		575 825	495 651
Varekostnad		12 303	84 675
Lønnskostnad	1	454 059	385 400
Annen driftskostnad		100 159	104 590
Sum driftskostnader		566 521	574 665
Driftsresultat		9 304	-79 014
FINANSINNETEKTER OG FINANSKOSTNADER			
Resultat før skattekostnad		9 304	-79 014
Årsresultat	3	9 304	-79 014
OVERFØRINGER			
Avsatt til annen egenkapital		9 304	0
Overført til udekket tap		0	51 680
Overført fra annen egenkapital		0	27 334
Sum overføringer		9 304	-79 014



BALANSE

ANLEGGSGARTNER SPØRCK AS

EIENDELER	Note	2023	2022
ANLEGGSMIDLER			
IMMATERIELLE EIENDELER			
VARIGE DRIFTSMIDLER			
FINANSIELLE ANLEGGSMIDLER			
OMLØPSMIDLER			
FORDRINGER			
Kundefordringer		0	47 103
Sum fordringer		0	47 103
INVESTERINGER			
Bankinnskudd, kontanter o.l.		50 268	57 569
Sum omløpsmidler		50 268	104 672
Sum eiendeler		50 268	104 672




BALANSE

ANLEGGSGARTNER SPØRCK AS

EGENKAPITAL OG GJELD	Note	2023	2022
EGENKAPITAL			
INNSKUTT EGENKAPITAL			
Aksjekapital	4	30 000	30 000
Sum innskutt egenkapital		30 000	30 000
OPPTJENT EGENKAPITAL			
Annen egenkapital	5	9 305	1
Udekket tap		-51 680	-51 680
Sum opptjent egenkapital		-42 376	-51 679
Sum egenkapital	3	-12 376	-21 679
GJELD			
AVSETNING FOR FORPLIKTELSER			
ANNEN LANGSIKTIG GJELD			
KORTSIKTIG GJELD			
Leverandørgjeld		6 158	8 558
Skyldig offentlige avgifter		8 372	54 868
Annen kortsiktig gjeld		48 113	62 924
Sum kortsiktig gjeld		62 643	126 351
Sum gjeld		62 643	126 351
Sum egenkapital og gjeld		50 268	104 672

Styret i Anleggsgartner Spørck AS


Peter Sverdrup
styreleder/daglig leder



Regnskapsprinsipper

Årsregnskapet er satt opp i samsvar med regnskapsloven og NRS 8 - God regnskapsskikk for små foretak.

DRIFTSINNTEKTER

Inntektsføring ved salg av varer skjer på leveringstidspunktet. Tjenester inntektsføres etter hvert som de leveres.

SKATT

Skattekostnaden i resultatregnskapet omfatter både periodens betalbare skatt og endring i utsatt skatt. Utsatt skatt er beregnet med 22 % på grunnlag av de midlertidige forskjeller som eksisterer mellom regnskapsmessige og skattemessige verdier, samt ligningsmessig underskudd til fremføring ved utgangen av regnskapsåret. Skatteøkende og skattereduserende midlertidige forskjeller som reverserer eller kan reverseres i samme periode er utlignet og nettoført.

KLASSIFISERING OG VURDERING AV OMLØPSMIDLER

Omløpsmidler og kortsiktig gjeld omfatter normalt poster som forfaller til betaling innen ett år etter balansedagen, samt poster som knytter seg til varekretsløpet. Omløpsmidler vurderes til laveste verdi av anskaffelseskost og virkelig verdi.

Note 1 Lønnskostnader og antall årsverk

LØNSSKOSTNADER

	2023	2022
Lønninger	416 181	347 872
Arbeidsgiveravgift	32 878	27 482
Andre ytelser	5 000	10 046
Sum	454 059	385 400

Selskapet har i 2023 sysselsatt 1 årsverk.

Note 2 Skatt

Årets skattekostnad	2023	2022
Resultatført skatt på ordinært resultat:		
Betalbar skatt	0	0
Endring i utsatt skattefordel	0	0
Skattekostnad ordinært resultat	0	0
Skattepliktig inntekt:		
Resultat før skatt	9 304	-79 014
Permanente forskjeller	0	0
Anvendelse av fremførbart underskudd	-9 304	0
Skattepliktig inntekt	0	-79 014
Betalbar skatt i balansen:		
Betalbar skatt på årets resultat	0	0
Sum betalbar skatt i balansen	0	0

Skatteeffekten av midlertidige forskjeller og underskudd til fremføring som har gitt opphav til utsatt skatt



og utsatte skattefordeler, spesifisert på typer av midlertidige forskjeller

	2023	2022	Endring
Akkumulert fremførbart underskudd	-69 711	-79 014	-9 304
Inngår ikke i beregningen av utsatt skatt	69 711	79 014	9 304
Utsatt skattefordel (22 %)	0	0	0

I henhold til God regnskapsskikk for små foretak balanseføres ikke utsatt skattefordel.

Note 3 Egenkapital

	Aksje- kapital	Annen egenkapital	Udekket tap	Sum
Pr. 31.12.2022	30 000	1	-51 680	-21 679
Pr. 01.01.2023	30 000	1	-51 680	-21 679
Årets overskudd		9 304	0	9 304
Pr. 31.12.2023	30 000	9 305	-51 680	-12 376

Note 4 Aksjonærer

AKSJEKAPITALEN I ANLEGGSGARTNER SPØRCK AS PR. 31.12 BESTÅR AV:

	Antall	Pålydende	Bokført
Ordinære aksjer	100	300,0	30 000
Sum	100		30 000

EIERSTRUKTUR

De største aksjonærene i % pr. 31.12 var:

	Ordinære	Eierandel	Stemmeandel
SPØRCK TOBIAS	100	100,0	100,0

Note 5 Fortsatt drift

Resultatet for 2023 viser et overskudd på kr. 9 304 etter skatt, mot et underskudd på kr. -79 014 i 2022. Likviditeten er fortsatt god og det er ikke noe som indikerer at driften ikke kan fortsette. 2023 har verdt tyngt av sykdom, men er nå på bedringens vei. Styret vurderer selskapet løpende.