



ÅRSREGNSKAPET FOR REGNSKAPSÅRET 2023 - GENERELL INFORMASJON

Enheten

Organisasjonsnummer: 988 978 027
Organisasjonsform: Aksjeselskap
Foretaksnavn: ELVENHØY GARTNERI AS
Forretningsadresse: Baneveien 34
3405 LIER

Regnskapsår

Årsregnskapets periode: 01.01.2023 - 31.12.2023

Konsern

Morselskap i konsern: Nei

Regnskapsregler

Regler for små foretak benyttet: Ja
Benyttet ved utarbeidelsen av årsregnskapet til selskapet: Regnskapslovens alminnelige regler

Årsregnskapet fastsatt av kompetent organ

Bekreftet av representant for selskapet: Rolf Ingvar Fuglerud
Dato for fastsettelse av årsregnskapet: 19.06.2024

Grunnlag for avgivelse

År 2023: Årsregnskapet er elektronisk innlevert
År 2022: Tall er hentet fra elektronisk innlevert årsregnskap fra 2023

Det er ikke krav til at årsregnskapet m.v. som sendes til Regnskapsregisteret er undertegnet. Kontrollen på at dette er utført ligger hos revisor/enhetens øverste organ. Sikkerheten ivaretas ved at innsender har rolle/rettighet for innsending av årsregnskapet via Altinn, og ved at det bekreftes at årsregnskapet er fastsatt av kompetent organ.

Brønnøysundregistrene, 11.07.2025



Resultatregnskap

Beløp i: NOK	Note	2023	2022
RESULTATREGNSKAP			
Inntekter			
Salgsinntekt		36 957 233	34 668 540
Annen driftsinntekt		284 484	290 120
Sum inntekter		37 241 717	34 958 660
Kostnader			
Varekostnad		15 030 584	16 316 293
Lønnskostnad	1	7 735 481	6 189 262
Avskrivning av driftsmidler og immaterielle eiendeler	2	407 753	355 445
Annen driftskostnad	1	12 203 919	14 470 959
Sum kostnader		35 377 737	37 331 959
Driftsresultat		1 863 980	-2 373 299
Finansinntekter og finanskostnader			
Annen renteinntekt		104 650	25 410
Annen finansinntekt		40 081	8 613 079
Sum finansinntekter		144 731	8 638 489
Annen rentekostnad		138 316	74 984
Sum finanskostnader		138 316	74 984
Netto finans		6 415	8 563 505
Ordinært resultat før skattekostnad		1 870 395	6 190 206
Skattekostnad på resultat	3	428 494	1 375 435
Ordinært resultat etter skattekostnad		1 441 901	4 814 771
Årsresultat	4	1 441 901	4 814 771
Årsresultat etter minoritetsinteresser		1 441 901	4 814 771
Totalresultat		1 441 901	4 814 771
Overføringer og disponeringer			



Resultatregnskap

Beløp i: NOK	Note	2023	2022
Ordinært utbytte		4 000 000	
Avsatt til annen egenkapital			4 814 771
Overført fra annen egenkapital		-2 558 099	
Sum overføringer og disponeringer		1 441 901	4 814 771



Balanse

Beløp i: NOK	Note	2023	2022
BALANSE - EIENDELER			
Anleggsmidler			
Immaterielle eiendeler			
Utsatt skattefordel	3		
Varige driftsmidler			
Tomter, bygninger o.a. fast eiendom	2		
Maskiner og anlegg	2		
Skip og flytende installasjoner	2		
Driftsløsøre, inventar o.a. utstyr	2	2 838 181	2 871 100
Sum varige driftsmidler	2	2 838 181	2 871 100
Sum anleggsmidler		2 838 181	2 871 100
Omløpsmidler			
Varer			
Sum varer		2 348 922	2 372 180
Fordringer			
Kundefordringer		2 930 794	2 517 525
Andre kortsiktige fordringer		3 877 139	5 480 175
Sum fordringer		6 807 933	7 997 700
Bankinnskudd, kontanter og lignende			
Bankinnskudd, kontanter o.l.	5	2 919 953	6 585 017
Sum bankinnskudd, kontanter og lignende		2 919 953	6 585 017
Sum omløpsmidler		12 076 809	16 954 897
SUM EIENDELER		14 914 990	19 825 997

BALANSE - EGENKAPITAL OG GJELD

Egenkapital

Innskutt egenkapital



Balanse

Beløp i: NOK	Note	2023	2022
Aksjekapital	6	100 000	100 000
Beholdning av egne aksjer	6		
Sum innskutt egenkapital		100 000	100 000
Opptjent egenkapital			
Annen egenkapital		7 785 653	10 343 751
Sum opptjent egenkapital		7 785 653	10 343 751
Sum egenkapital	4	7 885 653	10 443 751
Gjeld			
Langsiktig gjeld			
Utsatt skatt	3	357 249	248 625
Sum avsetninger for forpliktelser		357 249	248 625
Annen langsiktig gjeld			
Konvertible lån	7		
Obligasjonslån	7		
Gjeld til kredittinstitusjoner	7		
Øvrig langsiktig gjeld	7	1 620 000	1 860 000
Sum annen langsiktig gjeld	7	1 620 000	1 860 000
Sum langsiktig gjeld		1 977 249	2 108 625
Kortsiktig gjeld			
Leverandørgjeld		1 791 581	2 407 643
Betalbar skatt	3	319 870	1 291 503
Skyldig offentlige avgifter		417 317	445 721
Annen kortsiktig gjeld		2 523 320	3 128 754
Sum kortsiktig gjeld		5 052 088	7 273 621
Sum gjeld		7 029 337	9 382 246
SUM EGENKAPITAL OG GJELD		14 914 990	19 825 997



Brønnøysundregistrene

ÅRSREGNSKAP FOR REGNSKAPSÅRET 2023 - GENERELL INFORMASJON

Journalnummer: 2024 529445

Enheten

Organisasjonsnummer: 988 978 027
Organisasjonsform: Aksjeselskap
Foretaksnavn: ELVENHØY GARTNERI AS
Forretningsadresse: Baneveien 34
3405 LIER

Regnskapsår

Årsregnskapets periode: 01.01.2023 - 31.12.2023

Konsern

Morselskap i konsern: Nei

Regnskapsregler

Regler for små foretak benyttet: Ja
Benyttet ved utarbeidelsen av
årsregnskapet til selskapet: Regnskapslovens alminnelige regler

Årsregnskapet fastsatt av kompetent organ

Bekreftet av representant for selskapet: Rolf Ingvar Fuglerud
Dato for fastsettelse av årsregnskapet: 19.06.2024

Revisjon

Ekstern autorisert regnskapsfører har i løpet av regnskapsåret bistått ved den løpende regnskapsføringen eller utført andre tjenester for selskapet enn å utarbeide årsregnskapet: Ja

Grunnlag for avgivelse

År 2023: Årsregnskap er elektronisk innlevert.
År 2022: Tall er hentet fra elektronisk innlevert årsregnskap fra 2023.

Det er ikke krav til at årsregnskapet m.v. som sendes til Regnskapsregisteret er undertegnet. Kontrollen på at dette er utført ligger hos revisor/enhetens øverste organ. Sikkerheten ivaretas ved at innsender har rolle/rettighet for innsending av årsregnskapet via Altinn, og ved at det bekreftes at årsregnskapet er fastsatt av kompetent organ.

Brønnøysundregistrene, 26.06.2024



Organisasjonsnr: 988 978 027
ELVENHØY GARTNERI AS

RESULTATREGNSKAP

Beløp i: NOK	Note	2023	2022
RESULTATREGNSKAP			
Inntekter			
Salgsinntekt		36 957 233	34 668 540
Annen driftsinntekt		284 484	290 120
Sum inntekter		37 241 717	34 958 660
Kostnader			
Varekostnad		15 030 584	16 316 293
Lønnskostnad	1	7 735 481	6 189 262
Avskrivning av driftsmidler og immaterielle eiendeler	2	407 753	355 445
Annen driftskostnad	1	12 203 919	14 470 959
Sum kostnader		35 377 737	37 331 959
Driftsresultat		1 863 980	-2 373 299
Finansinntekter og finanskostnader			
Annen renteinntekt		104 650	25 410
Annen finansinntekt		40 081	8 613 079
Sum finansinntekter		144 731	8 638 489
Annen rentekostnad		138 316	74 984
Sum finanskostnader		138 316	74 984
Netto finans		6 415	8 563 505
Ordinært resultat før skattekostnad			
Skattekostnad på resultat	3	1 870 395	6 190 206
Ordinært resultat etter skattekostnad		428 494	1 375 435
Årsresultat	4	1 441 901	4 814 771
Årsresultat etter minoritetsinteresser		1 441 901	4 814 771
Totalresultat		1 441 901	4 814 771
Overføringer og disponeringer			
Ordinært utbytte		4 000 000	
Avsatt til annen egenkapital			4 814 771
Overført fra annen egenkapital		-2 558 099	
Sum overføringer og disponeringer		1 441 901	4 814 771





Organisasjonsnr: 988 978 027
ELVENHØY GARTNERI AS

BALANSE

<u>Beløp i: NOK</u>	<u>Note</u>	<u>2023</u>	<u>2022</u>
BALANSE - EIENDELER			
Anleggsmidler			
Immaterielle eiendeler			
Utsatt skattefordel	3		
Varige driftsmidler			
Tomter, bygninger o.a. fast eiendom	2		
Maskiner og anlegg	2		
Skip og flytende installasjoner	2		
Driftsløsøre, inventar o. a. utstyr	2	2 838 181	2 871 100
Sum varige driftsmidler	2	2 838 181	2 871 100
Sum anleggsmidler		2 838 181	2 871 100
Omløpsmidler			
Varer			
Sum varer		2 348 922	2 372 180
Fordringer			
Kundefordringer		2 930 794	2 517 525
Andre kortsiktige fordringer		3 877 139	5 480 175
Sum fordringer		6 807 933	7 997 700
Bankinnskudd, kontanter og lignende			
Bankinnskudd, kontanter o. l.	5	2 919 953	6 585 017
Sum bankinnskudd, kontanter og lignende		2 919 953	6 585 017
Sum omløpsmidler		12 076 809	16 954 897
SUM EIENDELER		14 914 990	19 825 997
BALANSE - EGENKAPITAL OG GJELD			
Egenkapital			
Innskutt egenkapital			
Aksjekapital	6	100 000	100 000
Beholdning av egne aksjer	6		
Sum innskutt egenkapital		100 000	100 000
Opptjent egenkapital			



Annen egenkapital		7 785 653	10 343 751
Sum opptjent egenkapital		7 785 653	10 343 751
Sum egenkapital	4	7 885 653	10 443 751
Gjeld			
Langsiktig gjeld			
Utsatt skatt	3	357 249	248 625
Sum avsetninger for forpliktelser		357 249	248 625
Annen langsiktig gjeld			
Konvertible lån	7		
Obligasjonslån	7		
Gjeld til kredittinstitusjoner	7		
Øvrig langsiktig gjeld	7	1 620 000	1 860 000
Sum annen langsiktig gjeld	7	1 620 000	1 860 000
Sum langsiktig gjeld		1 977 249	2 108 625
Kortsiktig gjeld			
Leverandørgjeld		1 791 581	2 407 643
Betalbar skatt	3	319 870	1 291 503
Skyldig offentlige avgifter		417 317	445 721
Annen kortsiktig gjeld		2 523 320	3 128 754
Sum kortsiktig gjeld		5 052 088	7 273 621
Sum gjeld		7 029 337	9 382 246
SUM EGENKAPITAL OG GJELD		14 914 990	19 825 997



Organisasjonsnr: 988 978 027
ELVENHØY GARTNERI AS

NOTEOPPLYSNINGER - SELSKAP - alle poster oppgitt i hele tall

Note

1

Antall årsverk i regnskapsåret
15.00

Sum Beløp

Balanseført verdi 31.12. Varige driftsmidler Immaterielle eiend.

Konsernregnskap

Morselskapet sitt navn

Forretningskontor for morselskapet

Begrunnelse for at datterselskap er utelatt fra konsolideringen

Samlet beløp - tilknyttet selskap Årets Fjorårets

Samlet beløp - foretak i samme konsern Årets Fjorårets

Samlet beløp - foretak i samme konsern Årets Fjorårets

Samlet beløp - felles kontrollert virksomhet Årets Fjorårets

Pantstillelse Beløp

Beholdning av egne aksjer Antall Pålydende Andel av aksjek.




Årsregnskap 2023


Elvenhøy Gartneri AS

Resultatregnskap
Balanse
Noter til regnskapet
Revisjonsberetning

Org.nr.: 988 978 027

 BankID Signing
Jan Rolf Fuglerud
2024-06-18

 BankID Signing
Rolf Ingvar Fuglerud
2024-06-19

 BankID Signing
Hilde Karin Fuglerud
2024-06-19



Resultatregnskap			
Elvenhøy Gartneri AS			
Driftsinntekter og driftskostnader	Note	2023	2022
Salgsinntekt		36 957 233	34 668 540
Annen driftsinntekt		284 484	290 120
Sum driftsinntekter		<u>37 241 717</u>	<u>34 958 660</u>
Varekostnad		15 030 584	16 316 293
Lønnskostnad	1	7 735 481	6 189 262
Avskrivning av driftsmidler og immaterielle eiendeler	2	407 753	355 445
Annen driftskostnad	1	12 203 919	14 470 959
Sum driftskostnader		<u>35 377 737</u>	<u>37 331 959</u>
Driftsresultat		<u>1 863 980</u>	<u>-2 373 299</u>
Finansinntekter og finanskostnader			
Annen renteinntekt		104 650	25 410
Annen finansinntekt		40 081	8 613 079
Annen rentekostnad		138 316	74 984
Resultat av finansposter		<u>6 415</u>	<u>8 563 505</u>
Resultat før skattekostnad		1 870 395	6 190 206
Skattekostnad på resultat	3	428 494	1 375 435
Resultat		<u>1 441 901</u>	<u>4 814 771</u>
Årets resultat	4	<u>1 441 901</u>	<u>4 814 771</u>
Overføringer			
Avsatt til tilleggsutbytte		4 000 000	0
Avsatt til annen egenkapital		0	4 814 771
Overført fra annen egenkapital		2 558 099	0
Sum overføringer		<u>1 441 901</u>	<u>4 814 771</u>

Elvenhøy Gartneri AS

Side 2



Balanse			
Elvenhøy Gartneri AS			
Eiendeler	Note	2023	2022
Anleggsmidler			
Varige driftsmidler			
Driftsløsøre, inventar o.a. utstyr	2	2 838 181	2 871 100
Sum varige driftsmidler	2	<u>2 838 181</u>	<u>2 871 100</u>
Sum anleggsmidler		<u>2 838 181</u>	<u>2 871 100</u>
Omløpsmidler			
Lager av varer og annen beholdning		2 348 922	2 372 180
Fordringer			
Kundefordringer		2 930 794	2 517 525
Andre kortsiktige fordringer		3 877 139	5 480 175
Sum fordringer		<u>6 807 933</u>	<u>7 997 700</u>
Investeringer			
Bankinnskudd, kontanter o.l.	5	2 919 953	6 585 017
Sum omløpsmidler		<u>12 076 809</u>	<u>16 954 897</u>
Sum eiendeler		<u>14 914 990</u>	<u>19 825 997</u>

Elvenhøy Gartneri AS

Side 3



Balanse			
Elvenhøy Gartneri AS			
	Note	2023	2022
Egenkapital og gjeld			
Innskutt egenkapital			
Aksjekapital	6	<u>100 000</u>	<u>100 000</u>
Sum innskutt egenkapital		<u>100 000</u>	<u>100 000</u>
Opptjent egenkapital			
Annen egenkapital		<u>7 785 653</u>	<u>10 343 751</u>
Sum opptjent egenkapital		<u>7 785 653</u>	<u>10 343 751</u>
Sum egenkapital	4	<u>7 885 653</u>	<u>10 443 751</u>
Gjeld			
Avsetning for forpliktelser			
Utsatt skatt	3	<u>357 249</u>	<u>248 625</u>
Sum avsetning for forpliktelser		<u>357 249</u>	<u>248 625</u>
Øvrig langsiktig gjeld	7	<u>1 620 000</u>	<u>1 860 000</u>
Sum annen langsiktig gjeld	7	<u>1 620 000</u>	<u>1 860 000</u>
Kortsiktig gjeld			
Leverandørgjeld		1 791 581	2 407 643
Betalbar skatt	3	319 870	1 291 503
Skyldig offentlige avgifter		417 317	445 721
Annen kortsiktig gjeld		<u>2 523 320</u>	<u>3 128 754</u>
Sum kortsiktig gjeld		<u>5 052 088</u>	<u>7 273 621</u>
Sum gjeld		<u>7 029 337</u>	<u>9 382 246</u>
Sum egenkapital og gjeld		<u>14 914 990</u>	<u>19 825 997</u>
Lier, 18.06.2024 Styret i Elvenhøy Gartneri AS			
<u>Hilde Karin Fuglerud</u> styreleder	<u>Rolf Ingvar Fuglerud</u> styremedlem/daglig leder	<u>Jan Rolf Fuglerud</u> styremedlem	
Elvenhøy Gartneri AS			Side 4



Elvenhøy Gartneri AS

Regnskapsprinsipper

Årsregnskapet er satt opp i samsvar med regnskapsloven og NRS 8 - God regnskapsskikk for små foretak.

Skatt

Skattekostnaden i resultatregnskapet omfatter både periodens betalbare skatt og endring i utsatt skatt. Utsatt skatt er beregnet med 22 % på grunnlag av de midlertidige forskjeller som eksisterer mellom regnskapsmessige og skattemessige verdier, samt ligningsmessig underskudd til fremføring ved utgangen av regnskapsåret. Skatteøkende og skattereduserende midlertidige forskjeller som reverserer eller kan reverseres i samme periode er utlignet og nettoført.

Klassifisering og vurdering av anleggsmidler

Anleggsmidler omfatter eiendeler bestemt til varig eie og bruk. Anleggsmidler er vurdert til anskaffelseskost. Varige driftsmidler balanseføres og avskrives over driftsmidlets økonomiske levetid. Varige driftsmidler nedskrives til gjenvinnbart beløp ved verdifall som forventes ikke å være forbigående. Gjenvinnbart beløp er det høyeste av netto salgsverdi og verdi i bruk. Verdi i bruk er nåverdi av fremtidige kontantstrømmer knyttet til eiendelen. Nedskrivningen reverseres når grunnlaget for nedskrivningen ikke lenger er til stede.

Klassifisering og vurdering av omløpsmidler

Omløpsmidler og kortsiktig gjeld omfatter normalt poster som forfaller til betaling innen ett år etter balansedagen, samt poster som knytter seg til varekretsløpet. Omløpsmidler vurderes til laveste verdi av anskaffelseskost og virkelig verdi.

Varer

Varer er vurdert til det laveste av anskaffelseskost og netto salgsverdi. Planter i produksjonene er vurdert til full tilvirkningskost.

Fordringer

Kundefordringer og andre fordringer oppføres til pålydende etter fradrag for avsetning til forventet tap. Avsetning til tap gjøres på grunnlag av en individuell vurdering av de enkelte fordringene.

Note 1 Lønnskostnader og ytelser, godtgjørelser til daglig leder, styret og revisor

Lønnskostnader	2023	2022
Lønninger	6 590 011	5 301 736
Arbeidsgiveravgift	1 012 149	756 299
Pensjonskostnader	18 864	22 172
Andre ytelser	114 456	109 055
Sum	7 735 481	6 189 262

Selskapet har i 2023 sysselsatt 15 årsverk.



Elvenhøy Gartneri AS

Note 2 Anleggsmidler

	Driftsløsøre, inventar ol.	Sum
Anskaffelseskost pr. 01.01.23	3 681 707	3 681 707
+ Tilgang kjøpte driftsmidler	374 834	374 834
= Anskaffelseskost 31.12.23	4 056 541	4 056 541
Akkumulerte avskrivninger 31.12.23	1 218 360	1 218 360
= Bokført verdi 31.12.23	2 838 181	2 838 181
Årets ordinære avskrivninger	407 753	407 753
Økonomisk levetid	5-10 år	

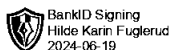
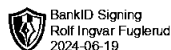
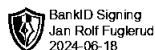
Note 3 Skatt

Årets skattekostnad	2023	2022
Resultatført skatt på ordinært resultat:		
Betalbar skatt	319 870	1 291 503
Endring i utsatt skattefordel	108 624	83 932
Skattekostnad ordinært resultat	428 494	1 375 435
Skattepliktig inntekt:		
Resultat før skatt	1 870 395	6 190 206
Permanente forskjeller	77 302	61 770
Endring i midlertidige forskjeller	-493 744	-79 802
Anvendelse av fremførbart underskudd	0	-301 707
Skattepliktig inntekt	1 453 953	5 870 468
Betalbar skatt i balansen:		
Betalbar skatt på årets resultat	319 870	1 291 503
Sum betalbar skatt i balansen	319 870	1 291 503

Skatteeffekten av midlertidige forskjeller som har gitt opphav til utsatt skatt og utsatte skattefordeler, spesifisert på typer av midlertidige forskjeller

	2023	2022	Endring
Varige driftsmidler	1 145 525	1 130 114	-15 411
Fordringer	478 333	0	-478 333
Sum	1 623 858	1 130 114	-493 744
Grunnlag for utsatt skatt	1 623 858	1 130 114	-493 744
Utsatt skatt (22 %)	357 249	248 625	-108 624

Side 6





Elvenhøy Gartneri AS

Note 4 Egenkapital

	Aksjekapital	Annen egenkapital	Sum egenkapital
Pr. 31.12.2022	100 000	10 343 751	10 443 751
Pr 01.01.2023	100 000	10 343 751	10 443 751
Årets resultat		1 441 901	1 441 901
Tilleggsutbytte		-4 000 000	-4 000 000
Pr 31.12.2023	100 000	7 785 653	7 885 653

Note 5 Bankinnskudd

Innestående midler på skattetrekkskonto (bundne midler) er på kr. 309 306.

Note 6 Aksjonærer

Aksjekapitalen i Elvenhøy Gartneri AS pr. 31.12 består av:

	Antall	Pålydende	Bokført
Ordinære aksjer	100	1 000,00	100 000
Sum		100	100 000

Eierstruktur

De største aksjonærene i % pr. 31.12 var:

	Ordinære	Eierandel	Stemmeandel
RIF Holding AS	100	100,0	100,0
Totalt antall aksjer	100	100,0	100,0

Styremedlem og daglig leder Rolf Ingvar Fuglerud eier 100% av aksjene i RIF Holding AS.

Note 7 Langsiktig gjeld

Gjeld som forfaller mer enn fem år etter regnskapsårets slutt

	2023	2022
Øvrig langsiktig gjeld	420 000	660 000
Sum	420 000	660 000

Rolf Ingvar Fuglerud har stilt som kausjonist for lån til Handelsbanken. Saldo på lånet pr. 31.12.23 er kr.1.620.000.



MEHREN REVISJON AS

Statsautorisert revisor
Medlem av Den norske Revisorforening

UAVHENGIG REVISORS BERETNING

Til generalforsamlingen i Elvenhøy Gartneri AS

Uttalelse om revisjonen av årsregnskapet

Konklusjon

Vi har revidert årsregnskapet for Elvenhøy Gartneri AS som viser et overskudd på kr 1 441 901. Årsregnskapet består av balanse per 31. desember 2023, resultatregnskap for regnskapsåret avsluttet per denne datoen og noter til årsregnskapet, herunder et sammendrag av viktige regnskapsprinsipper.

Etter vår mening

- oppfyller årsregnskapet gjeldende lovkrav, og
- gir årsregnskapet et rettviseende bilde av selskapets finansielle stilling per 31. desember 2023 og av dets resultater for regnskapsåret avsluttet per denne datoen i samsvar med regnskapslovens regler og god regnskapsskikk i Norge.

Grunnlag for konklusjonen

Vi har gjennomført revisjonen i samsvar med International Standards on Auditing (ISA-ene). Våre oppgaver og plikter i henhold til disse standardene er beskrevet nedenfor under Revisors oppgaver og plikter ved revisjonen av årsregnskapet. Vi er uavhengige av selskapet i samsvar med kravene i relevante lover og forskrifter i Norge og International Code of Ethics for Professional Accountants (inkludert internasjonale uavhengighetsstandarder) utstedt av International Ethics Standards Board for Accountants (IESBA-reglene), og vi har overholdt våre øvrige etiske forpliktelser i samsvar med disse kravene. Innhentet revisjonsbevis er etter vår vurdering tilstrekkelig og hensiktsmessig som grunnlag for vår konklusjon.

Styrets ansvar for årsregnskapet

Styret (ledelsen) er ansvarlig for å utarbeide årsregnskapet og for at det gir et rettviseende bilde i samsvar med regnskapslovens regler og god regnskapsskikk i Norge. Ledelsen er også ansvarlig for slik intern kontroll som den finner nødvendig for å kunne utarbeide et årsregnskap som ikke inneholder vesentlig feilinformasjon, verken som følge av misligheter eller utilsiktede feil.

Ved utarbeidelsen av årsregnskapet må ledelsen ta standpunkt til selskapets evne til fortsatt drift og opplyse om forhold av betydning for fortsatt drift. Forutsetningen om fortsatt drift skal legges til grunn for årsregnskapet så lenge det ikke er sannsynlig at virksomheten vil bli avvirket.

terje@mehrenrevisjon.no
elin@mehrenrevisjon.no

tlf 47 34 44 00
tlf 97 02 00 11

org.nr: 986 191 348

Sokkaveien 7
3018 Drammen



Revisors oppgaver og plikter ved revisjonen av årsregnskapet

Vårt mål er å oppnå betryggende sikkerhet for at årsregnskapet som helhet ikke inneholder vesentlig feilinformasjon, verken som følge av misligheter eller utilsiktede feil, og å avgi en revisjonsberetning som inneholder vår konklusjon. Betryggende sikkerhet er en høy grad av sikkerhet, men ingen garanti for at en revisjon utført i samsvar med ISA-ene, alltid vil avdekke vesentlig feilinformasjon.

Feilinformasjon kan oppstå som følge av misligheter eller utilsiktede feil. Feilinformasjon er å anse som vesentlig dersom den enkeltvis eller samlet med rimelighet kan forventes å påvirke de økonomiske beslutningene som brukerne foretar på grunnlag av årsregnskapet.

For revisors oppgaver og plikter se: <https://revisorforeningen.no/om-revisjon/revisjonsberetning-revisors-oppgaver-og-plikter/>

Drammen, 19. juni 2024
Mehren Revisjon AS


Terje Mehren
Statsautorisert revisor

Elvehøy Gartneri AS – Revisjonsberetning 2023