



ÅRSREGNSKAPET FOR REGNSKAPSÅRET 2022 - GENERELL INFORMASJON

Enheten

Organisasjonsnummer: 818 157 282
Organisasjonsform: Aksjeselskap
Foretaksnavn: LANOEN INVEST AS
Forretningsadresse: Alfabygget
5392 STOREBØ

Regnskapsår

Årsregnskapets periode: 01.01.2022 - 31.12.2022

Konsern

Morselskap i konsern: Nei

Regnskapsregler

Regler for små foretak benyttet: Ja
Benyttet ved utarbeidelsen av årsregnskapet til selskapet: Regnskapslovens alminnelige regler

Årsregnskapet fastsatt av kompetent organ

Bekreftet av representant for selskapet: Møgster Management AS
Dato for fastsettelse av årsregnskapet: 14.06.2023

Grunnlag for avgivelse

År 2022: Årsregnskapet er elektronisk innlevert
År 2021: Tall er hentet fra elektronisk innlevert årsregnskap fra 2022

Det er ikke krav til at årsregnskapet m.v. som sendes til Regnskapsregisteret er undertegnet. Kontrollen på at dette er utført ligger hos revisor/enhetens øverste organ. Sikkerheten ivaretas ved at innsender har rolle/rettighet for innsending av årsregnskapet via Altinn, og ved at det bekreftes at årsregnskapet er fastsatt av kompetent organ.

Brønnøysundregistrene, 10.07.2024



Resultatregnskap

Beløp i: NOK	Note	2022	2021
RESULTATREGNSKAP			
Kostnader			
Lønnskostnad	2		
Annen driftskostnad	2	66 041	42 955
Sum kostnader		66 041	42 955
Driftsresultat		-66 041	-42 955
Finansinntekter og finanskostnader			
Annen renteinntekt		41 450	44 557
Annen finansinntekt		5 678 475	4 907 219
Verdiøkning markedsbaserte omløpsmidler			1 148 075
Sum finansinntekter		5 719 925	6 099 851
Verdireduksjon markedsbaserte omløpsmidler		526 358	
Annen rentekostnad		22 781	
Sum finanskostnader		549 139	
Netto finans		5 170 785	6 099 851
Ordinært resultat før skattekostnad		5 104 745	6 056 896
Skattekostnad på resultat	3	15 879	48 419
Ordinært resultat etter skattekostnad		5 088 866	6 008 477
Årsresultat	4	5 088 866	6 008 477
Årsresultat etter minoritetsinteresser		5 088 866	6 008 477
Totalresultat		5 088 866	6 008 477
Overføringer og disponeringer			
Ordinært utbytte		4 500 000	3 200 000
Avsatt til annen egenkapital		588 866	2 808 477
Sum overføringer og disponeringer		5 088 866	6 008 477



Balanse

Beløp i: NOK	Note	2022	2021
BALANSE - EIENDELER			
Anleggsmidler			
Immaterielle eiendeler			
Utsatt skattefordel	3		
Finansielle anleggsmidler			
Investeringer i aksjer og andeler	5	122 804 579	122 804 579
Sum finansielle anleggsmidler		122 804 579	122 804 579
Sum anleggsmidler		122 804 579	122 804 579
Omløpsmidler			
Varer			
Fordringer			
Andre kortsiktige fordringer	6	5 669 830	4 917 586
Sum fordringer		5 669 830	4 917 586
Investeringer			
Markedsbaserte aksjer		239 102	
Markedsbaserte obligasjoner		1 638 894	
Andre markedsbaserte finansielle instrumenter	5	1 730 852	403 868
Andre finansielle instrumenter	5	4 755 062	7 764 845
Sum investeringer		8 363 909	8 168 713
Bankinnskudd, kontanter og lignende			
Bankinnskudd, kontanter o.l.		1 122 742	1 611 148
Sum bankinnskudd, kontanter og lignende		1 122 742	1 611 148
Sum omløpsmidler		15 156 482	14 697 447
SUM EIENDELER		137 961 061	137 502 026

BALANSE - EGENKAPITAL OG GJELD



Balanse

Beløp i: NOK	Note	2022	2021
Egenkapital			
Innskutt egenkapital			
Aksjekapital	7	168 000	120 000
Beholdning av egne aksjer	7		
Annen innskutt egenkapital		167 807 987	169 007 987
Sum innskutt egenkapital		167 975 987	169 127 987
Opptjent egenkapital			
Annen egenkapital		-35 425 525	-36 014 391
Sum opptjent egenkapital		-35 425 525	-36 014 391
Sum egenkapital	4	132 550 462	133 113 596
Gjeld			
Langsiktig gjeld			
Utsatt skatt	3	46 287	52 385
Sum avsetninger for forpliktelser		46 287	52 385
Annen langsiktig gjeld			
Øvrig langsiktig gjeld		830 143	1 106 835
Sum annen langsiktig gjeld		830 143	1 106 835
Sum langsiktig gjeld		876 430	1 159 220
Kortsiktig gjeld			
Leverandørgjeld		12 500	3 158
Betalbar skatt	3	21 977	26 361
Utbytte	6	4 500 000	3 200 000
Annen kortsiktig gjeld		-308	-308
Sum kortsiktig gjeld		4 534 169	3 229 211
Sum gjeld		5 410 599	4 388 431
SUM EGENKAPITAL OG GJELD		137 961 061	137 502 026



Brønnøysundregistrene

ÅRSREGNSKAP FOR REGNSKAPSÅRET 2022 - GENERELL INFORMASJON

Journalnummer: 2023 517464

Enheten

Organisasjonsnummer: 818 157 282
Organisasjonsform: Aksjeselskap
Foretaksnavn: LANOEN INVEST AS
Forretningsadresse: Alfabygget
5392 STOREBØ

Regnskapsår

Årsregnskapets periode: 01.01.2022 - 31.12.2022

Konsern

Morselskap i konsern: Nei

Regnskapsregler

Regler for små foretak benyttet: Ja
Benyttet ved utarbeidelsen av
årsregnskapet til selskapet: Regnskapslovens alminnelige regler

Årsregnskapet fastsatt av kompetent organ

Bekreftet av representant for selskapet: Møgster Management AS
Dato for fastsettelse av årsregnskapet: 14.06.2023

Revisjon

Årsregnskapet er utarbeidet av ekstern
autorisert regnskapsfører: Ja
Ekstern autorisert regnskapsfører har i
løpet av regnskapsåret bistått ved den
løpende regnskapsføringen eller utført
andre tjenester for selskapet enn å
utarbeide årsregnskapet: Ja

Grunnlag for avgivelse

År 2022: Årsregnskap er elektronisk innlevert.
År 2021: Tall er hentet fra elektronisk innlevert årsregnskap fra 2022.

Det er ikke krav til at årsregnskapet m.v. som sendes til Regnskapsregisteret er undertegnet. Kontrollen på at dette er utført ligger hos revisor/enhetens øverste organ. Sikkerheten ivaretas ved at innsender har rolle/rettighet for innsending av årsregnskapet via Altinn, og ved at det bekreftes at årsregnskapet er fastsatt av kompetent organ.

Brønnøysundregistrene, 28.06.2023

Brønnøysundregistrene
Postadresse: Postboks 900, 8910 Brønnøysund
Telefon: 75 00 75 00
E-post: firmapost@brreg.no Internett: www.brreg.no
Organisasjonsnummer: 974 760 673



Organisasjonsnr: 818 157 282
LANOEN INVEST AS

RESULTATREGNSKAP

Beløp i: NOK	Note	2022	2021
RESULTATREGNSKAP			
Kostnader			
Lønnskostnad	2		
Annen driftskostnad	2	66 041	42 955
Sum kostnader		66 041	42 955
Driftsresultat		-66 041	-42 955
Finansinntekter og finanskostnader			
Annen renteinntekt		41 450	44 557
Annen finansinntekt		5 678 475	4 907 219
Verdiøkning markedsbaserte omløpsmidler			1 148 075
Sum finansinntekter		5 719 925	6 099 851
Verdireduksjon markedsbaserte omløpsmidler			
Annen rentekostnad		526 358	
Sum finanskostnader		549 139	
Netto finans		5 170 785	6 099 851
Ordinært resultat før skattekostnad			
Skattekostnad på resultat	3	5 104 745	6 056 896
Ordinært resultat etter skattekostnad		15 879	48 419
Årsresultat	4	5 088 866	6 008 477
Årsresultat etter minoritetsinteresser		5 088 866	6 008 477
Totalresultat		5 088 866	6 008 477
Overføringer og disponeringer			
Ordinært utbytte		4 500 000	3 200 000
Avsatt til annen egenkapital		588 866	2 808 477
Sum overføringer og disponeringer		5 088 866	6 008 477



Organisasjonsnr: 818 157 282
LANOEN INVEST AS

BALANSE

Beløp i: NOK	Note	2022	2021
BALANSE - EIENDELER			
Anleggsmidler			
Immaterielle eiendeler			
Utsatt skattefordel	3		
Finansielle anleggsmidler			
Investeringer i aksjer og andeler	5	122 804 579	122 804 579
Sum finansielle anleggsmidler		122 804 579	122 804 579
Sum anleggsmidler		122 804 579	122 804 579
Omløpsmidler			
Varer			
Fordringer			
Andre kortsiktige fordringer	6	5 669 830	4 917 586
Sum fordringer		5 669 830	4 917 586
Investeringer			
Markedsbaserte aksjer		239 102	
Markedsbaserte obligasjoner		1 638 894	
Andre markedsbaserte finansielle instrumenter	5	1 730 852	403 868
Andre finansielle instrumenter	5	4 755 062	7 764 845
Sum investeringer		8 363 909	8 168 713
Bankinnskudd, kontanter og lignende			
Bankinnskudd, kontanter o. l.		1 122 742	1 611 148
Sum bankinnskudd, kontanter og lignende		1 122 742	1 611 148
Sum omløpsmidler		15 156 482	14 697 447
SUM EIENDELER		137 961 061	137 502 026
BALANSE - EGENKAPITAL OG GJELD			
Egenkapital			
Innskutt egenkapital			
Aksjekapital	7	168 000	120 000
Beholdning av egne aksjer	7		



Annen innskutt egenkapital		167 807 987	169 007 987
Sum innskutt egenkapital		167 975 987	169 127 987
Opptjent egenkapital			
Annen egenkapital		-35 425 525	-36 014 391
Sum opptjent egenkapital		-35 425 525	-36 014 391
Sum egenkapital	4	132 550 462	133 113 596
Gjeld			
Langsiktig gjeld			
Utsatt skatt	3	46 287	52 385
Sum avsetninger for forpliktelseser		46 287	52 385
Annen langsiktig gjeld			
Øvrig langsiktig gjeld		830 143	1 106 835
Sum annen langsiktig gjeld		830 143	1 106 835
Sum langsiktig gjeld		876 430	1 159 220
Kortsiktig gjeld			
Leverandørgjeld		12 500	3 158
Betalbar skatt	3	21 977	26 361
Utbytte	6	4 500 000	3 200 000
Annen kortsiktig gjeld		-308	-308
Sum kortsiktig gjeld		4 534 169	3 229 211
Sum gjeld		5 410 599	4 388 431
SUM EGENKAPITAL OG GJELD		137 961 061	137 502 026



Organisasjonsnr: 818 157 282
LANOEN INVEST AS

NOTEOPPLYSNINGER - SELSKAP - alle poster oppgitt i hele tall

Note

Antall årsverk i regnskapsåret
0.00

<u>Sum</u>	<u>Beløp</u>
<u>Balanseført verdi 31.12.</u>	<u>Varige driftsmidler Immaterielle eiend.</u>

Konsernregnskap

Morselskapet sitt navn

Forretningskontor for morselskapet

Begrunnelse for at datterselskap er utelatt fra konsolideringen

<u>Samlet beløp - tilknyttet selskap</u>	<u>Årets</u>	<u>Fjorårets</u>
--	--------------	------------------

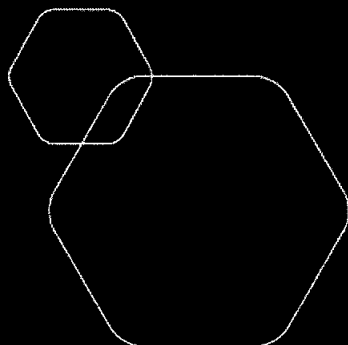
<u>Samlet beløp - foretak i samme konsern</u>	<u>Årets</u>	<u>Fjorårets</u>
---	--------------	------------------

<u>Samlet beløp - foretak i samme konsern</u>	<u>Årets</u>	<u>Fjorårets</u>
---	--------------	------------------

<u>Samlet beløp - felles kontrollert virksomhet</u>	<u>Årets</u>	<u>Fjorårets</u>
---	--------------	------------------

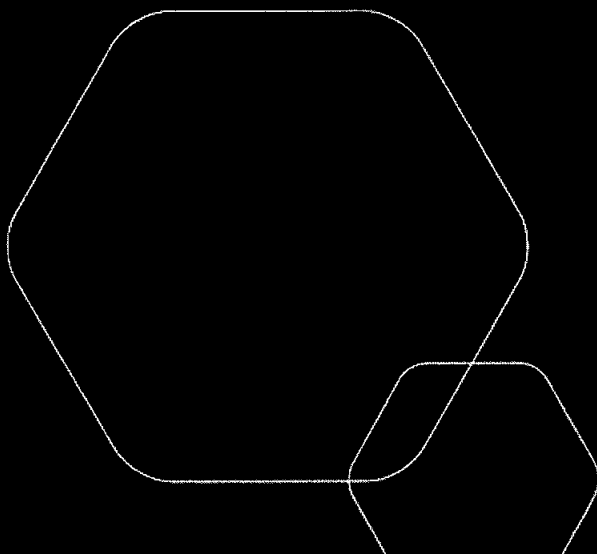
<u>Pantstillelse</u>	<u>Beløp</u>
----------------------	--------------

<u>Beholdning av egne aksjer</u>	<u>Antall</u>	<u>Pålydende</u>	<u>Andel av aksjek.</u>
----------------------------------	---------------	------------------	-------------------------



Årsregnskap 2022 Lanoen Invest AS

Resultatregnskap
Balanse
Noter til regnskapet



Org.nr.: 818 157 282



RESULTATREGNSKAP

LANOEN INVEST AS

DRIFTSINNEKTER OG DRIFTSKOSTNADER	Note	2022	2021
Annen driftskostnad	2	66 041	42 955
Sum driftskostnader		66 041	42 955
Driftsresultat		-66 041	-42 955
FINANSINNEKTER OG FINANSKOSTNADER			
Annen renteinntekt		41 450	44 557
Annen finansinntekt		5 678 475	4 907 219
Verdiøkning markedsbaserte omløpsmidler		0	1 148 075
Verdireduksjon markedsbaserte omløpsmidler		526 358	0
Annen rentekostnad		22 781	0
Resultat av finansposter		5 170 785	6 099 851
Resultat før skattekostnad		5 104 745	6 056 896
Skattekostnad på resultat	3	15 879	48 419
Resultat		5 088 866	6 008 477
EKSTRAORDINÆRE INNEKTER OG KOSTNADER			
Årsresultat	4	5 088 866	6 008 477
OVERFØRINGER			
Avsatt til utbytte		4 500 000	3 200 000
Avsatt til annen egenkapital		588 866	2 808 477
Sum overføringer		5 088 866	6 008 477

LANOEN INVEST AS

SIDE 2



BALANSE

LANOEN INVEST AS

EIENDELER	Note	2022	2021
ANLEGGSMIDLER			
IMMATERIELLE EIENDELER			
VARIGE DRIFTSMIDLER			
FINANSIELLE ANLEGGSMIDLER			
Investeringer i aksjer og andeler	5	122 804 579	122 804 579
Sum finansielle anleggsmidler		122 804 579	122 804 579
Sum anleggsmidler		122 804 579	122 804 579
OMLØPSMIDLER			
FORDRINGER			
Andre kortsiktige fordringer	6	5 669 830	4 917 586
Sum fordringer		5 669 830	4 917 586
INVESTERINGER			
Markedsbaserte aksjer		239 102	0
Markedsbaserte obligasjoner		1 638 894	0
Andre markedsbaserte finansielle instrumenter	5	1 730 852	403 868
Andre finansielle instrumenter	5	4 755 062	7 764 845
Sum investeringer		8 363 909	8 168 713
Bankinnskudd, kontanter o.l.		1 122 742	1 611 148
Sum omløpsmidler		15 156 482	14 697 447
Sum eiendeler		137 961 061	137 502 026




BALANSE

LANOEN INVEST AS

EGENKAPITAL OG GJELD	Note	2022	2021
EGENKAPITAL			
INNSKUTT EGENKAPITAL			
Aksjekapital	7	168 000	120 000
Annen innskutt egenkapital		167 807 987	169 007 987
Sum innskutt egenkapital		167 975 987	169 127 987
OPPTJENT EGENKAPITAL			
Annen egenkapital		-35 425 525	-36 014 391
Sum opptjent egenkapital		-35 425 525	-36 014 391
Sum egenkapital	4	132 550 462	133 113 596
GJELD			
AVSETNING FOR FORPLIKTELSE			
Utsatt skatt	3	46 287	52 385
ANNEN LANGSIKTIG GJELD			
Øvrig langsiktig gjeld		830 143	1 106 835
Sum annen langsiktig gjeld		830 143	1 106 835
KORTSIKTIG GJELD			
Leverandørgjeld		12 500	3 158
Betalbar skatt	3	21 977	26 361
Utbytte	6	4 500 000	3 200 000
Annen kortsiktig gjeld		-308	-308
Sum kortsiktig gjeld		4 534 169	3 229 211
Sum gjeld		5 410 599	4 388 431
Sum egenkapital og gjeld		137 961 061	137 502 026

Storebø, 14.06.2023
Styret i Lanoen Invest AS


Narve Vaage (Jun 14 2023 10:57 GMT+2)

Narve Andre Våge
styreleder



VIRKSOMHETENS ART OG LOKALISERING

Lanoen Invest AS er et selskap der virksomheten omfatter å eie aksjer i andre selskaper. Selskapet er lokalisert i Austevoll kommune.

Note 1- Regnskapsprinsipper

Årsregnskapet er satt opp i samsvar med regnskapsloven og NRS 8 - God regnskapsskikk for små foretak.

SKATT

Skattekostnaden i resultatregnskapet omfatter både periodens betalbare skatt og endring i utsatt skatt. Utsatt skatt er beregnet med 22% på grunnlag av de midlertidige forskjeller som eksisterer mellom regnskapsmessige og skattemessige verdier, samt ligningsmessig underskudd til fremføring ved utgangen av regnskapsåret. Skatteøkende og skattereduserende midlertidige forskjeller som reverserer eller kan reverseres i samme periode er utlignet og nettoført.

Inntektsføring, investering i og avkastning av investeringer i andre selskaper Utbytte fra datterselskap regnskapsføres i det samme året som datterselskapet avsetter det. Utbytte regnskapsføres i utgangspunktet som inntekt, men som reduksjon av balanseført verdi hvis utdelingen overstiger opptjente resultater fra tidspunktet for verdsettelse av investeringen. Mottatt utbytte fra datterselskap blir klassifisert som finansinntekt i resultatregnskapet.

KLASSIFISERING OG VURDERING AV OMLØPSMIDLER

Omløpsmidler og kortsiktig gjeld omfatter normalt poster som forfaller til betaling innen ett år etter balansedagen, samt poster som knytter seg til varekretsløpet. Omløpsmidler vurderes til laveste verdi av anskaffelseskost og virkelig verdi.

Kortsiktige plasseringer

Kortsiktige plasseringer som inngår i handelsporteføljen er ført som omløpsmidler og vurderes til virkelig verdi på balansedagen. Mottatt utbytte og andre utdelinger fra selskapet inntekstføres som annen finansinntekt.

AKSJER I DATTERSELSKAP

Investeringer i datterselskap er vurdert etter kostmetoden ettersom konsernet samlet ikke overstiger grensen for små foretak.

FORDRINGER

Kundefordringer og andre fordringer oppføres til pålydende etter fradrag for avsetning til forventet tap. Avsetning til tap gjøres på grunnlag av en individuell vurdering av de enkelte fordringene.

Note 2 Lønnskostnader og ytelser, godtgjørelser til daglig leder, styret og revisor

Selskapet har ingen ansatte. Den daglige drift ivaretas av styrets leder. Selskapet er ikke pliktig til å ha tjenestepensjonsordning etter lov om obligatorisk tjenestepensjon.

Honorar til revisor utgjør NOK 32 960 inkl mva.



Note 3 Skatt

Årets skattekostnad	2022	2021
Resultatført skatt på ordinært resultat:		
Betalbar skatt	21 977	26 361
Endring i utsatt skatt	-6 098	22 058
Skattekostnad ordinært resultat	15 879	48 419
Skattepliktig inntekt:		
Resultat før skatt	5 104 745	6 056 896
Permanente forskjeller	-5 004 848	-5 937 074
Skattepliktig inntekt	99 897	119 822
Betalbar skatt i balansen:		
Betalbar skatt på årets resultat	21 977	26 361
Sum betalbar skatt i balansen	21 977	26 361

Skatteeffekten av midlertidige forskjeller som har gitt opphav til utsatt skatt og utsatte skattefordeler, spesifisert på typer av midlertidige forskjeller

	2022	2021	Endring
Aksjer og andre verdipapirer	40 299	91 115	50 816
Inntektsført avsatt utbytte	170 095	146 997	-23 098
Grunnlag for utsatt skatt	210 394	238 112	27 718
Utsatt skatt (22 %)	46 287	52 385	6 098

Note 4 Egenkapital

	Aksje- kapital	Annen Innskutt egenkap.	Annen egenkapital	Sum
Pr. 31.12.2021	120 000	169 007 987	-36 014 391	133 113 596
Pr. 01.01.2022	120 000	169 007 987	-36 014 391	133 113 596
Årets overskudd			5 088 866	5 088 866
Avsatt utbytte			-4 500 000	-4 500 000
Kapitalinnskudd	48 000	0	0	48 000
Tilleggsutbytte		-1 200 000		-1 200 000
Pr. 31.12.2022	168 000	167 807 987	-35 425 525	132 550 462



Note 5 - Aksjer og andeler i andre selskaper.

Selskapets navn	Antall 31.12	Eierandel	Balanseført verdi	Egenkapital	Resultat 2022
<i>Aksjer i andre selskap</i>					
KAVA Invest AS	1 565 520	33,3%	114 896 790	1 407 878	15 707 410
Ørna Invest AS	128 000	15%	7 907 789	47 298 239	- 5 101 895
<i>Sum aksjer i andre selskap</i>			122 804 579		

Andre markedsbaserte finansielle instrumenter

Selskapets navn	Antall 31.12	Kostpris	Balanseført Verdi 31.12
NrP Eindom 2018	9 863	134 684	138 909
Sporebanken Vest	1 921	111 579	178 555
<i>Sum</i>		246 263	317 464

Selskapets navn	Antall 31.12	Kostpris	Balanseført Verdi 31.12
Nordea Stabile Aksjer	394	863 345	1 336 464
Nordea Alpha 15 MA	420	300 000	370 314
Nordea FRN Kreditt	1 546	1 614 620	1 584 605
Nordea Liv Forsikring		4 250 000	4 755 062
SUM		7 027 965	8 046 445



Note 6 Fordringer, gjeld nærstående parter

Betales etter nærmere avtale.

	2022	2021
Kortsiktig fordring på nærstående selskap (utbytte)	5 669 830	4 917 586
Kortsiktig gjeld til nærstående utbytte	4 500 000	3 200 000



Note 7 Aksjonærer

AKSJEKAPITALEN I LANOEN INVEST AS PR. 31.12 BESTÅR AV:

	Antall	Pålydende	Bokført
Ordinære aksjer	300	560,0	168 000
Sum	300		168 000

EIERSTRUKTUR

De største aksjonærene i % pr. 31.12 var:

	Ordinære	Eierandel	Stemmeandel
Narve Våge	300	100,0	100,0



Statsautoriserte revisorer
Ernst & Young AS
Thormøhlens gate 53 D, 5006 Bergen
Postboks 6163, 5892 Bergen

Foretaksregisteret: NO 976 389 387 MVA
TH: +47 24 00 24 00

www.ey.no
Medlemmer av Den norske Revisorforening

UAVHENGIG REVISORS BERETNING

Til generalforsamlingen i Lanoen Invest AS

Konklusjon

Vi har revidert årsregnskapet for Lanoen Invest AS som består av balanse per 31. desember 2022, resultatregnskap for regnskapsåret avsluttet per denne datoen og noter til årsregnskapet, herunder et sammendrag av viktige regnskapsprinsipper.

Etter vår mening oppfyller årsregnskapet gjeldende lovkrav og gir et rettviseende bilde av selskapets finansielle stilling per 31. desember 2022 og av dets resultater for regnskapsåret avsluttet per denne datoen i samsvar med regnskapslovens regler og god regnskapsskikk i Norge.

Grunnlag for konklusjon

Vi har gjennomført revisjonen i samsvar med International Standards on Auditing (ISA-ene). Våre oppgaver og plikter i henhold til disse standardene er beskrevet nedenfor under *Revisors oppgaver og plikter ved revisjonen av årsregnskapet*. Vi er uavhengige av selskapet i samsvar med kravene i relevante lover og forskrifter i Norge og *International Code of Ethics for Professional Accountants* (inkludert internasjonale uavhengighetsstandarder) utstedt av International Ethics Standards Board for Accountants (IESBA-reglene), og vi har overholdt våre øvrige etiske forpliktelser i samsvar med disse kravene. Innhentet revisjonsbevis er etter vår vurdering tilstrekkelig og hensiktsmessig som grunnlag for vår konklusjon.

Ledelsens ansvar for årsregnskapet

Styret (ledelsen) er ansvarlig for å utarbeide årsregnskapet og for at det gir et rettviseende bilde i samsvar med regnskapslovens regler og god regnskapsskikk i Norge. Ledelsen er også ansvarlig for slik intern kontroll som den finner nødvendig for å kunne utarbeide et årsregnskap som ikke inneholder vesentlig feilinformasjon, verken som følge av misligheter eller feil.

Ved utarbeidelsen av årsregnskapet må ledelsen ta standpunkt til selskapets evne til fortsatt drift og opplyse om forhold av betydning for fortsatt drift. Forutsetningen om fortsatt drift skal legges til grunn for årsregnskapet med mindre ledelsen enten har til hensikt å avvike selskapet eller virksomheten, eller ikke har noe annet realistisk alternativ.

Revisors oppgaver og plikter ved revisjonen av årsregnskapet

Vårt mål er å oppnå betryggende sikkerhet for at årsregnskapet som helhet ikke inneholder vesentlig feilinformasjon, verken som følge av misligheter eller feil, og å avgi en revisjonsberetning som inneholder vår konklusjon. Betryggende sikkerhet er en høy grad av sikkerhet, men ingen garanti for at en revisjon utført i samsvar med ISA-ene, alltid vil avdekke vesentlig feilinformasjon. Feilinformasjon kan skyldes misligheter eller feil og er å anse som vesentlig dersom den enkeltvis eller samlet med rimelighet kan forventes å påvirke de økonomiske beslutningene som brukerne foretar på grunnlag av årsregnskapet.

Som del av en revisjon i samsvar med ISA-ene, utøver vi profesjonelt skjønn og utviser profesjonell skepsis gjennom hele revisjonen. I tillegg:

- identifiserer og vurderer vi risikoen for vesentlig feilinformasjon i årsregnskapet, enten det skyldes misligheter eller feil. Vi utformer og gjennomfører revisjonshandlinger for å håndtere slike risikoer, og innhenter revisjonsbevis som er tilstrekkelig og hensiktsmessig som grunnlag for vår konklusjon. Risikoen for at vesentlig feilinformasjon som følge av misligheter ikke blir avdekket, er



Building a better
working world

- høyere enn for feilinformasjon som skyldes feil, siden misligheter kan innebære samarbeid, forfalskning, bevisste utelatelser, uriktige fremstillinger eller overstyring av intern kontroll.
- opparbeider vi oss en forståelse av den interne kontrollen som er relevant for revisjonen, for å utforme revisjonshandlinger som er hensiktsmessige etter omstendighetene, men ikke for å gi uttrykk for en mening om effektiviteten av selskapets interne kontroll.
 - evaluerer vi om de anvendte regnskapsprinsippene er hensiktsmessige og om regnskapsestimatene og tilhørende noteopplysninger utarbeidet av ledelsen er rimelige.
 - konkluderer vi på om ledelsens bruk av fortsatt drift-forutsetningen er hensiktsmessig, og, basert på innhentede revisjonsbevis, hvorvidt det foreligger vesentlig usikkerhet knyttet til hendelser eller forhold som kan skape betydelig tvil om selskapets evne til fortsatt drift. Dersom vi konkluderer med at det eksisterer vesentlig usikkerhet, kreves det at vi i revisjonsberetningen henleder oppmerksomheten på tilleggsopplysningene i årsregnskapet, eller, dersom slike tilleggsopplysninger ikke er tilstrekkelige, at vi modifiserer vår konklusjon om årsregnskapet. Våre konklusjoner er basert på revisjonsbevis innhentet frem til datoen for revisjonsberetningen. Etterfølgende hendelser eller forhold kan imidlertid medføre at selskapet ikke kan fortsette driften.
 - evaluerer vi den samlede presentasjonen, strukturen og innholdet i årsregnskapet, inkludert tilleggsopplysningene, og hvorvidt årsregnskapet gir uttrykk for de underliggende transaksjonene og hendelsene på en måte som gir et rettviseende bilde.

Vi kommuniserer med styret blant annet om det planlagte omfanget av og tidspunktet for revisjonsarbeidet og eventuelle vesentlige funn i revisjonen, herunder vesentlige svakheter i den interne kontrollen som vi avdekker gjennom revisjonen.

Bergen, 14. juni 2023
ERNST & YOUNG AS

Revisjonsberetningen er signert elektronisk

Jørn Knutsen
statsautorisert revisor

Penneo Dokumentnøkkel: U7GHE-UNSDK-YYEXG-JKKOO-KQJMO-M5EKB



PENNEO

Signaturene i dette dokumentet er juridisk bindende. Dokument signert med "Penneo" - sikker digital signatur.
De signerende parter sin identitet er registrert, og er listet nedenfor.

"Med min signatur bekrefter jeg alle datoer og innholdet i dette dokument."

Jørn Knutsen

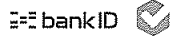
Statsautorisert revisor

På vegne av: Ernst & Young AS

Serienummer: 9578-5992-4-3012515

IP: 188.95.xxx.xxx

2023-06-14 12:59:25 UTC



Penneo Dokumentnøkkel: U7GHE-UNSDIK-YYEXG-JKXQO-KQUMMO-MSEKB

Dokumentet er signert digitalt, med **Penneo.com**. Alle digitale signatur-data i dokumentet er sikret og validert av den datamaskin-utregnede hash-verdien av det opprinnelige dokument. Dokumentet er låst og tids-stemplet med et sertifikat fra en betrodd tredjepart. All kryptografisk bevis er integrert i denne PDF, for fremtidig validering (hvis nødvendig).

Hvordan bekrefter at dette dokumentet er originalen?

Dokumentet er beskyttet av ett Adobe CDS sertifikat. Når du åpner dokumentet i

Adobe Reader, skal du kunne se at dokumentet er sertifisert av **Penneo e-signature service <penneo@penneo.com>**. Dette garanterer at innholdet i dokumentet ikke har blitt endret.

Det er lett å kontrollere de kryptografiske beviser som er lokalisert inne i dokumentet, med Penneo validator - <https://penneo.com/validator>