



ÅRSREGNSKAPET FOR REGNSKAPSÅRET 2021 - GENERELL INFORMASJON

Enheten

Organisasjonsnummer:	992 616 008
Organisasjonsform:	Aksjeselskap
Foretaksnavn:	MOEN-GRUPPEN AS
Forretningsadresse:	Strandvegen 11 7970 KOLVEREID

Regnskapsår

Årsregnskapets periode:	01.01.2021 - 31.12.2021
-------------------------	-------------------------

Konsern

Mørselskap i konsern:	Ja
Konsernregnskap lagt ved:	Ja

Regnskapsregler

Regler for små foretak benyttet:	Nei
Benyttet ved utarbeidelsen av årsregnskapet til selskapet:	Regnskapslovens alminnelige regler
Benyttet ved utarbeidelsen av årsregnskapet til konsernet:	Regnskapslovens alminnelige regler

Årsregnskapet fastsatt av kompetent organ

Bekreftet av representant for selskapet:	Are Brekk
Dato for fastsettelse av årsregnskapet:	30.03.2022

Grunnlag for avgivelse

År 2021: Årsregnskapet er elektronisk innlevert
År 2020: Tall er hentet fra elektronisk innlevert årsregnskap fra 2021

Det er ikke krav til at årsregnskapet m.v. som sendes til Regnskapsregisteret er undertegnet. Kontrollen på at dette er utført ligger hos revisor/enhetens øverste organ. Sikkerheten ivaretas ved at innsender har rolle/rettighet for innsending av årsregnskapet via Altinn, og ved at det bekreftes at årsregnskapet er fastsatt av kompetent organ.

Brønnøysundregistrene, 27.07.2023



Resultatregnskap

Beløp i: NOK	Note	2021	2020
RESULTATREGNSKAP			
Inntekter			
Salgsinntekt	2, 10	1 413 275	1 383 600
Sum inntekter		1 413 275	1 383 600
Kostnader			
Varekostnad	10	166 788	330 342
Lønnskostnad	4	262 750	263 839
Avskrivning	3, 5	81 284	88 033
Annen driftskostnad	4, 10	9 406 269	9 171 458
Sum kostnader		9 917 091	9 853 672
Driftsresultat		-8 503 816	-8 470 072
Finansinntekter og finanskostnader			
Inntekt på inv. i datterselskap og tilknyttet selskap	7	18 341 316	17 355 223
Inntekt på andre investeringer		226 207	544 001
Renteinntekt fra foretak i samme konsern		2 307 888	2 302 628
Annen finansinntekt		19 446	4 307
Sum finansinntekter		20 894 857	20 206 159
Rentekostnad til foretak i samme konsern		54 058	243 896
Annen finanskostnad		20 169	34 795
Sum finanskostnader		74 227	278 691
Netto finans		20 820 630	19 927 468
Ordinært resultat før skattekostnad		12 316 814	11 457 396
Skattekostnad på ordinært resultat	14	-493 875	-1 003 342
Ordinært resultat etter skattekostnad		12 810 689	12 460 738
Årsresultat		12 810 689	12 460 738
Overføringer og disponeringer			
Overføringer annen egenkapital	13	12 810 689	12 460 738
Sum overføringer og disponeringer		12 810 689	12 460 738



Resultatregnskap

Beløp i: NOK	Note	2021	2020
---------------------	-------------	-------------	-------------



Balanse

Beløp i: NOK	Note	2021	2020
BALANSE - EIENDELER			
Anleggsmidler			
Immaterielle eiendeler			
Hjemmeside o.l.	3		59 434
Utsatt skattefordel	14	1 603 617	1 109 742
Sum immaterielle eiendeler		1 603 617	1 169 176
Varige driftsmidler			
Driftsløsøre, inventar ol	5, 11	111 296	22 796
Sum varige driftsmidler		111 296	22 796
Finansielle anleggsmidler			
Investering i datterselskap	7, 11	158 376 910	43 645 660
Lån til foretak i samme konsern	9	50 383 215	108 625 327
Investeringer i tilknyttet selskap	7	7 951 865	13 727 362
Lån til tilknyttet selskap og felles kontrollert virksomhet	9	1 010 096	
Investeringer i aksjer og andeler	7	202 500	1
Andre fordringer		4 258 361	6 132 794
Sum finansielle anleggsmidler		222 182 947	172 131 144
Sum anleggsmidler		223 897 860	173 323 116
Omløpsmidler			
Varer			
Fordringer			
Kundefordringer	9, 11		701 250
Andre fordringer	9	3 769 682	164 393
Sum fordringer		3 769 682	865 643
Bankinnskudd, kontanter og lignende			
Sum bankinnskudd, kontanter og lignende	6	12 067 737	10 893 973
Sum omløpsmidler		15 837 419	11 759 616
SUM EIENDELER		239 735 279	185 082 732



Balanse

Beløp i: NOK	Note	2021	2020
BALANSE - EGENKAPITAL OG GJELD			
Egenkapital			
Innskutt egenkapital			
Aksjekapital	12, 13	19 531 937	15 300 000
Overkurs	13	73 149 980	27 594 423
Sum innskutt egenkapital		92 681 917	42 894 423
Opptjent egenkapital			
Annen egenkapital	13	146 303 515	133 492 826
Sum opptjent egenkapital		146 303 515	133 492 826
Sum egenkapital		238 985 432	176 387 249
Sum langsiktig gjeld		0	0
Kortsiktig gjeld			
Leverandørgjeld	9	621 325	566 120
Skyldige offentlige avgifter		120 251	641 254
Annen kortsiktig gjeld	9	8 271	7 488 109
Sum kortsiktig gjeld		749 847	8 695 483
Sum gjeld		749 847	8 695 483
SUM EGENKAPITAL OG GJELD		239 735 279	185 082 732



Konsernets resultatregnskap

Beløp i: NOK	Note	2021	2020
RESULTATREGNSKAP			
Inntekter			
Salgsinntekt	2, 10	183 538 715	124 265 239
Annen driftsinntekt	2, 10	1 874 062	49 503 619
Sum inntekter		185 412 777	173 768 858
Kostnader			
Varekostnad	10	47 112 765	53 119 897
Lønnskostnad	4	51 723 069	45 708 499
Avskrivning	3, 5	36 155 368	23 582 580
Annen driftskostnad	4, 10	29 611 842	27 361 060
Sum kostnader		164 603 045	149 772 036
Driftsresultat		20 809 732	23 996 822
Finansinntekter og finanskostnader			
Inntekt på inv. i datterselskap og tilknyttet selskap	7	12 966 303	2 691 631
Inntekt på andre investeringer		226 207	22 046
Annen finansinntekt		2 063 804	897 436
Sum finansinntekter		15 256 314	3 611 113
Annen finanskostnad		8 296 869	6 278 074
Sum finanskostnader		8 296 869	6 278 074
Netto finans		6 959 445	-2 666 961
Ordinært resultat før skattekostnad		27 769 177	21 329 861
Skattekostnad på ordinært resultat	14	3 959 100	990 318
Ordinært resultat etter skattekostnad		23 810 077	20 339 543
Årsresultat		23 810 077	20 339 543
Minoritetsinteresser	13	982 176	366 026



Konsernets balanse

Beløp i: NOK	Note	2021	2020
BALANSE - EIENDELER			
Anleggsmidler			
Immaterielle eiendeler			
Hjemmeside o.l.	3	40 000	59 434
Goodwill	3	1 427 705	1 903 606
Sum immaterielle eiendeler		1 467 705	1 963 040
Varige driftsmidler			
Tomter og bygninger	5, 11	326 710 225	179 878 711
Maskiner og anlegg	5, 11	23 839 210	5 171 564
Skip og fartøy	5, 11	321 662 093	230 695 299
Driftsløsøre, inventar ol	5, 11	3 503 706	3 357 975
Sum varige driftsmidler		675 715 233	419 103 549
Finansielle anleggsmidler			
Investeringer i tilknyttet selskap	7	8 057 596	15 218 993
Lån til tilknyttet selskap og felles kontrollert virksomhet	9	1 010 096	
Investeringer i aksjer og andeler	7	752 500	250 000
Andre fordringer		5 630 064	4 311 297
Sum finansielle anleggsmidler		15 450 256	19 780 290
Sum anleggsmidler		692 633 194	440 846 879
Omløpsmidler			
Varer			
Sum varer	8, 11	15 741 584	11 320 927
Fordringer			
Kundefordringer	9, 11	29 732 449	14 567 996
Andre fordringer	9	25 417 675	14 990 754
Sum fordringer		55 150 124	29 558 750
Bankinnskudd, kontanter og lignende			
Sum bankinnskudd, kontanter og lignende	6	47 242 838	33 871 466
Sum omløpsmidler		118 134 545	74 751 143



Konsernets balanse

Beløp i: NOK	Note	2021	2020
SUM EIENDELER		810 767 739	515 598 022
BALANSE - EGENKAPITAL OG GJELD			
Egenkapital			
Innskutt egenkapital			
Aksjekapital	12, 13	19 531 937	15 300 000
Overkurs	13	73 149 980	27 594 423
Sum innskutt egenkapital		92 681 917	42 894 423
Opptjent egenkapital			
Annen egenkapital	13	199 614 113	165 990 837
Sum opptjent egenkapital		199 614 113	165 990 837
Minoritetsinteresser	13	1 718 647	5 542 208
Sum egenkapital		294 014 677	214 427 468
Gjeld			
Langsiktig gjeld			
Utsatt skatt	14	16 528 533	1 947 131
Sum avsetninger for forpliktelser		16 528 533	1 947 131
Annen langsiktig gjeld			
Obligasjonslån		17 351 027	9 325 603
Gjeld til kredittinstitusjoner	11	401 500 714	253 925 103
Sum annen langsiktig gjeld		418 851 741	263 250 706
Sum langsiktig gjeld		435 380 274	265 197 837
Kortsiktig gjeld			
Kassakreditt		129 122	
Leverandørgjeld	9	41 588 368	18 734 428
Betalbar skatt	14	87 531	822 449
Skyldige offentlige avgifter		5 262 878	3 910 236
Annen kortsiktig gjeld	9	34 304 889	12 505 604
Sum kortsiktig gjeld		81 372 789	35 972 717



Konsernets balanse

Beløp i: NOK	Note	2021	2020
Sum gjeld		516 753 062	301 170 554
SUM EGENKAPITAL OG GJELD		810 767 739	515 598 022



Brønnøysundregistrene

ÅRSREGNSKAP FOR REGNSKAPSÅRET 2021 - GENERELL INFORMASJON

Journalnummer: 2022 387755

Enheten

Organisasjonsnummer: 992 616 008
Organisasjonsform: Aksjeselskap
Foretaksnavn: MOEN-GRUPPEN AS
Forretningsadresse: Strandvegen 11
7970 KOLVEREID

Regnskapsår

Årsregnskapets periode: 01.01.2021 - 31.12.2021

Konsern

Morselskap i konsern: Ja
Konsernregnskap lagt ved: Ja

Regnskapsregler

Regler for små foretak benyttet: Nei
Benyttet ved utarbeidelsen av
årsregnskapet til selskapet: Regnskapslovens alminnelige regler
Benyttet ved utarbeidelsen av
årsregnskapet til konsernet: Regnskapslovens alminnelige regler

Årsregnskapet fastsatt av kompetent organ

Bekreftet av representant for selskapet: Are Brekk
Dato for fastsettelse av årsregnskapet: 30.03.2022

Revisjon

Årsregnskapet er utarbeidet av ekstern
autorisert regnskapsfører: Ja
Ekstern autorisert regnskapsfører har i
løpet av regnskapsåret bistått ved den
løpende regnskapsføringen eller utført
andre tjenester for selskapet enn å
utarbeide årsregnskapet: Ja

Grunnlag for avgivelse

År 2021: Årsregnskap er elektronisk innlevert.
År 2020: Tall er hentet fra elektronisk innlevert årsregnskap fra 2021.

Det er ikke krav til at årsregnskapet m.v. som sendes til Regnskapsregisteret er undertegnet. Kontrollen på at dette er utført ligger hos revisor/enhetens øverste organ. Sikkerheten ivaretas ved at innsender har rolle/rettighet for innsending av årsregnskapet via Altinn, og ved at det bekreftes at årsregnskapet er fastsatt av kompetent organ.

Brønnøysundregistrene, 13.06.2022

Brønnøysundregistrene
Postadresse: Postboks 900, 8910 Brønnøysund
Telefon: 75 00 75 00
E-post: firmapost@brreg.no Internett: www.brreg.no
Organisasjonsnummer: 974 760 673



Organisasjonsnr: 992 616 008
MOEN-GRUPPEN AS

RESULTATREGNSKAP

Beløp i: NOK	Note	2021	2020
RESULTATREGNSKAP			
Inntekter			
Salgsinntekt	2, 10	1 413 275	1 383 600
Sum inntekter		1 413 275	1 383 600
Kostnader			
Varekostnad	10	166 788	330 342
Lønnskostnad	4	262 750	263 839
Avskrivning	3, 5	81 284	88 033
Annen driftskostnad	4, 10	9 406 269	9 171 458
Sum kostnader		9 917 091	9 853 672
Driftsresultat		-8 503 816	-8 470 072
Finansinntekter og finanskostnader			
Inntekt på inv. i datterselskap og tilknyttet selskap	7	18 341 316	17 355 223
Inntekt på andre investeringer		226 207	544 001
Renteinntekt fra foretak i samme konsern		2 307 888	2 302 628
Annen finansinntekt		19 446	4 307
Sum finansinntekter		20 894 857	20 206 159
Rentekostnad til foretak i samme konsern		54 058	243 896
Annen finanskostnad		20 169	34 795
Sum finanskostnader		74 227	278 691
Netto finans		20 820 630	19 927 468
Ordinært resultat før skattekostnad		12 316 814	11 457 396
Skattekostnad på ordinært resultat	14	-493 875	-1 003 342
Ordinært resultat etter skattekostnad		12 810 689	12 460 738
Årsresultat		12 810 689	12 460 738
Overføringer og disponeringer			
Overføringer annen egenkapital	13	12 810 689	12 460 738
Sum overføringer og disponeringer		12 810 689	12 460 738



Organisasjonsnr: 992 616 008
MOEN-GRUPPEN AS

BALANSE

Beløp i: NOK	Note	2021	2020
BALANSE - EIENDELER			
Anleggsmidler			
Immaterielle eiendeler			
Hjemmeside o.l.	3		59 434
Utsatt skattefordel	14	1 603 617	1 109 742
Sum immaterielle eiendeler		1 603 617	1 169 176
Varige driftsmidler			
Driftsløsøre, inventar ol	5, 11	111 296	22 796
Sum varige driftsmidler		111 296	22 796
Finansielle anleggsmidler			
Investering i datterselskap	7, 11	158 376 910	43 645 660
Lån til foretak i samme konsern	9	50 383 215	108 625 327
Investeringer i tilknyttet selskap	7	7 951 865	13 727 362
Lån til tilknyttet selskap og felles kontrollert virksomhet	9	1 010 096	
Investeringer i aksjer og andeler	7	202 500	1
Andre fordringer		4 258 361	6 132 794
Sum finansielle anleggsmidler		222 182 947	172 131 144
Sum anleggsmidler		223 897 860	173 323 116
Omløpsmidler			
Varer			
Fordringer			
Kundefordringer	9, 11		701 250
Andre fordringer	9	3 769 682	164 393
Sum fordringer		3 769 682	865 643
Bankinnskudd, kontanter og lignende			
Sum bankinnskudd, kontanter og lignende	6	12 067 737	10 893 973
Sum omløpsmidler		15 837 419	11 759 616
SUM EIENDELER		239 735 279	185 082 732
BALANSE - EGENKAPITAL OG GJELD			



Egenkapital			
Innskutt egenkapital			
Aksjekapital	12, 13	19 531 937	15 300 000
Overkurs	13	73 149 980	27 594 423
Sum innskutt egenkapital		92 681 917	42 894 423
Opptjent egenkapital			
Annen egenkapital	13	146 303 515	133 492 826
Sum opptjent egenkapital		146 303 515	133 492 826
Sum egenkapital		238 985 432	176 387 249
Sum langsiktig gjeld		0	0
Kortsiktig gjeld			
Leverandørgjeld	9	621 325	566 120
Skyldige offentlige avgifter		120 251	641 254
Annen kortsiktig gjeld	9	8 271	7 488 109
Sum kortsiktig gjeld		749 847	8 695 483
Sum gjeld		749 847	8 695 483
SUM EGENKAPITAL OG GJELD		239 735 279	185 082 732



Organisasjonsnr: 992 616 008
MOEN-GRUPPEN AS

KONSERNRESULTATREGNSKAP

<u>Beløp i: NOK</u>	<u>Note</u>	<u>2021</u>	<u>2020</u>
RESULTATREGNSKAP			
Inntekter			
Salgsinntekt	2, 10	183 538 715	124 265 239
Annen driftsinntekt	2, 10	1 874 062	49 503 619
Sum inntekter		185 412 777	173 768 858
Kostnader			
Varekostnad	10	47 112 765	53 119 897
Lønnskostnad	4	51 723 069	45 708 499
Avskrivning	3, 5	36 155 368	23 582 580
Annen driftskostnad	4, 10	29 611 842	27 361 060
Sum kostnader		164 603 045	149 772 036
Driftsresultat		20 809 732	23 996 822
Finansinntekter og finanskostnader			
Inntekt på inv. i datterselskap og tilknyttet selskap	7	12 966 303	2 691 631
Inntekt på andre investeringer		226 207	22 046
Annen finansinntekt		2 063 804	897 436
Sum finansinntekter		15 256 314	3 611 113
Annen finanskostnad		8 296 869	6 278 074
Sum finanskostnader		8 296 869	6 278 074
Netto finans		6 959 445	-2 666 961
Ordinært resultat før skattekostnad			
Skattekostnad på ordinært resultat	14	3 959 100	990 318
Ordinært resultat etter skattekostnad		23 810 077	20 339 543
Årsresultat		23 810 077	20 339 543
Minoritetsinteresser	13	982 176	366 026



Organisasjonsnr: 992 616 008
MOEN-GRUPPEN AS

KONSERNBALANSE

Beløp i: NOK	Note	2021	2020
BALANSE - EIENDELER			
Anleggsmidler			
Immaterielle eiendeler			
Hjemmeside o.l.	3	40 000	59 434
Goodwill	3	1 427 705	1 903 606
Sum immaterielle eiendeler		1 467 705	1 963 040
Varige driftsmidler			
Tomter og bygninger	5, 11	326 710 225	179 878 711
Maskiner og anlegg	5, 11	23 839 210	5 171 564
Skip og fartøy	5, 11	321 662 093	230 695 299
Driftsløsøre, inventar ol	5, 11	3 503 706	3 357 975
Sum varige driftsmidler		675 715 233	419 103 549
Finansielle anleggsmidler			
Investeringer i tilknyttet selskap	7	8 057 596	15 218 993
Lån til tilknyttet selskap og felles kontrollert virksomhet	9	1 010 096	
Investeringer i aksjer og andeler	7	752 500	250 000
Andre fordringer		5 630 064	4 311 297
Sum finansielle anleggsmidler		15 450 256	19 780 290
Sum anleggsmidler		692 633 194	440 846 879
Omløpsmidler			
Varer			
Sum varer	8, 11	15 741 584	11 320 927
Fordringer			
Kundefordringer	9, 11	29 732 449	14 567 996
Andre fordringer	9	25 417 675	14 990 754
Sum fordringer		55 150 124	29 558 750
Bankinnskudd, kontanter og lignende			
Sum bankinnskudd, kontanter og lignende	6	47 242 838	33 871 466
Sum omløpsmidler		118 134 545	74 751 143
SUM EIENDELER		810 767 739	515 598 022
BALANSE - EGENKAPITAL OG GJELD			



Egenkapital			
Innskutt egenkapital			
Aksjekapital	12, 13	19 531 937	15 300 000
Overkurs	13	73 149 980	27 594 423
Sum innskutt egenkapital		92 681 917	42 894 423
Opptjent egenkapital			
Annen egenkapital	13	199 614 113	165 990 837
Sum opptjent egenkapital		199 614 113	165 990 837
Minoritetsinteresser	13	1 718 647	5 542 208
Sum egenkapital		294 014 677	214 427 468
Gjeld			
Langsiktig gjeld			
Utsatt skatt	14	16 528 533	1 947 131
Sum avsetninger for forpliktelses		16 528 533	1 947 131
Annen langsiktig gjeld			
Obligasjonslån		17 351 027	9 325 603
Gjeld til kredittinstitusjoner	11	401 500 714	253 925 103
Sum annen langsiktig gjeld		418 851 741	263 250 706
Sum langsiktig gjeld		435 380 274	265 197 837
Kortsiktig gjeld			
Kassakreditt		129 122	
Leverandørgjeld	9	41 588 368	18 734 428
Betalbar skatt	14	87 531	822 449
Skyldige offentlige avgifter		5 262 878	3 910 236
Annen kortsiktig gjeld	9	34 304 889	12 505 604
Sum kortsiktig gjeld		81 372 789	35 972 717
Sum gjeld		516 753 062	301 170 554
SUM EGENKAPITAL OG GJELD		810 767 739	515 598 022



Organisasjonsnr: 992 616 008
MOEN-GRUPPEN AS

NOTEOPPLYSNINGER - SELSKAP - alle poster oppgitt i hele tall

Note
12

Antall aksjer og aksjeeiere

<u>Aksjeklasse</u>	<u>Ant. aksjer</u>	<u>Pålydende</u>	<u>Bokført verdi</u>
Ordinære aksjer	19531937.00	1.00	19531937.00
<u>Aksjeeiere - fritekst</u>	<u>Antall</u>	<u>Eierandel</u>	<u>Aksjeklasse</u>
Rodo Invest AS	7565000.00	38.73%	Ordinære aksjer
Skipsinvest AS	7565000.00	38.73%	Ordinære aksjer
Toriham AS	1508750.00	7.72%	Ordinære aksjer
Havgløtt AS	1062500.00	5.44%	Ordinære aksjer
<u>Sum</u>	<u>Sum antall</u>	<u>Sum eierandel</u>	
	17701250.00	90.62%	

Båre styreleder Hermod Holte Fledsberg og konsernsjef Are Brekk har indirekte eierskap gjennom sine respektive aksjeselskaper. Dette gjelder også styremedlemmene Roald Dolmen og Børge Lorentzen gjennom henholdsvis Rodo Invest AS og Skipsinvest AS.

Note
4

Lønn og ytelser

<u>Lønn</u>	<u>Årets</u>	<u>Fjorårets</u>
	250000.00	250000.00
<u>Arbeidsgiveravgift</u>	<u>Årets</u>	<u>Fjorårets</u>
	12750.00	12789.00
<u>Pensjonskostnader</u>	<u>Årets</u>	<u>Fjorårets</u>
		1050.00
<u>Sum lønnskostnader</u>	<u>Årets</u>	<u>Fjorårets</u>
	262750.00	263839.00

Selskapet har ingen ansatte, og er ikke pliktig til å ha tjenestepensjonsordning etter lov om obligatorisk tjenestepensjon. Det er utbetalt kr 250 000 i styrehonorar i 2021.



Note

Ytelser til revisjon

<u>Revisjon</u>	<u>Årets</u>	<u>Fjorårets</u>
	55799.00	132741.00
<u>Andre tjenester</u>	<u>Årets</u>	<u>Fjorårets</u>
	89873.00	131375.00
<u>Sum godtgjørelse til revisor</u>	<u>Årets</u>	<u>Fjorårets</u>
	145672.00	264116.00

Note

Antall årsverk i regnskapsåret

Virksomheten har hatt følgende antall årsverk:
0.00

Lån til ansatte utgjør kr 4 258 361 per 31.12.21. Det er stilt betryggende sikkerhet.

Note

7

Konsern, tilknyttet selskap og datterselskap

Tilknyttet selskap/datterselskap

<u>Navn og adresse</u>	<u>Eierandel</u>	<u>Stemmeandel</u>	<u>Egenkapital</u>	<u>Resultat</u>
Moen Verft AS	100.00%		20900243.00	-1214612.00
Moen Ship Management AS	100.00%		60311431.00	10127682.00
Namdal Maritime AS	80.77%		5581710.00	-226050.00
Moen Eiendommer AS	100.00%		7403695.00	1508898.00
Nærøysundet Kystservice AS	100.00%		53542537.00	951759.00
Nærøysundterminalene AS	100.00%		5584201.00	886751.00
Fellesbygget Ottersøy AS	65.80%		3186818.00	37654.00
Oceanize AS	100.00%		11679719.00	-63644.00
Moen Steigen AS	49.00%		7029519.00	-580997.00
iMidt Økonomi AS	45.00%		541342.00	297794.00
Skamik AS	24.87%		23951604.00	57030628.00
Kråmyra AS	4.60%			
Helgeland Logistikk AS	10.00%			
RØFF CNC AS	10.59%			

Moen Power AS inngår i konsernet via 100%-eierskap i Moen Verft AS, mens Oceanize AS har 100%-eierskap i hhv. Norwegian Plastic Recycling AS og Containerservice Ottersøy AS, hvorav sistnevnte



Organisasjonsnr: 992 616 008
MOEN-GRUPPEN AS

NOTEOPPLYSNINGER - KONSERN - alle poster oppgitt i hele tall

Note

Antall aksjer og aksjeeiere

<u>Aksjeeiere - fritekst</u>	<u>Antall</u>	<u>Eierandel</u>	<u>Aksjeklasse</u>
<u>Sum</u>	<u>Sum antall</u>	<u>Sum eierandel</u>	

Note

Lønn og ytelser

<u>Lønn</u>	<u>Årets</u>	<u>Fjorårets</u>
	45224899.00	40505185.00
<u>Arbeidsgiveravgift</u>	<u>Årets</u>	<u>Fjorårets</u>
	2410949.00	1810661.00
<u>Pensjonskostnader</u>	<u>Årets</u>	<u>Fjorårets</u>
	1693278.00	1772247.00
<u>Andre ytelser</u>	<u>Årets</u>	<u>Fjorårets</u>
	2393943.00	1620406.00
<u>Sum lønnskostnader</u>	<u>Årets</u>	<u>Fjorårets</u>
	51723069.00	45708499.00

Konsernet har i regnskapsåret sysselsatt totalt 72 årsverk.

Konsernsjef har fått utbetalt kr 1 102 274 i lønn fra datterselskapet Moen Verft AS, samt andre godtgjørelser på kr 202 737. Konsernet er pliktig til å ha tjenstepensjonsordning etter lov om obligatorisk tjenstepensjon. Konsernets pensjonsordning tilfredsstiller kravene i denne loven.

Note

Ytelser til revisjon

<u>Revisjon</u>	<u>Årets</u>	<u>Fjorårets</u>
	400838.00	593895.00
<u>Andre tjenester</u>	<u>Årets</u>	<u>Fjorårets</u>



89873.00 170119.00

<u>Sum godtgjørelse til revisor</u>	<u>Årets</u>	<u>Fjorårets</u>
	490711.00	764014.00

Note

Antall årsverk i regnskapsåret

Virksomheten har hatt følgende antall årsverk:

0.00

Det er ikke gitt lån/sikkerhetsstillelse til konsernsjef, styrets leder eller andre nærstående parter.

<u>Omløpsmidler</u>	<u>Startdato</u>	<u>Sluttdato</u>	<u>Endring</u>
---------------------	------------------	------------------	----------------

<u>Skattemessig fremf.undersk.</u>	<u>Startdato</u>	<u>Sluttdato</u>	<u>Endring</u>
------------------------------------	------------------	------------------	----------------

<u>Kortsiktig gjeld</u>	<u>Startdato</u>	<u>Sluttdato</u>	<u>Endring</u>
-------------------------	------------------	------------------	----------------



Building a better
working world

Statsautoriserte revisorer
Ernst & Young AS

Havnegata 9, 7010 Trondheim
Postboks 1299 Pirsenteret, 7462 Trondheim

Foretaksregisteret: NO 976 389 387 MVA
Tlf: +47 24 00 24 00

www.ey.no
Medlemmer av Den norske Revisorforening

EUAVHENGIG REVISORS BERETNING

Til generalforsamlingen i Moen-Gruppen AS

Konklusjon

Vi har revidert årsregnskapet for Moen-Gruppen AS som består av selskapsregnskapet og konsernregnskapet. Selskapsregnskapet og konsernregnskapet består av balanse per 31. desember 2021, resultatregnskap og kontantstrømoppstilling for regnskapsåret avsluttet per denne datoen og noter til årsregnskapet, herunder et sammendrag av viktige regnskapsprinsipper.

Etter vår mening oppfylder årsregnskapet gjeldende lovkrav og gir et rettviseende bilde av selskapets og konsernets finansielle stilling per 31. desember 2021 og av deres resultater og kontantstrømmer for regnskapsåret avsluttet per denne datoen i samsvar med regnskapslovens regler og god regnskapsskikk i Norge.

Grunnlag for konklusjon

Vi har gjennomført revisjonen i samsvar med International Standards on Auditing (ISA-ene). Våre oppgaver og plikter i henhold til disse standardene er beskrevet nedenfor under *Revisors oppgaver og plikter ved revisjonen av årsregnskapet*. Vi er uavhengige av selskapet og konsernet i samsvar med kravene i relevante lover og forskrifter i Norge og *International Code of Ethics for Professional Accountants* (inkludert internasjonale uavhengighetsstandarder) utstedt av International Ethics Standards Board for Accountants (IESBA-reglene), og vi har overholdt våre øvrige etiske forpliktelser i samsvar med disse kravene. Innhentet revisjonsbevis er etter vår vurdering tilstrekkelig og hensiktsmessig som grunnlag for vår konklusjon.

Øvrig informasjon

Øvrig informasjon omfatter informasjon i selskapets årsrapport bortsett fra årsregnskapet og den tilhørende revisjonsberetningen. Styret og daglig leder (ledelsen) er ansvarlig for den øvrige informasjonen. Vår konklusjon om revisjonen av årsregnskapet dekker ikke den øvrige informasjonen, og vi attesterer ikke den øvrige informasjonen.

I forbindelse med revisjonen av årsregnskapet er det vår oppgave å lese den øvrige informasjonen med det formål å vurdere om årsberetningen inneholder de opplysninger som skal gis i henhold til gjeldende lovkrav og hvorvidt det foreligger vesentlig inkonsistens mellom den øvrige informasjonen og årsregnskapet eller kunnskap vi har opparbeidet oss under revisjonen, eller hvorvidt den tilsynelatende inneholder vesentlig feilinformasjon. Dersom vi konkluderer med at den øvrige informasjonen inneholder vesentlig feilinformasjon eller ikke inneholder de opplysninger som skal gis i henhold til gjeldende lovkrav, er vi pålagt å rapportere det.

Vi har ingenting å rapportere i så henseende, og vi mener at årsberetningen er konsistent med årsregnskapet og inneholder de opplysninger som skal gis i henhold til gjeldende lovkrav.

Ledelsens ansvar for årsregnskapet

Ledelsen er ansvarlig for å utarbeide årsregnskapet og for at det gir et rettviseende bilde i samsvar med regnskapslovens regler og god regnskapsskikk i Norge. Ledelsen er også ansvarlig for slik intern kontroll som den finner nødvendig for å kunne utarbeide et årsregnskap som ikke inneholder vesentlig feilinformasjon, verken som følge av misligheter eller feil.

Ved utarbeidelsen av årsregnskapet må ledelsen ta standpunkt til selskapets og konsernets evne til fortsatt drift og opplyse om forhold av betydning for fortsatt drift. Forutsetningen om fortsatt drift skal



Building a better
working world

legges til grunn for årsregnskapet med mindre ledelsen enten har til hensikt å avvike selskapet, konsernet eller virksomheten, eller ikke har noe annet realistisk alternativ.

Revisors oppgaver og plikter ved revisjonen av årsregnskapet

Vårt mål er å oppnå betryggende sikkerhet for at årsregnskapet som helhet ikke inneholder vesentlig feilinformasjon, verken som følge av misligheter eller feil, og å avgi en revisjonsberetning som inneholder vår konklusjon. Betryggende sikkerhet er en høy grad av sikkerhet, men ingen garanti for at en revisjon utført i samsvar med ISA-ene, alltid vil avdekke vesentlig feilinformasjon. Feilinformasjon kan skyldes misligheter eller feil og er å anse som vesentlig dersom den enkeltvis eller samlet med rimelighet kan forventes å påvirke de økonomiske beslutningene som brukerne foretar på grunnlag av årsregnskapet.

Som del av en revisjon i samsvar med ISA-ene, utøver vi profesjonelt skjønn og utviser profesjonell skepsis gjennom hele revisjonen. I tillegg:

- identifiserer og vurderer vi risikoen for vesentlig feilinformasjon i årsregnskapet, enten det skyldes misligheter eller feil. Vi utformer og gjennomfører revisjonshandlinger for å håndtere slike risikoen, og innhenter revisjonsbevis som er tilstrekkelig og hensiktsmessig som grunnlag for vår konklusjon. Risikoen for at vesentlig feilinformasjon som følge av misligheter ikke blir avdekket, er høyere enn for feilinformasjon som skyldes feil, siden misligheter kan innebære samarbeid, forfalskning, bevisste utelatelser, uriktige fremstillinger eller overstyring av intern kontroll.
- opparbeider vi oss en forståelse av den interne kontrollen som er relevant for revisjonen, for å utforme revisjonshandlinger som er hensiktsmessige etter omstendighetene, men ikke for å gi uttrykk for en mening om effektiviteten av selskapets og konsernets interne kontroll.
- evaluerer vi om de anvendte regnskapsprinsippene er hensiktsmessige og om regnskapsestimater og tilhørende noteopplysninger utarbeidet av ledelsen er rimelige.
- konkluderer vi på om ledelsens bruk av fortsatt drift-forutsetningen er hensiktsmessig, og, basert på innhentede revisjonsbevis, hvorvidt det foreligger vesentlig usikkerhet knyttet til hendelser eller forhold som kan skape betydelig tvil om selskapets og konsernets evne til fortsatt drift. Dersom vi konkluderer med at det eksisterer vesentlig usikkerhet, kreves det at vi i revisjonsberetningen henleder oppmerksomheten på tilleggsopplysningene i årsregnskapet, eller, dersom slike tilleggsopplysninger ikke er tilstrekkelige, at vi modifierer vår konklusjon om årsregnskapet og årsberetningen. Våre konklusjoner er basert på revisjonsbevis innhentet frem til datoen for revisjonsberetningen. Etterfølgende hendelser eller forhold kan imidlertid medføre at selskapet og konsernet ikke kan fortsette driften.
- evaluerer vi den samlede presentasjonen, strukturen og innholdet i årsregnskapet, inkludert tilleggsopplysningene, og hvorvidt årsregnskapet gir uttrykk for de underliggende transaksjonene og hendelsene på en måte som gir et rettvise bilde.
- innhenter vi tilstrekkelig og hensiktsmessig revisjonsbevis vedrørende den finansielle informasjonen til enhetene eller forretningsområdene i konsernet for å kunne gi uttrykk for en mening om konsernregnskapet. Vi er ansvarlige for å fastsette strategien for, samt å følge opp og gjennomføre konsernrevisjonen, og vi har et udelt ansvar for konklusjonen på revisjonen av konsernregnskapet.

Vi kommuniserer med styret blant annet om det planlagte omfanget av og tidspunktet for revisjonsarbeidet og eventuelle vesentlige funn i revisjonen, herunder vesentlige svakheter i den interne kontrollen som vi avdekker gjennom revisjonen.



Building a better
working world

Trondheim, 22. april 2022
ERNST & YOUNG AS

Revisjonsberetningen er signert elektronisk

Amund P. Amundsen
statsautorisert revisor

Penneo Dokumentnrøkket: P48PU-2EGGY-XOF0Z-MN573-F5ITZ-HCUY

Uavhengig revisors beretning - Moen-Gruppen AS 2021

A member firm of Ernst & Young Global Limited



PENNEO

Signaturene i dette dokumentet er juridisk bindende. Dokument signert med "Penneo™ - sikker digital signatur".
De signerende parter sin identitet er registrert, og er listet nedenfor.

"Med min signatur bekrefter jeg alle datoer og innholdet i dette dokument."

Amund Petter Amundsen

Statsautorisert revisor

På vegne av: Ernst & Young AS

Serienummer: 9578-5992-4-3001996

IP: 145.62.xxx.xxx

2022-04-22 11:27:20 UTC



Penneo Dokumentnøkkel: P48PU-2EG0Y-X0F0Z-MN573-F5ITZ-HCUY

Dokumentet er signert digitalt, med **Penneo.com**. Alle digitale signatur-data i dokumentet er sikret og validert av den datamaskin-utregnede hash-verdien av det opprinnelige dokument. Dokumentet er låst og tids-stemplet med et sertifikat fra en betrodd tredjepart. All kryptografisk bevis er integrert i denne PDF, for fremtidig validering (hvis nødvendig).

Hvordan bekrefter at dette dokumentet er originalen?


Dokumentet er beskyttet av ett Adobe CDS sertifikat. Når du åpner dokumentet i


Adobe Reader, skal du kunne se at dokumentet er sertifisert av **Penneo e-signature service <penneo@penneo.com>**. Dette garanterer at innholdet i dokumentet ikke har blitt endret.


Det er lett å kontrollere de kryptografiske beviser som er lokalisert inne i dokumentet, med Penneo validator - <https://penneo.com/validate>




Moen-Gruppen AS
Org.nr: 992 616 008

 Legally signed by
Roald Dolmen
2022-03-28

 Legally signed by
Berge Lorentzen
2022-03-28

 Legally signed by
Are Brekk
2022-03-28

 BankID Signing
Hermod Holte Fledsberg
2022-03-30

Årsrapport for 2021

Årsberetning

Årsregnskap og konsernregnskap

- Resultatregnskap
- Balanse
- Kontantstrømoppstilling
- Noter



Årsberetning 2021

MOEN-Gruppen AS

Virksomhetens art og lokalisering

Konsernets virksomhet omfatter, nybygging, service og reparasjon av skip, samt utleie av fartøy og fast eiendom. Etter oppkjøp av Oceanize er virksomhetsområdene innsamling og resirkulering næringsavfall tatt inn i konsernet. Virksomheten er lokalisert på Rørvik, Kolvereid og i Ottersøy i Nærøysund kommune.

Fortsatt drift

I samsvar med regnskapsloven § 3-3a bekreftes det at forutsetningene om fortsatt drift er tilstede. Til grunn for antagelsen ligger resultatprognoser for 2022 og konsernets langsiktige strategiske prognoser for årene fremover. Konsernet er i en sunn økonomisk og finansiell stilling, og opplever økt aktivitet og etterspørsel i sine virksomheter.

Redegjørelse for årsregnskapet

Morselskapets årsregnskap for 2021 viser et årsresultat på kr 12,8 mill, noe som er en økning på kr 0,3 mill sammenlignet med i fjor.

Selskapet har i 2021 gjennomført emisjon og oppkjøp av Oceanize AS.

Totalkapitalen var ved utgangen av året kr 239,7 mill sammenlignet med kr 185,1 mill i fjor. Egenkapitalandelen pr 31.12.21 var på 99,7%, sammenlignet med 95,3 % året før.

Omsetningen i konsernet for 2021 er på kr 185,4 mill, noe som er en økning i omsetningen med kr 11,6 mill sammenlignet med i fjor. Årsresultatet for konsernet ble et overskudd på kr 23,8 mill sammenlignet med et overskudd på kr 20,3 mill i fjor. I konsernet er det i løpet av året gjennomført investeringer for kr 311,5 mill. Av årets investeringer har kr 116,3 mill gått til eiendom, bl.a prosjektet Tak over Dokka og kr 175,8 mill til nye utleiefartøy.

Totalkapitalen var ved utgangen av året kr 810,8 mill, sammenlignet med kr 515,6 mill året før.

Egenkapitalandel pr 31.12.2021 var 36,3 %, sammenlignet med 41,6% pr 31.12.20.

Fremtidens utvikling

Konsernets virksomhet preges i stadig høyere grad av konkurranse og uroligheter i form av pågående pandemi og krig i Europa. Ledelsen har etablert en fremtidig strategi som skal sikre grunnlag for fortsatt stabil utvikling og solide resultater. Ledelsen mener at utsiktene for 2022 er gode.

Finansiell risiko

Overordnet om målsetting og strategi

Selskapet og konsernet er eksponert for finansiell risiko på ulike måter. Målsettingen er å avdempe den finansielle risiko i størst mulig grad ved relevante og effektive tiltak.

Markedsrisiko

Selskapene i konsernet er lite eksponert for endringer i valutakurser, da lite av konsernets innkjøp skjer i utenlandsk valuta. Selskapet har en sikringsstrategi for å dempe risikoen for svingninger som følger av endringer i valutakursen. Selskapet er også eksponert for endringer i rentenivået, da selskapets gjeld har flytende rente. Videre kan endringer i rentenivået påvirke investeringsmulighetene i fremtidige perioder.

Kredittrisiko

Risiko for at motparter ikke har økonomisk evne til å oppfylle sine forpliktelser anses lav, da det historisk sett har vært lite tap på fordringer i konsernet og fordringer følges opp tett.

Likviditetsrisiko

Ledelsen vurderer likviditet i selskapet og konsernet som tilfredsstillende, og det arbeides kontinuerlig for å sikre en forsvarlig og effektiv kapitalstruktur. Ingen selskaper i konsernet er underlagt eksterne kapitalkrav utover covenants krav knyttet til gjeld til kredittinstitusjoner. Konsernet møter alle krav som er satt i låneavtalen med kredittinstitusjoner.



Ytre miljø

Konsernet har avtale om henting og håndtering av avfall med godkjente leverandører for dette. Konsernet har tekniske innretninger og interne rutiner av en slik art at forurensingen til det ytre miljø skal være minimal. Selskap i konsernet rapporterer årlig til Klima- og Forurensningsdirektoratet (KFD).

Arbeidsmiljø og likestilling

Morselskapet har i 2021 ingen ansatte. Are Brekk er formelt daglig leder.

Arbeidsmiljøet i konsernet anses som godt, og det iverksettes løpende tiltak for forbedringer. Totalt sykefravær for konsernet siste år utgjorde 4,7 % av total arbeidstid i året. Det har i regnskapsåret ikke forekommet alvorlige skader eller ulykker. Konsernet er medlem i ordningen IA inkluderende arbeidsliv.

Konsernet har i 2021 sysselsatt totalt 72 ansatte. Fordelingen blant de ansatte har vært 4 kvinner og 68 menn, mens alle styremedlemmer har vært menn.

Gjennomsnittslønnen for kvinner ligger likt med gjennomsnittslønnen for menn. Likestilling er etter vår mening godt ivaretatt i konsernet, og det iverksettes derfor ikke ytterligere tiltak.

Forsikring for styrets medlemmer og daglig leder

Det er tegnet forsikring for styremedlemmene og daglig leders mulige ansvar overfor foretaket.

Årsresultat og disponeringer

I 2021 hadde selskapet et resultat etter skatt på kr 12 810 689 som foreslås disponert slik:

Disponering	Beløp
Til annen egenkapital	12 810 689

Kolvereid, 30.mars 2022

Styret i MOEN-Gruppen AS

Hermod Holte Fledsberg
styreleder

Børge Lorentzen
styremedlem

Roald Dolmen
styremedlem

Are Brekk
daglig leder



Moen-Gruppen AS

Org.nr: 992 616 008

Resultatregnskap

Morselskap		Konsern		
2021	2020	Note	2021	2020
Driftsinntekter				
1 413 275	1 383 600	2, 10	183 538 715	124 265 239
0	0	2, 10	1 874 062	49 503 619
<u>1 413 275</u>	<u>1 383 600</u>		<u>185 412 777</u>	<u>173 768 858</u>
Driftskostnader				
166 788	330 342	10	47 112 765	53 119 897
262 750	263 839	4	51 723 069	45 708 499
81 284	88 033	3, 5	36 155 368	23 582 580
9 406 269	9 171 458	4, 10	29 611 842	27 361 060
<u>9 917 091</u>	<u>9 853 672</u>		<u>164 603 045</u>	<u>149 772 036</u>
<u>-8 503 816</u>	<u>-8 470 072</u>		<u>20 809 732</u>	<u>23 996 822</u>
Finansinntekter og finanskostnader				
18 341 316	17 355 223	7	12 966 303	2 691 631
226 207	544 001		226 207	22 046
2 307 888	2 302 628		0	0
19 446	4 307		2 063 804	897 436
54 058	243 896		0	0
20 169	34 795		8 296 869	6 278 074
<u>20 820 630</u>	<u>19 927 468</u>		<u>6 959 445</u>	<u>-2 666 961</u>
<u>12 316 814</u>	<u>11 457 396</u>		<u>27 769 177</u>	<u>21 329 861</u>
<u>-493 875</u>	<u>-1 003 342</u>	14	<u>3 959 100</u>	<u>990 318</u>
<u>12 810 689</u>	<u>12 460 738</u>		<u>23 810 077</u>	<u>20 339 543</u>
Fordeling				
		13	22 827 901	19 973 517
		13	982 176	366 026
Overføringer og disponeringer				
12 810 689	12 460 738	13		
<u>12 810 689</u>	<u>12 460 738</u>			

Side 2



Moen-Gruppen AS

Org.nr: 992 616 008

Balanse pr. 31. desember

Morselskap		Konsern			
2021	2020	Note	2021	2020	
Anleggsmidler					
<i>Immaterielle eiendeler</i>					
0	59 434	Hjemmeside o.l.	3	40 000	59 434
1 603 617	1 109 742	Utsatt skattefordel	14	0	0
0	0	Goodwill	3	1 427 705	1 903 606
<u>1 603 617</u>	<u>1 169 176</u>	Sum immaterielle eiendeler		<u>1 467 705</u>	<u>1 963 040</u>
<i>Varige driftsmidler</i>					
0	0	Tomter og bygninger	5, 11	326 710 225	179 878 711
0	0	Maskiner og anlegg	5, 11	23 839 210	5 171 564
0	0	Skip og fartøy	5, 11	321 662 093	230 695 299
111 296	22 796	Driftsløsøre, inventar ol	5, 11	3 503 706	3 357 975
<u>111 296</u>	<u>22 796</u>	Sum varige driftsmidler		<u>675 715 233</u>	<u>419 103 549</u>
<i>Finansielle anleggsmidler</i>					
158 376 910	43 645 660	Investeringer i datterselskap	7, 11	0	0
50 383 215	108 625 327	Lån til foretak i samme konsern	9	0	0
7 951 865	13 727 362	Investeringer i tilknyttet selskap	7	8 057 596	15 218 993
1 010 096	0	Lån til tilknyttet selskap	9	1 010 096	0
202 500	0	Investeringer i aksjer og andeler	7	752 500	250 000
4 258 361	6 132 795	Andre fordringer		5 630 064	4 311 297
<u>222 182 947</u>	<u>172 131 144</u>	Sum finansielle anleggsmidler		<u>15 450 256</u>	<u>19 780 290</u>
<u>223 897 860</u>	<u>173 323 116</u>	Sum anleggsmidler		<u>692 633 194</u>	<u>440 846 879</u>
Omløpsmidler					
0	0	Varer	8, 11	15 741 584	11 320 927
<i>Fordringer</i>					
0	701 250	Kundefordringer	9, 11	29 732 449	14 567 996
3 769 682	164 393	Andre fordringer	9	25 417 675	14 990 754
<u>3 769 682</u>	<u>865 643</u>	Sum fordringer		<u>55 150 124</u>	<u>29 558 750</u>
<u>12 067 737</u>	<u>10 893 973</u>	Bankinnskudd, kontanter o.l.	6	47 242 838	33 871 466
<u>15 837 419</u>	<u>11 759 616</u>	Sum omløpsmidler		<u>118 134 545</u>	<u>74 751 143</u>
<u>239 735 279</u>	<u>185 082 732</u>	Sum eiendeler		<u>810 767 739</u>	<u>515 598 022</u>



Moen-Gruppen AS

Org.nr: 992 616 008

Balanse pr. 31. desember

Morselskap		Konsern		
2021	2020	Note	2021	2020
Egenkapital				
<i>Innskutt egenkapital</i>				
19 531 937	15 300 000	12,	19 531 937	15 300 000
73 149 980	27 594 423	13	73 149 980	27 594 423
<u>92 681 917</u>	<u>42 894 423</u>		<u>92 681 917</u>	<u>42 894 423</u>
<i>Opptjent egenkapital</i>				
146 303 515	133 492 826	13	199 614 113	165 990 837
<u>146 303 515</u>	<u>133 492 826</u>		<u>199 614 113</u>	<u>165 990 837</u>
0	0	13	1 718 647	5 542 208
<u>238 985 432</u>	<u>176 387 249</u>		<u>294 014 677</u>	<u>214 427 468</u>
Gjeld				
<i>Avsetninger for forpliktelser</i>				
0	0	14	16 528 533	1 947 131
<u>0</u>	<u>0</u>		<u>16 528 533</u>	<u>1 947 131</u>
<i>Annen langsiktig gjeld</i>				
0	0		17 351 027	9 325 603
0	0	11	401 500 714	253 925 103
<u>0</u>	<u>0</u>		<u>418 851 741</u>	<u>263 250 706</u>
<i>Kortsiktig gjeld</i>				
0	0		129 122	0
621 325	566 120	9	41 588 368	18 734 428
0	0	14	87 531	822 449
120 251	641 254		5 262 878	3 910 236
8 271	7 488 109	9	34 304 889	12 505 604
<u>749 847</u>	<u>8 695 483</u>		<u>81 372 789</u>	<u>35 972 717</u>
<u>749 847</u>	<u>8 695 483</u>		<u>516 753 062</u>	<u>301 170 554</u>
<u>239 735 279</u>	<u>185 082 732</u>		<u>810 767 739</u>	<u>515 598 022</u>

31. desember 2021
Kolvereid, 30. mars 2022

Hermod Holte Fledsberg
styrets leder

Roald Dolmen
styremedlem

Børge Lorentzen
styremedlem

Are Brekk
daglig leder



Moen-Gruppen AS

Org.nr: 992 616 008

Kontantstrømoppstilling

Morselskap		Konsern		
2021	2020	Note	2021	2020
Kontantstrømmer fra operasjonelle aktiviteter				
12 316 814	11 457 396		27 769 177	21 329 861
0	-56 306 752		0	0
0	-615 346		-822 449	-1 765 680
-1 413 405	-507 672		-1 413 405	-426 620
81 284	88 033		36 155 368	23 582 580
-2 848 834	-1 609 938		15 223 262	-11 868 792
-2 500 000	0		0	0
-7 444 395	-28 037 075		-16 770 176	-23 896 803
-1 808 536	-75 531 353		60 141 777	6 954 546
Kontantstrømmer fra investeringsaktiviteter				
0	0		86 299 573	0
-110 350	-34 096		-239 099 126	-177 491 367
3 625 155	57 606 426		3 625 155	55 490 324
-632 503	-13 992 861		-632 503	-8 611 483
-1 000 000	0		-1 000 000	0
0	0		0	-5 915 861
1 882 302	43 579 469		-150 806 901	-136 528 387
Kontantstrømmer fra finansieringsaktiviteter				
0	0		102 807 374	97 433 160
0	0		129 122	0
1 100 000	0		1 100 000	0
0	-18 000 000		0	-18 000 000
1 100 000	-18 000 000		104 036 496	79 433 160
Netto endring i likvider i året				
1 173 766	-49 951 884		13 371 372	-50 140 681
10 893 971	60 845 857		33 871 466	84 012 147
12 067 737	10 893 973		47 242 838	33 871 466



Moen-Gruppen AS

Org.nr: 992 616 008

Noter til regnskapet for 2021

Note 1 - Regnskapsprinsipper

Årsregnskapet er satt opp i samsvar med regnskapslovens bestemmelser og god regnskapsskikk.

Konsolidering

Konsernregnskapet omfatter morselskapet Moen-Gruppen AS, med følgende datterselskaper inkludert konsoliderte underenheter:

Moen Verft AS
Moen Power AS (datterselskap av Moen Verft AS)
Moen Ship Management AS
Moen Power AS
Namdal Maritime AS
Moen Eiendommer AS
Nærøysundet Kystservice AS
Nærøysundterminalene AS
Fellesbygget Ottersøy AS
Oceanize AS
Containerservice Ottersøy AS (datterselskap av Oceanize AS)
TJ Metall AS (datterselskap av Containerservice Ottersøy AS)
Norwegian Plastic Recycling AS (datterselskap av Oceanize AS)
Organisk Materielretur AS (datterselskap av Oceanize AS)

Bestemmende innflytelse oppnås normalt når konsernet eier mer enn 50% av aksjene i selskapet, og konsernet er i stand til å utøve faktisk kontroll over selskapet. Minoritetsinteresser inngår i konsernets egenkapital. Konsernregnskapet er utarbeidet som om konsernet var en økonomisk enhet. Transaksjoner og mellomværende mellom selskapene i konsernet er eliminert. Konsernregnskapet er utarbeidet etter ensartede prinsipper, ved at datterselskapene følger de samme regnskapsprinsipper som morselskapet.

Oppkjøpsmetoden benyttes ved regnskapsføring av virksomhetssammenslutninger. Selskaper som er kjøpt eller solgt i løpet av året inkluderes i konsernregnskapet fra det tidspunktet kontroll oppnås og inntil kontroll opphører.

Tilknyttede selskaper er enheter hvor konsernet har betydelig (men ikke bestemmende) innflytelse, over den finansielle og operasjonelle styringen (normalt ved eierandel på mellom 20% og 50%). Konsernregnskapet inkluderer konsernets andel av resultat fra tilknyttede selskaper regnskapsført etter egenkapitalmetoden fra det tidspunktet betydelig innflytelse oppnås og inntil slik innflytelse opphører.

Når konsernets tapsandel overstiger investeringen i et tilknyttet selskap, reduseres konsernets balanseførte verdi til null og ytere tap regnskapsføres ikke med mindre konsernet har en forpliktelse til å dekke dette tapet.

Datterselskap/tilknyttet selskap

Datterselskapet og tilknyttede selskaper vurderes etter kostmetoden i selskapsregnskapet. Investeringen er vurdert til anskaffelseskost for aksjene med mindre nedskrivning har vært nødvendig. Det er foretatt nedskrivning til virkelig verdi når verdifall skyldes årsaker som ikke kan antas å være forbigående og det må anses nødvendig etter god regnskapsskikk. Nedskrivninger er reversert når grunnlaget for nedskrivning ikke lenger er til stede.

Utbytte og andre utdelinger er inntektsført samme år som det er avsatt i datterselskapet. Overstiger utbytte andel av tilbakeholdt resultat etter kjøpet, representerer den overskytende del tilbakebetaling av investert kapital, og utdelingene er fratrukket investeringens verdi i balansen.



Moen-Gruppen AS

Org.nr: 992 616 008

Noter til regnskapet for 2021

Salgsinntekter

Inntekter fra salg av varer resultatføres når levering har funnet sted og det vesentligste av risiko og avkastning er overført. Tjenester inntektsføres i takt med utførelsen.

Inntekter fra salg av tjenester og langsiktige tilvirkingsprosjekter resultatføres i takt med prosjektets fullføringsgrad, når utfallet av transaksjonen kan estimeres på en pålitelig måte. Fremdriften måles som påløpte timer i forhold til totalt estimerte timer. Når transaksjonens utfall ikke kan estimeres pålitelig, vil kun inntekter tilsvarende påløpte prosjektkostnader inntektsføres. I den perioden det blir identifisert at et prosjekt vil gi et negativt resultat, vil det estimerte tapet på kontrakten bli resultatført i sin helhet.

Leieinntekter inntektsføres over leieperioden.

Klassifisering og vurdering av balanseposter

Omløpsmidler og kortsiktig gjeld omfatter poster som forfaller til betaling innen ett år etter balansedagen, samt poster som knytter seg til varekretsløpet. Øvrige poster er klassifisert som anleggsmiddel/langsiktig gjeld.

Omløpsmidler vurderes til laveste av anskaffelseskost og virkelig verdi. Kortsiktig gjeld balanseføres til nominelt beløp på etableringstidspunktet.

Anleggsmidler vurderes til anskaffelseskost, men nedskrives til virkelig verdi ved verdifall som ikke forventes å være forbigående. Anleggsmidler med begrenset økonomisk levetid avskrives planmessig. Langsiktig gjeld balanseføres til nominelt beløp på etableringstidspunktet.

Fordringer

Kundefordringer og andre fordringer er oppført i balansen til pålydende etter fradrag for avsetning til forventet tap. Avsetning til tap gjøres på grunnlag av individuelle vurderinger av de enkelte fordringene. I tillegg gjøres det for øvrige kundefordringer en uspesifisert avsetning for å dekke antatt tap.

Varebeholdninger

Lager av innkjøpte varer er verdsatt til laveste av anskaffelseskost og virkelig verdi. Anskaffelseskost vurderes etter FIFO- prinsippet. Egentilvirkede ferdigvarer og varer under tilvirkning er vurdert til full tilvirkningskost. Det foretas nedskrivning for påregnelig ukurans.

Valuta

Pengeposter i utenlandsk valuta er vurdert til kursen ved regnskapsårets slutt.

Varige driftsmidler og immaterielle eiendeler

Varige driftsmidler balanseføres og avskrives lineært over driftsmidlets forventede levetid. Vesentlige driftsmidler som består av betydelige komponenter med ulik levetid er dekomponert med ulik avskrivningstid for de ulike komponentene. Direkte vedlikehold av driftsmidler kostnadsføres løpende under driftskostnader, mens påkostninger eller forbedringer tillegges driftsmidlets kostpris og avskrives i takt med driftsmidlet. Dersom gjenvinnbart beløp av driftsmiddelet er lavere enn balanseført verdi foretas nedskrivning til gjenvinnbart beløp. Gjenvinnbart beløp er det høyeste av netto salgsverdi og verdi i bruk. Verdi i bruk er nåverdien av de fremtidige kontantstrømmene som eiendelen forventes å generere.

Immaterielle eiendeler balanseføres i den grad det kan identifiseres en fremtidig økonomisk fordel. Balanseførte immaterielle eiendeler avskrives lineært over økonomisk levetid.

Goodwill avskrives over 5 år.

Leasing / leieavtaler

En leieavtale klassifiseres som finansiell leieavtale dersom den i det vesentlige overfører risiko og avkastning forbundet med eierskap. Øvrige leieavtaler klassifiseres som operasjonelle leieavtaler.



Moen-Gruppen AS

Org.nr: 992 616 008

Noter til regnskapet for 2021

Pensjoner

Pensjonsforpliktelser for samtlige ansatte i konsernet er dekket ved en innskuddsbasert pensjonsordning som oppfyller kravene i lov om obligatorisk tjenstepensjon. Pensjonsordningen er finansiert gjennom innbetalinger til forsikringsselskap, med unntak av AFP-ordningen. Pensjonspremien anses i disse tilfeller som pensjonskostnad og klassifiseres sammen med lønnskostnader. AFP-ordningen balanseføres ikke da det ikke foreligger tilstrekkelig informasjon til å gjøre en konkret beregning.

Skatter

Skattekostnaden i resultatregnskapet omfatter både periodens betalbare skatt og endring i utsatt skatt. Utsatt skatt er beregnet med 22% på grunnlag av de midlertidige forskjeller som eksisterer mellom regnskapsmessige og skattemessige verdier, samt ligningsmessig underskudd til fremføring ved utgangen av regnskapsåret. Skatteøkende og skattereduserende midlertidige forskjeller som reverserer eller kan reversere i samme periode er utlignet og nettoført. Netto utsatt skattefordel balanseføres i den grad det er sannsynlig at denne kan bli nyttiggjort.

Kontantstrømoppstilling

Kontantstrømoppstillingen er utarbeidet etter den indirekte metode. Kontanter og kontantekvivalenter omfatter kontanter, bankinnskudd og andre kortsiktige, likvide plasseringer.

Bruk av estimater

Ledelsen har brukt estimater og forutsetninger som har påvirket resultatregnskapet og verdsettelsen av eiendeler og gjeld, samt usikre eiendeler og forpliktelser på balansedagen under utarbeidelsen av årsregnskapet i henhold til god regnskapsskikk.



Moen-Gruppen AS

Org.nr: 992 616 008

Noter til regnskapet for 2021

Note 2 - Salgsinntekter

Morselskap		Konsern	
2021	2020	2021	2020
			Pr. virksomhetsområde
0	0	47 412 360	28 119 351
0	0	14 915 939	9 900 000
0	0	97 101 147	98 632 641
0	0	21 507 655	22 945 724
1 413 275	1 383 600	4 475 676	14 171 142
<u>1 413 275</u>	<u>1 383 600</u>	<u>185 412 777</u>	<u>173 768 858</u>

Konserninterne transaksjoner er hold utenfor oversikten.

Konsernets primære geografiske område er Norge.

Note 3 - Immaterielle eiendeler

Morselskap

	Hjemmeside
Anskaffelseskost pr 01.01.2021	211 720
Anskaffelseskost 31.12.2021	211 720
Akk.avskrivninger 31.12.2021	-211 720
Balanseført verdi pr.31.12.2021	0
Årets avskrivninger	59 434
Avskrivningsplan	3 år Lineær

Konsern

	Goodwill	Hjemmeside o.l.
Anskaffelseskost pr 01.01.	2 379 507	211 720
Tilgang kjøpte eiendeler	0	40 000
Anskaffelseskost 31.12.	2 379 507	251 720
Akk.avskrivninger 31.12.	-951 802	-211 720
Balanseført verdi pr.31.12.	1 427 705	40 000
Årets avskrivninger	475 901	59 434
Avskrivningsplan	5 år Lineær	3 år Lineær



Moen-Gruppen AS

Org.nr: 992 616 008

Noter til regnskapet for 2021

Note 4 - Lønnskostnader, antall ansatte, lån til ansatte og godtgjørelse til revisor

Morselskap		Konsern		
2021	2020	Lønnskostnader	2021	2020
250 000	250 000	Lønninger	45 224 899	40 505 185
12 750	12 789	Arbeidsgiveravgift	2 410 949	1 810 661
0	1 050	Pensjonskostnader	1 693 278	1 772 247
0	0	Andre ytelser	2 393 943	1 370 406
0	21 699 518	Lønnsutb. ifb aksjesalg	0	21 949 518
0	-21 699 518	Lønnsutb. ført mot salgssum	0	-21 699 518
<u>262 750</u>	<u>263 839</u>	Sum	<u>51 723 069</u>	<u>45 708 499</u>

Morselskap

Selskapet har ingen ansatte, og er ikke pliktig til å ha tjenstepensjonsordning etter lov om obligatorisk tjenstepensjon.

Det er utbetalt kr 250 000 i styrehonorar i 2021.

Konsern

Konsernet har i regnskapsåret sysselsatt totalt 72 årsverk.

Ytelser til ledende personer

Konsernsjef har fått utbetalt kr 1 102 274 i lønn fra datterselskapet Moen Verft AS, samt andre godtgjørelser på kr 202 737.

Konsernet er pliktig til å ha tjenstepensjonsordning etter lov om obligatorisk tjenstepensjon. Konsernets pensjonsordning tilfredsstiller kravene i denne loven.

Morselskap

Lån og sikkerhetsstillelse til ledende ansatte, tillitsvalgte og aksjeeiere mv.

Lån til ansatte utgjør kr 4 258 361 per 31.12.21. Det er stilt betryggende sikkerhet.

Det er ikke gitt lån/sikkerhetsstillelse til konsernsjef, styrets leder eller andre nærstående parter.

Morselskap		Konsern		
2021	2020	Godtgjørelse til revisor er fordelt på følgende:	2021	2020
55 799	132 741	Lovpålagt revisjon	400 838	593 895
89 873	131 375	Andre tjenester	89 873	170 119

Merverdiavgift er ikke inkludert i revisjonshonoraret.



Moen-Gruppen AS

Org.nr: 992 616 008

Noter til regnskapet for 2021

Note 5 - Varige driftsmidler

Morselskap

	Driftsløsøre, inventar o.l.	Sum
Anskaffelseskost 01.01.	890 161	890 161
Tilgang kjøpte driftsmidler	110 350	110 350
Anskaffelseskost 31.12.	1 000 511	1 000 511
Akk.avskrivning 31.12.	-566 715	-566 715
Akk.nedskr. 31.12.	-322 500	-322 500
Balanseført pr. 31.12.	111 296	111 296
Årets avskrivninger	21 850	21 850
Økonomisk levetid	3-5 år	
Avskrivningsplan	Lineær	

Konsern

	Tomter og bygninger	Maskiner og anlegg	Skip og fartøy	Driftsløsøre, inventar ol	Sum
Anskaffelseskost 01.01.	244 706 699	16 977 091	261 515 780	13 736 871	536 936 441
Tilgang kjøpte driftsmidler	116 323 731	17 796 521	175 803 028	1 594 608	311 517 888
Avgang solgte driftsmidler	0	-5 147 739	-73 909 812	-1 032 023	-80 089 574
Anskaffelseskost 31.12.	361 030 430	29 625 873	363 408 996	14 299 456	768 364 755
Akk.avskrivning 31.12.	-34 320 205	-5 786 663	-41 746 903	-10 795 750	-92 649 521
Balanseført pr. 31.12.	326 710 225	23 839 210	321 662 093	3 503 706	675 715 234
Årets avskrivninger	5 536 023	2 662 895	26 427 557	993 558	35 620 033
Økonomisk levetid	0-40 år	3-10 år	10-25 år	3-5 år	
Avskrivningsplan	Lineær	Lineær	Lineær	Lineær	

I forbindelse med oppkjøp av Oceanize AS er det allokert kr 62 055 488 som tilgang under tomter og bygninger, hvorav kr 50 865 154 som merverdi og kr 11 190 334 som utsatt skatt på allokert merverdi.

Note 6 - Bankinnskudd

Morselskap

Selskapets skattetrekksmidler per 31.12 utgjør kr 0.

Konsern

Konsernets skattetrekksmidler per 31.12 utgjør kr 2 925 273.



Moen-Gruppen AS

Org.nr: 992 616 008

Noter til regnskapet for 2021

Note 7 - Datterselskap, tilknyttede selskaper m.v

Datterselskap	Eier- andel	Resultat 2021	Egenkapital pr. 31.12	Bokført verdi pr. 31.12
Moen Verft AS	100 %	-1 214 612	20 900 243	6 407 932
Moen Ship Management AS	100 %	10 127 682	60 311 431	33 637 350
Namdal Maritime AS	81 %	-226 050	5 581 710	8 077 000
Moen Eiendommer AS	100 %	1 508 898	7 403 695	4 484 272
Nærøysundet Kystservice AS	100 %	951 759	53 542 537	49 503 503
Nærøysundterminalene AS	100 %	886 751	5 584 201	4 703 603
Fellesbygget Ottersøy AS	66 %	37 654	3 186 818	882 000
Oceanize AS	100 %	-63 644	11 679 719	50 681 250
Sum		12 008 438	168 190 354	158 376 910

Moen Power AS inngår i konsernet via 100%-eierskap i Moen Verft AS, mens Oceanize AS har 100%-eierskap i hhv. Norwegian Plastic Recycling AS og Containerservice Ottersøy AS, hvorav sistnevnte eier 66,67% av TJ Metall AS. Oceanize AS eier også 60% av Organisk Materielretur AS.

Tilknyttede selskap	Eier- andel	Resultat 2021	Egenkapital pr. 31.12	Bokført verdi pr. 31.12
Moen Steigen AS	49 %	-580 997	7 029 519	4 400 001
iMidt Økonomi AS	45 %	297 794	541 342	225 000
Skamik AS	25 %	57 030 628	23 951 604	3 326 864
Sum		56 747 425	31 522 465	7 951 865

Andre aksjer	Eier- andel	Bokført verdi pr. 31.12
Kråmyra AS	5 %	500 000
Helgeland Logistikk AS	10 %	50 000
RØFF CNC AS	11 %	202 500
Sum		752 500



Moen-Gruppen AS

Org.nr: 992 616 008

Noter til regnskapet for 2021

Investering etter egenkapitalmetoden (konsernregnskapet)

<i>Merverdianalyse</i>	Skamik	Moen Steigen	iMidt Økonomi
Balanseført EK på kjøpstidspunktet	7 134 497	7 918 171	225 000
Goodwill	-4 237 636	520 096	0
Anskaffelseskost	<u>2 896 861</u>	<u>8 438 267</u>	<u>225 000</u>

Beregning av årets resultatandel

Andel årets resultat	11 385 203	-284 689	134 007
Avskrivning goodwill	847 527	-104 019	0
Årets resultatandel	<u>12 232 730</u>	<u>-388 708</u>	<u>134 007</u>

Beregning av balanseført verdi pr

31.12.2021

Inngående balanse 01.01.2021	5 207 464	3 971 498	186 096
Årets resultatandel	12 232 730	-388 708	134 007
Mottatt utbytte	-13 554 941	0	0
Utgående balanse 31.12.2021	<u>3 885 253</u>	<u>3 582 790</u>	<u>320 103</u>

Merverdianalyse

	Oceanize Poland SP Zoo	Ytre Namdal Energi	Viking Ottersøy	NAWM
Balanseført EK på kjøpstidspunktet	269 450	55 000	25 000	22 400
Anskaffelseskost	269 450	55 000	25 000	22 400

Beregning av balanseført verdi pr

31.12.2021

Andre endringer i løpet av året	269 450	0	0	0
Utgående balanse 31.12.2021	269 450	55 000	25 000	22 400

Merverdianalyse

	Mekon Eiendom	Oceanize	Orient Båt	Sum
Balanseført EK på kjøpstidspunktet	2 377 535	3 137 303	6 750	21 171 106
Goodwill	-172 535	1 296 841	0	-2 420 699
Anskaffelseskost	<u>2 205 000</u>	<u>4 434 144</u>	<u>6 750</u>	<u>18 577 872</u>

Beregning av årets resultatandel

Andel årets resultat		-14 123		11 220 398
Avskrivning goodwill		-259 368		484 140
Årets resultatandel		<u>-273 491</u>		<u>11 704 538</u>

Beregning av balanseført verdi pr

31.12.2021

Inngående balanse 01.01.2021	2 205 000	3 647 093	1 842	15 218 993
Årets resultatandel	0	-273 491	0	11 704 538
Mottatt utbytte	0	0	0	-13 554 941
Andre endringer i løpet av året	-2 205 000	-3 373 602	-1 842	-5 310 994
Utgående balanse 31.12.2021	<u>0</u>	<u>0</u>	<u>0</u>	<u>8 057 596</u>

Det har i 2021 vært et trinnvis oppkjøp av Oceanize AS med regnskapsmessig gevinst på kr 9 989 638 som er ført direkte mot egenkapitalen. Bokført verdi på oppkjøpstidspunktet er hensyntatt under andre endringer, herunder flyttet fra investering i tilknyttet selskap til investering i datterselskap. Konsernet har også solgt alle sine aksjer i Mekon Eiendom AS med en regnskapsmessig gevinst på kr 1 413 733. Gevinsten er resultatført under regnskapslinjen inntekter på datterselskaper og tilknyttede selskaper. Bokført verdi på salgstidspunktet er hensyntatt under andre endringer.

NAWM står for North Atlantic Waste Management AS.



Moen-Gruppen AS

Org.nr: 992 616 008

Noter til regnskapet for 2021

Note 8 - Varer

Morselskap		Konsern	
2021	2020	2021	2020
			Råvarer og innkjøpte
0	0	15 741 584	5 711 059
0	0	0	halvfabrikater
0	0	15 741 584	Varer under tilvirkning
0	0	15 741 584	Sum

Note 9 - Mellomværende med selskap i samme konsern og tilknyttet selskap

<i>Fordringer</i>	2021	2020
Lån til foretak i samme konsern og tilknyttet selskap	51 393 311	108 625 327
Kundefordringer	0	701 250
Andre fordringer	3 510 470	0
Sum	54 903 781	109 326 577

Moen-Gruppen AS har lån til hhv. Moen Ship Management AS og Nærøysundet Kystservice AS på kr 31 374 854 og kr 19 008 361. I tillegg har selskapet lånt ut kr 1 010 096 til Moen Steigen AS.

<i>Gjeld</i>	2021	2020
Leverandørgjeld	343 909	193 750
Annen kortsiktig gjeld	0	2 488 107
Sum	343 909	2 681 857

Kortsiktig gjeld til Moen Verft AS på kr 2 488 107 er oppgjort i 2021.

Note 10 - Transaksjoner med nærstående parter

Konsern

Selskaper i konsernet har transaksjoner med datterselskap og andre konsernselskaper i forbindelse med den ordinære driften. I hovedsak gjelder disse transaksjonene leie av fast eiendom og annet driftsløsøre, samt innkjøp av varer og tjenester.

Ved prising av interne transaksjoner legger man til grunn armlengdesprinsippet. Prisene på disse transaksjonene fastsettes på grunnlag av normale markedspriser og forretningsmessige vilkår.



Moen-Gruppen AS

Org.nr: 992 616 008

Noter til regnskapet for 2021

Note 11 - Pant og garantier

Morselskap		Konsern	
2021	2020	2021	2020
0	0	401 500 714	253 925 103
0	0	0	0
0	0	401 500 714	253 925 103

Morselskap		Konsern	
2021	2020	2021	2020
0	0	326 710 225	179 878 711
0	0	23 839 210	5 171 564
0	0	321 662 092	230 695 299
111 296	22 796	3 503 706	3 357 975
0	0	15 741 584	11 320 927
0	701 250	29 732 449	14 567 996
158 376 910	43 645 660	0	0
158 488 206	44 369 706	721 189 266	444 992 472

Konsern

De pantsatte eiendelene er via krysspant stilt til sikkerhet overfor selskapene i konsernet.

Note 12 - Aksjekapital og aksjonærinformasjon

Aksjekapitalen består av:

	Antall	Pålydende	Balanseført
Ordinære aksjer	19 531 937	1	19 531 937

Oversikt over aksjonærene i selskapet pr. 31.12:

	Ordinære aksjer	Eierandel	Stemmeandel
Rodo Invest AS	7 565 000	38,73 %	38,73 %
Skipsinvest AS	7 565 000	38,73 %	38,73 %
Toriham AS	1 508 750	7,72 %	7,72 %
Havgløtt AS	1 062 500	5,44 %	5,44 %
Sum	17 701 250	90,62 %	90,62 %
Øvrige (eierandel < 5%)	1 830 687	9,38 %	9,38 %
Totalt antall aksjer	19 531 937	100,00 %	100,00 %

Båre styreleder Hermod Holte Fledsberg og konsernsjef Are Brekk har indirekte eierskap gjennom sine respektive aksjeselskaper. Dette gjelder også styremedlemmene Roald Dolmen og Børge Lorentzen gjennom henholdsvis Rodo Invest AS og Skipsinvest AS.



Moen-Gruppen AS

Org.nr: 992 616 008

Noter til regnskapet for 2021

Note 13 - Egenkapital

Morselskap

	Aksjekapital	Overkurs	Annen egenkapital	Sum
Egenkapital 01.01.	15 300 000	27 594 423	133 492 826	176 387 249
Årsresultat	0	0	12 810 689	12 810 689
Kontantinnskudd	93 500	1 006 500	0	1 100 000
Gjeld konvertert til aksjekapital	4 138 437	44 549 057	0	48 687 494
Egenkapital 31.12.	19 531 937	73 149 980	146 303 515	238 985 432

Konsern

Konsernets egenkapital er endret som følger:

	Aksjekapital	Overkurs	Minoritet	Annen egenkapital	Sum
Egenkapital 01.01.	15 300 000	27 594 423	5 542 208	165 990 837	214 427 468
Årsresultat	0	0	982 176	22 827 901	23 810 077
Gevinst trinnvis oppkjøp	0	0	0	9 989 638	9 989 638
Kontantinnskudd	93 500	1 006 500	0	0	1 100 000
Gjeld konvertert til aksjekapital	4 138 437	44 549 057	0	0	48 687 494
Endring minoritet ved oppkjøp	0	0	-4 805 737	805 737	-4 000 000
Egenkapital 31.12.	19 531 937	73 149 980	1 718 647	199 614 113	294 014 677

Årets endring i minoritet relaterer seg til utkjøp av minoritet i Moen Ship Management AS samt oppkjøp av Oceanize AS med datterselskaper.

Note 14 - Skatt

Morselskap

Morselskap		Årets skattekostnad fordeler seg på:		Konsern	
2021	2020			2021	2020
0	0	Betalbar skatt		747 468	822 450
-493 874	-1 003 342	Endring utsatt skatt		3 211 632	167 870
-493 874	-1 003 342	Årets totale skattekostnad		3 959 100	990 320

Morselskap

Morselskap		Beregning av årets skattegrunnlag:		Konsern	
2021	2020			2021	2020
		Ordinært resultat før skattekostnad		27 769 177	21 079 861
12 316 814	11 457 396	Permanente forskjeller		-9 773 268	-18 104 498
-14 561 698	-16 018 043	Endring midlertidig forskjell		-90 848 312	-9 644 118
0	2 991 096	Endring fremførbart underskudd		21 383 239	10 407 164
0	0	Merverdier knyttet til oppkjøp		51 867 033	0
-2 244 884	-1 569 551	Alminnelig inntekt		397 869	3 738 409
0	1 569 551	Mottatt konsernbidrag		0	0
-2 244 884	0	Årets skattegrunnlag		397 869	3 738 409
0	0	Betalbar skatt (22%)		87 531	822 450



Moen-Gruppen AS

Org.nr: 992 616 008

Noter til regnskapet for 2021

Morselskap		Oversikt over midlertidige forskjeller		Konsern	
2021	2020			2021	2020
-20 861	-44 283	Driftsmidler		95 279 819	27 419 729
0	0	Varebeholdning		-156 770	-18 107
		Fordringer og gjeld etter			
0	0	fordringsmetoden		-1 510 986	-94 412
0	0	Gevinst- og tapskonto		26 816 099	7 257 640
0	-5 000 000	Regnskapsmessige avsetninger		-1 050 000	-6 035 000
<u>-20 861</u>	<u>-5 044 283</u>	Sum		<u>119 378 162</u>	<u>28 529 850</u>
		Akkumulert fremførbart			
-7 268 306		underskudd før konsernbidrag		-47 627 215	-19 679 252
<u>-7 289 167</u>	<u>-5 044 283</u>	Netto midlertidige forskjeller pr		<u>71 750 947</u>	<u>8 850 598</u>
		31.12			
		Ikke-balanseført utsatt			
0	0	skattefordel datterselskap		-3 378 747	0
<u>-7 289 167</u>	<u>-5 044 283</u>	Sum		<u>75 129 694</u>	<u>8 850 598</u>
		Utsatt skatt / utsatt skattefordel			
-1 603 617	-1 109 742			16 528 533	1 947 132
Morselskap		Forklaring endring utsatt skatt (konsern)		Konsern	
2021	2020			2021	2020
0		Utsatt skatt per 01.01		1 947 133	1 641 927
0	0	Resultatført endring utsatt skatt		3 211 632	167 870
		Endring kjøp/salg av			
0	0	datterselskap		11 369 768	137 336
<u>0</u>	<u>0</u>	Utsatt skatt per 31.12		<u>16 528 533</u>	<u>1 947 133</u>
Morselskap		Forklaring til hvorfor årets skattekostnad ikke utgjør 22% av resultat før skatt		Konsern	
2021				2021	
2 709 699		22% skatt av resultat før skatt		6 109 219	
<u>-3 203 575</u>		Permanente forskjeller (22%)		<u>-2 150 119</u>	
<u>-493 874</u>		Beregnet skattekostnad		<u>3 959 100</u>	
		Effektiv skattesats *)		14 %	
-4 %		*) Skattekostnad i forhold til resultat før skatt			