



ÅRSREGNSKAPET FOR REGNSKAPSÅRET 2021 - GENERELL INFORMASJON

Enheten

Organisasjonsnummer:	919 136 944
Organisasjonsform:	Aksjeselskap
Foretaksnavn:	WE ARE BRANDS AS
Forretningsadresse:	c/o Factory Tøyen Kjølbeggata 21 0653 OSLO

Regnskapsår

Årsregnskapets periode:	01.01.2021 - 31.12.2021
-------------------------	-------------------------

Konsern

Morselskap i konsern:	Nei
-----------------------	-----

Regnskapsregler

Regler for små foretak benyttet:	Ja
Benyttet ved utarbeidelsen av årsregnskapet til selskapet:	Regnskapslovens alminnelige regler

Årsregnskapet fastsatt av kompetent organ

Bekreftet av representant for selskapet:	Kenneth Andre Dreyer
Dato for fastsettelse av årsregnskapet:	23.06.2022

Grunnlag for avgivelse

År 2021: Årsregnskapet er elektronisk innlevert
År 2020: Tall er hentet fra elektronisk innlevert årsregnskap fra 2021

Det er ikke krav til at årsregnskapet m.v. som sendes til Regnskapsregisteret er undertegnet. Kontrollen på at dette er utført ligger hos revisor/enhetens øverste organ. Sikkerheten ivaretas ved at innsender har rolle/rettighet for innsending av årsregnskapet via Altinn, og ved at det bekreftes at årsregnskapet er fastsatt av kompetent organ.

Brønnøysundregistrene, 17.08.2023



Resultatregnskap

Beløp i: NOK	Note	2021	2020
RESULTATREGNSKAP			
Inntekter			
Salgsinntekt		1 345 350	1 347 700
Sum inntekter		1 345 350	1 347 700
Kostnader			
Lønnskostnad	1	970 545	963 454
Avskrivning av driftsmidler og immaterielle eiendeler		19 311	1 500
Annen driftskostnad		339 541	169 038
Sum kostnader		1 329 397	1 133 992
Driftsresultat		15 953	213 708
Finansinntekter og finanskostnader			
Annen renteinntekt			87
Annen finansinntekt		1 800	
Sum finansinntekter		1 800	87
Annen rentekostnad			329
Sum finanskostnader			329
Netto finans		1 800	-242
Ordinært resultat før skattekostnad		17 753	213 466
Skattekostnad på ordinært resultat	4	18 428	47 055
Ordinært resultat etter skattekostnad		-675	166 411
Årsresultat	5	-675	166 411
Årsresultat etter minoritetsinteresser		-675	166 411
Totalresultat		-675	166 411
Overføringer og disponeringer			
Konsernbidrag	4	37 037	27 469
Avsatt til annen egenkapital			138 942



Resultatregnskap

Beløp i: NOK	Note	2021	2020
Overført fra annen egenkapital		-37 712	
Sum overføringer og disponeringer		-675	166 411



Balanse

Beløp i: NOK	Note	2021	2020
BALANSE - EIENDELER			
Anleggsmidler			
Immaterielle eiendeler			
Varige driftsmidler			
Driftsløsøre, inventar o.a. utstyr		95 289	92 600
Sum varige driftsmidler		95 289	92 600
Sum anleggsmidler		95 289	92 600
Omløpsmidler			
Varer			
Fordringer			
Kundefordringer		80 000	117 000
Andre kortsiktige fordringer		68 160	16 922
Sum fordringer		148 160	133 922
Bankinnskudd, kontanter og lignende			
Bankinnskudd, kontanter o.l.	2	358 483	519 788
Sum bankinnskudd, kontanter og lignende		358 483	519 788
Sum omløpsmidler		506 644	653 710
SUM EIENDELER		601 933	746 310
BALANSE - EGENKAPITAL OG GJELD			
Egenkapital			
Innskutt egenkapital			
Aksjekapital	3	30 000	30 000
Annen innskutt egenkapital		-2 485	-2 485
Sum innskutt egenkapital		27 515	27 515
Opptjent egenkapital			



Balanse

Beløp i: NOK	Note	2021	2020
Annen egenkapital		273 514	311 226
Sum opptjent egenkapital		273 514	311 226
Sum egenkapital	5	301 029	338 741
Gjeld			
Langsiktig gjeld			
Utsatt skatt	4		5 881
Sum avsetninger for forpliktelser			5 881
Annen langsiktig gjeld			
Sum langsiktig gjeld		0	5 881
Kortsiktig gjeld			
Leverandørgjeld		2 365	66 224
Betalbar skatt	4	13 863	33 498
Skyldig offentlige avgifter		56 539	117 471
Kortsiktig konserngjeld		129 133	81 650
Annen kortsiktig gjeld		99 004	102 844
Sum kortsiktig gjeld		300 904	401 687
Sum gjeld		300 904	407 568
SUM EGENKAPITAL OG GJELD		601 933	746 310



Brønnøysundregistrene

ÅRSREGNSKAP FOR REGNSKAPSÅRET 2021 - GENERELL INFORMASJON

Journalnummer: 2022 530710

Enheten

Organisasjonsnummer: 919 136 944
Organisasjonsform: Aksjeselskap
Foretaksnavn: WE ARE BRANDS AS
Forretningsadresse: c/o Factory Tøyen
Kjølberggata 21
0653 OSLO

Regnskapsår

Årsregnskapets periode: 01.01.2021 - 31.12.2021

Konsern

Morselskap i konsern: Nei

Regnskapsregler

Regler for små foretak benyttet: Ja
Benyttet ved utarbeidelsen av
årsregnskapet til selskapet: Regnskapslovens alminnelige regler

Årsregnskapet fastsatt av kompetent organ

Bekreftet av representant for selskapet: Kenneth Andre Dreyer
Dato for fastsettelse av årsregnskapet: 23.06.2022

Revisjon

Selskapet har besluttet at årsregnskapet
ikke skal revideres: Ja
Årsregnskapet er utarbeidet av ekstern
autorisert regnskapsfører: Ja
Ekstern autorisert regnskapsfører har i
løpet av regnskapsåret bistått ved den
løpende regnskapsføringen eller utført
andre tjenester for selskapet enn å
utarbeide årsregnskapet: Ja

Grunnlag for avgivelse

År 2021: Årsregnskap er elektronisk innlevert.
År 2020: Tall er hentet fra elektronisk innlevert årsregnskap fra 2021.

Det er ikke krav til at årsregnskapet m.v. som sendes til Regnskapsregisteret er undertegnet. Kontrollen på at dette er utført ligger hos revisor/enhetens øverste organ. Sikkerheten ivaretas ved at innsender har rolle/rettighet for innsending av årsregnskapet via Altinn, og ved at det bekreftes at årsregnskapet er fastsatt av kompetent organ.

Brønnøysundregistrene, 27.06.2022

Brønnøysundregistrene
Postadresse: Postboks 900, 8910 Brønnøysund
Telefon: 75 00 75 00
E-post: firmapost@brreg.no Internett: www.brreg.no
Organisasjonsnummer: 974 760 673



Organisasjonsnr: 919 136 944
WE ARE BRANDS AS

RESULTATREGNSKAP

Beløp i: NOK	Note	2021	2020
RESULTATREGNSKAP			
Inntekter			
Salgsinntekt		1 345 350	1 347 700
Sum inntekter		1 345 350	1 347 700
Kostnader			
Lønnskostnad	1	970 545	963 454
Avskrivning av driftsmidler og immaterielle eiendeler		19 311	1 500
Annen driftskostnad		339 541	169 038
Sum kostnader		1 329 397	1 133 992
Driftsresultat		15 953	213 708
Finansinntekter og finanskostnader			
Annen renteinntekt			87
Annen finansinntekt		1 800	
Sum finansinntekter		1 800	87
Annen rentekostnad			329
Sum finanskostnader			329
Netto finans		1 800	-242
Ordinært resultat før skattekostnad		17 753	213 466
Skattekostnad på ordinært resultat	4	18 428	47 055
Ordinært resultat etter skattekostnad		-675	166 411
Årsresultat	5	-675	166 411
Årsresultat etter minoritetsinteresser		-675	166 411
Totalresultat		-675	166 411
Overføringer og disponeringer			
Konsernbidrag	4	37 037	27 469
Avsatt til annen egenkapital			138 942
Overført fra annen egenkapital		-37 712	
Sum overføringer og disponeringer		-675	166 411





Organisasjonsnr: 919 136 944
WE ARE BRANDS AS

BALANSE

Beløp i: NOK	Note	2021	2020
--------------	------	------	------

BALANSE - EIENDELER

Anleggsmidler Immaterielle eiendeler

Varige driftsmidler

Driftsløsøre, inventar o.

a. utstyr

95 289

92 600

Sum varige driftsmidler

95 289

92 600

Sum anleggsmidler

95 289

92 600

Omløpsmidler

Varer

Fordringer

Kundefordringer

80 000

117 000

Andre kortsiktige

fordringer

68 160

16 922

Sum fordringer

148 160

133 922

Bankinnskudd, kontanter og lignende

Bankinnskudd, kontanter o.

l.

2

358 483

519 788

Sum bankinnskudd,

kontanter og lignende

358 483

519 788

Sum omløpsmidler

506 644

653 710

SUM EIENDELER

601 933

746 310

BALANSE - EGENKAPITAL OG GJELD

Egenkapital

Innskutt egenkapital

Aksjekapital

3

30 000

30 000

Annen innskutt egenkapital

-2 485

-2 485

Sum innskutt egenkapital

27 515

27 515

Opptjent egenkapital

Annen egenkapital

273 514

311 226

Sum opptjent egenkapital

273 514

311 226

Sum egenkapital

5

301 029

338 741

Gjeld

Langsiktig gjeld



Utsatt skatt	4	5 881
Sum avsetninger for forpliktelseser		5 881
Annen langsiktig gjeld		
Sum langsiktig gjeld	0	5 881
Kortsiktig gjeld		
Leverandørgjeld	2 365	66 224
Betalbar skatt	4 13 863	33 498
Skyldig offentlige avgifter	56 539	117 471
Kortsiktig konserngjeld	129 133	81 650
Annen kortsiktig gjeld	99 004	102 844
Sum kortsiktig gjeld	300 904	401 687
Sum gjeld	300 904	407 568
SUM EGENKAPITAL OG GJELD	601 933	746 310



Organisasjonsnr: 919 136 944
WE ARE BRANDS AS

NOTEOPPLYSNINGER - SELSKAP - alle poster oppgitt i hele tall

Note

Antall aksjer og aksjeeiere

Note

1

Antall årsverk i regnskapsåret

Virksomheten har hatt følgende antall årsverk:

1.00

Omløpsmidler Startdato Sluttdato Endring

Skattemessig fremf.undersk. Startdato Sluttdato Endring

Kortsiktig gjeld Startdato Sluttdato Endring



Årsregnskap 2021 We Are Brands AS

**Resultatregnskap
Balanse
Noter til regnskapet**

Org.nr.: 919 136 944



BankID Signing
Kenneth Andre Dreyer
2022-06-23


BankID Signing
Amalie Victoria Dreyer
2022-06-23

Resultatregnskap We Are Brands AS

Driftsinntekter og driftskostnader	Note	2021	2020
Salgsinntekt		1 345 350	1 347 700
Sum driftsinntekter		1 345 350	1 347 700
Lønnskostnad	1	970 545	963 454
Avskrivning av driftsmidler og immaterielle eiendeler		19 311	1 500
Annen driftskostnad		339 541	169 038
Sum driftskostnader		1 329 397	1 133 992
Driftsresultat		15 953	213 708
Finansinntekter og finanskostnader			
Annen renteinntekt		0	87
Annen finansinntekt		1 800	0
Annen rentekostnad		0	329
Resultat av finansposter		1 800	-242
Ordinært resultat før skattekostnad		17 753	213 466
Skattekostnad på ordinært resultat	4	18 428	47 055
Ordinært resultat		-675	166 411
Ekstraordinære inntekter og kostnader			
Årsresultat	5	-675	166 411
Overføringer			
Avsatt konsernbidrag	4	37 037	27 469
Avsatt til annen egenkapital		0	138 942
Overført fra annen egenkapital		37 712	0
Sum overføringer		-675	166 411



 BankID Signing
Kenneth Andre Dreyer
2022-06-23

 BankID Signing
Amalie Victoria Dreyer
2022-06-23

Balanse
We Are Brands AS

Eiendeler	Note	2021	2020
Anleggsmidler			
Varige driftsmidler			
Driftsløsøre, inventar o.a. utstyr		95 289	92 600
Sum varige driftsmidler		95 289	92 600
Sum anleggsmidler		95 289	92 600
Omløpsmidler			
Fordringer			
Kundefordringer		80 000	117 000
Andre kortsiktige fordringer		68 160	16 922
Sum fordringer		148 160	133 922
Bankinnskudd, kontanter o.l.	2	358 483	519 788
Sum omløpsmidler		506 644	653 710
Sum eiendeler		601 933	746 310



BankID Signing
Kenneth Andre Dreyer
2022-06-23

BankID Signing
Amalie Victoria Dreyer
2022-06-23

Balanse We Are Brands AS

Egenkapital og gjeld	Note	2021	2020
Egenkapital			
Innskutt egenkapital			
Aksjekapital	3	30 000	30 000
Annen innskutt egenkapital		-2 485	-2 485
Sum innskutt egenkapital		27 515	27 515
Opptjent egenkapital			
Annen egenkapital		273 514	311 226
Sum opptjent egenkapital		273 514	311 226
Sum egenkapital	5	301 029	338 741
Gjeld			
Avsetning for forpliktelser			
Utsatt skatt	4	0	5 881
Sum avsetning for forpliktelser		0	5 881
Kortsiktig gjeld			
Leverandørgjeld		2 365	66 224
Betalbar skatt	4	13 863	33 498
Skyldig offentlige avgifter		56 539	117 471
Konserngjeld		129 133	81 650
Annen kortsiktig gjeld		99 004	102 844
Sum kortsiktig gjeld		300 904	401 687
Sum gjeld		300 904	407 568
Sum egenkapital og gjeld		601 933	746 310

23.06.2022
Styret i We Are Brands AS

Kenneth Andre Dreyer
styreleder/daglig leder

Amalie Victoria Dreyer
styremedlem



Regnskapsprinsipper

Årsregnskapet er satt opp i samsvar med regnskapsloven og NRS 8 - God regnskapskikk for små foretak.

Driftsinntekter

Inntektsføring ved salg av varer skjer på leveringstidspunktet. Tjenester inntektsføres etter hvert som de leveres.

Skatt

Skattekostnaden i resultatregnskapet omfatter både periodens betalbare skatt og endring i utsatt skatt. Utsatt skatt er beregnet med 22 % på grunnlag av de midlertidige forskjeller som eksisterer mellom regnskapsmessige og skattemessige verdier, samt ligningsmessig underskudd til fremføring ved utgangen av regnskapsåret. Skatteøkende og skattereduserende midlertidige forskjeller som reverserer eller kan reverseres i samme periode er utlignet og nettoført.

Klassifisering og vurdering av anleggsmidler

Anleggsmidler omfatter eiendeler bestemt til varig eie og bruk. Anleggsmidler er vurdert til anskaffelseskost. Varige driftsmidler balanseføres og avskrives over driftsmidlets økonomiske levetid. Avskrivningsperioden for fast eiendom anskaffet etter 2009 er dekomponert i en del som gjelder råbygget og en del som gjelder faste tekniske installasjoner. Varige driftsmidler nedskrives til gjenvinnbart beløp ved verdifall som forventes ikke å være forbigående. Gjenvinnbart beløp er det høyeste av netto salgsverdi og verdi i bruk. Verdi i bruk er nåverdi av fremtidige kontantstrømmer knyttet til eiendelen. Nedskrivningen reverseres når grunnlaget for nedskrivningen ikke lenger er til stede.


Klassifisering og vurdering av omløpsmidler


Omløpsmidler og kortsiktig gjeld omfatter normalt poster som forfaller til betaling innen ett år etter balansedagen, samt poster som knytter seg til varekretsløpet. Omløpsmidler vurderes til laveste verdi av anskaffelseskost og virkelig verdi.

Fordringer

Kundefordringer og andre fordringer oppføres til pålydende etter fradrag for avsetning til forventet tap. Avsetning til tap gjøres på grunnlag av en individuell vurdering av de enkelte fordringene.



 BankID Signing
Kenneth Andre Dreyer
2022-06-23

 BankID Signing
Amalie Victoria Dreyer
2022-06-23

Note 1 Lønnskostnader og ytelser, godtgjørelser til daglig leder, styret og revisor

Lønnskostnader	2021	2020
Lønninger	814 238	839 247
Arbeidsgiveravgift	117 427	125 686
Andre ytelser	38 880	-1 479
Sum	970 545	963 454

Selskapet har i 2021 sysselsatt 1 årsverk.

Pensjonsforpliktelser

Selskapet er pliktig til å ha tjenstepensjonsordning etter lov om obligatorisk tjenstepensjon. Selskapets pensjonsordning tilfredsstiller kravene i denne lov.

Ytelser til ledende personer	Daglig leder	Styret
Lønn	890 135	0
Annen godtgjørelse	4 392	0
Sum	894 527	0

Det er ingen særskilte avtaler med daglig leder eller medlemmer av styret.

Revisor

Selskapet har besluttet å ikke ha revisor i samsvar med bestemmelsen i aksjelovens §7-6.


Note 2 Bankinnskudd


Innestående midler på skattetrekkskonto (bundne midler) er på kr. 128 513.

Skyldig skattetrekk er kr 35 013



Note 3 Aksjonærer

 BankID Signing
Kenneth André Dreyer
2022-06-23

 BankID Signing
Amalie Victoria Dreyer
2022-06-23

Aksjekapitalen i We Are Brands AS pr. 31.12 består av:

	Antall	Pålydende	Bokført
Ordinære aksjer	1 000	30,0	30 000
Sum	1 000		30 000

Eierstruktur

De største aksjonærene i % pr. 31.12 var:

	Ordinære	Eierandel	Stemmeandel
The Best is yet to Come AS	1 000	100,0	100,0

Aksjene i The Best Is Yet To Come AS innehas av selskapets styreleder Kenneth André Dreyer.

Note 4 Skatt

Årets skattekostnad	2021	2020
Resultatført skatt på ordinært resultat:		
Betalbar skatt	24 309	41 174
Endring i utsatt skatt	-5 881	5 881
Skattekostnad ordinært resultat	18 428	47 055

Skattepliktig inntekt:

Ordinært resultat før skatt	17 753	213 466
Permanente forskjeller	1 590	748
Endring i midlertidige forskjeller	91 154	-26 730
Avgitt konsernbidrag	-47 483	-35 217
Skattepliktig inntekt	63 014	152 267

Betalbar skatt i balansen:

Betalbar skatt på årets resultat	24 309	41 246
Betalbar skatt på avgitt konsernbidrag	-10 446	-7 748
Sum betalbar skatt i balansen	13 863	33 498

Skatteeffekten av midlertidige forskjeller som har gitt opphav til utsatt skatt og utsatte skattefordeler, spesifisert på typer av midlertidige forskjeller

	2021	2020	Endring
Varige driftsmidler	57 876	73 030	15 154
Fordringer	-76 000	0	76 000
Sum	-18 124	73 030	91 154
Inngår ikke i beregningen av utsatt skatt	18 124	0	-18 124
Grunnlag for utsatt skattefordel / skatt	0	73 030	73 030
Utsatt skattefordel / skatt (22 %)	0	16 067	16 067


I henhold til God regnskapsskikk for små foretak balanseføres ikke utsatt skattefordel.



Note 5 Egenkapital

	Aksjekapital	Annen Innskutt egenkapital	Annen egenkapital	Sum egenkapital
Pr. 31.12.2020	30 000	-2 485	311 226	338 741
Årets resultat	0	0	-675	-675
Konsernbidrag avgitt			-37 037	-37 037
Pr 31.12.2021	30 000	-2 485	273 514	301 029

 BankID Signing
Kenneth Andre Dreyer
2022-06-23

 BankID Signing
Amalie Victoria Dreyer
2022-06-23