



ÅRSREGNSKAPET FOR REGNSKAPSÅRET 2024 - GENERELL INFORMASJON

Enheten

Organisasjonsnummer: 927 906 112
Organisasjonsform: Aksjeselskap
Foretaksnavn: BYGG- OG ANLEGGSBETONG AS
Forretningsadresse: Gneisveien 8
2020 SKEDSMOKORSET

Regnskapsår

Årsregnskapets periode: 01.01.2024 - 31.12.2024

Konsern

Morselskap i konsern: Nei

Regnskapsregler

Regler for små foretak benyttet: Ja
Benyttet ved utarbeidelsen av årsregnskapet til selskapet: Regnskapslovens alminnelige regler

Årsregnskapet fastsatt av kompetent organ

Bekreftet av representant for selskapet: Torgeir Breen
Dato for fastsettelse av årsregnskapet: 31.07.2025

Grunnlag for avgivelse

År 2024: Årsregnskapet er elektronisk innlevert
År 2023: Tall er hentet fra elektronisk innlevert årsregnskap fra 2024

Det er ikke krav til at årsregnskapet m.v. som sendes til Regnskapsregisteret er undertegnet. Kontrollen på at dette er utført ligger hos revisor/enhetens øverste organ. Sikkerheten ivaretas ved at innsender har rolle/rettighet for innsending av årsregnskapet via Altinn, og ved at det bekreftes at årsregnskapet er fastsatt av kompetent organ.

Brønnøysundregistrene, 05.08.2025



Resultatregnskap

| Beløp i: NOK | Note | 2024 | 2023 |
|---|------|-------------------|-------------------|
| RESULTATREGNSKAP | | | |
| Inntekter | | | |
| Salgsinntekt | | 28 447 236 | 29 598 391 |
| Sum inntekter | | 28 447 236 | 29 598 391 |
| Kostnader | | | |
| Varekostnad | | 15 476 929 | 16 562 362 |
| Lønnskostnad | 1 | 8 994 858 | 10 017 019 |
| Avskrivning av driftsmidler og immaterielle eiendeler | | 157 450 | 160 425 |
| Annen driftskostnad | | 3 948 681 | 5 416 741 |
| Sum kostnader | | 28 577 918 | 32 156 547 |
| Driftsresultat | | -130 682 | -2 558 156 |
| Finansinntekter og finanskostnader | | | |
| Annen renteinntekt | | 13 813 | 840 |
| Annen finansinntekt | | 37 823 | 26 994 |
| Sum finansinntekter | | 51 636 | 27 834 |
| Annen rentekostnad | | 137 485 | 57 821 |
| Sum finanskostnader | | 137 485 | 57 821 |
| Netto finans | | -85 849 | -29 987 |
| Resultat før skattekostnad | | -216 531 | -2 588 143 |
| Skattekostnad på resultat | | -47 637 | -569 392 |
| Årsresultat | | -168 894 | -2 018 751 |
| Årsresultat etter minoritetsinteresser | | -168 894 | -2 018 751 |
| Totalresultat | | -168 894 | -2 018 751 |
| Overføringer og disponeringer | | | |
| Udekket tap | | -168 894 | -1 471 000 |
| Avsatt til annen egenkapital | | | -547 751 |



Resultatregnskap

| Beløp i: NOK | Note | 2024 | 2023 |
|-----------------------------------|-------------|-------------|-------------|
| Sum overføringer og disponeringer | | -168 894 | -2 018 751 |



Balanse

| Beløp i: NOK | Note | 2024 | 2023 |
|--|------|-------------------|------------------|
| BALANSE - EIENDELER | | | |
| Anleggsmidler | | | |
| Immaterielle eiendeler | | | |
| Utsatt skattefordel | | 597 637 | 550 000 |
| Sum immaterielle eiendeler | | 597 637 | 550 000 |
| Varige driftsmidler | | | |
| Maskiner og anlegg | | 14 375 | 21 875 |
| Driftsløsøre, inventar o.a. utstyr | | 81 709 | 182 159 |
| Sum varige driftsmidler | 2 | 96 084 | 204 034 |
| Finansielle anleggsmidler | | | |
| Andre langsiktige fordringer | | 33 000 | 33 000 |
| Sum finansielle anleggsmidler | | 33 000 | 33 000 |
| Sum anleggsmidler | | 726 721 | 787 034 |
| Omløpsmidler | | | |
| Varer | | | |
| Sum varer | 2 | 385 733 | 231 815 |
| Fordringer | | | |
| Kundefordringer | 2 | 8 771 947 | 4 686 777 |
| Andre kortsiktige fordringer | | 258 896 | 205 437 |
| Sum fordringer | | 9 030 843 | 4 892 213 |
| Bankinnskudd, kontanter og lignende | | | |
| Bankinnskudd, kontanter o.l. | | 320 422 | 154 189 |
| Sum bankinnskudd, kontanter og lignende | | 320 422 | 154 189 |
| Sum omløpsmidler | | 9 736 998 | 5 278 217 |
| SUM EIENDELER | | 10 463 719 | 6 065 252 |

BALANSE - EGENKAPITAL OG GJELD



Balanse

| Beløp i: NOK | Note | 2024 | 2023 |
|---------------------------------|------|-------------------|-------------------|
| Egenkapital | | | |
| Innskutt egenkapital | | | |
| Aksjekapital | | 700 000 | 700 000 |
| Sum innskutt egenkapital | | 700 000 | 700 000 |
| Opptjent egenkapital | | | |
| Annen egenkapital | 3 | | |
| Udekket tap | | 1 639 894 | 1 471 000 |
| Sum opptjent egenkapital | | -1 639 894 | -1 471 000 |
| Sum egenkapital | | -939 894 | -771 000 |
| Gjeld | | | |
| Langsiktig gjeld | | | |
| Annen langsiktig gjeld | | | |
| Gjeld til kredittinstitusjoner | 2 | | |
| Sum langsiktig gjeld | | 0 | 0 |
| Kortsiktig gjeld | | | |
| Gjeld til kredittinstitusjoner | | 1 738 838 | 1 978 105 |
| Leverandørgjeld | | 5 417 214 | 2 055 458 |
| Skyldig offentlige avgifter | | 1 254 224 | 884 408 |
| Annen kortsiktig gjeld | | 2 993 337 | 1 918 281 |
| Sum kortsiktig gjeld | | 11 403 613 | 6 836 251 |
| Sum gjeld | | 11 403 613 | 6 836 251 |
| SUM EGENKAPITAL OG GJELD | | 10 463 719 | 6 065 252 |



Brønnøysundregistrene

ÅRSREGNSKAP FOR REGNSKAPSÅRET 2024 - GENERELL INFORMASJON

Journalnummer: 2025 740659

Enheten

Organisasjonsnummer: 927 906 112
Organisasjonsform: Aksjeselskap
Foretaksnavn: BYGG- OG ANLEGGSBETONG AS
Forretningsadresse: Gneisveien 8
2020 SKEDSMOKORSET

Regnskapsår

Årsregnskapets periode: 01.01.2024 - 31.12.2024

Konsern

Morselskap i konsern: Nei

Regnskapsregler

Regler for små foretak benyttet: Ja
Benyttet ved utarbeidelsen av
årsregnskapet til selskapet: Regnskapslovens alminnelige regler

Årsregnskapet fastsatt av kompetent organ

Bekreftet av representant for selskapet: Torgeir Breen
Dato for fastsettelse av årsregnskapet: 31.07.2025

Grunnlag for avgivelse

År 2024: Årsregnskap er elektronisk innlevert.
År 2023: Tall er hentet fra elektronisk innlevert årsregnskap fra 2024.

Det er ikke krav til at årsregnskapet m.v. som sendes til Regnskapsregisteret er undertegnet. Kontrollen på at dette er utført ligger hos revisor/enhetens øverste organ. Sikkerheten ivaretas ved at innsender har rolle/rettighet for innsending av årsregnskapet via Altinn, og ved at det bekreftes at årsregnskapet er fastsatt av kompetent organ.

Brønnøysundregistrene, 04.08.2025



Organisasjonsnr: 927 906 112
BYGG- OG ANLEGGSBETONG AS

RESULTATREGNSKAP

| Beløp i: NOK | Note | 2024 | 2023 |
|---|-------------|-------------------|-------------------|
| RESULTATREGNSKAP | | | |
| Inntekter | | | |
| Salgsinntekt | | 28 447 236 | 29 598 391 |
| Sum inntekter | | 28 447 236 | 29 598 391 |
| Kostnader | | | |
| Varekostnad | | 15 476 929 | 16 562 362 |
| Lønnskostnad | 1 | 8 994 858 | 10 017 019 |
| Avskrivning av driftsmidler og immaterielle eiendeler | | 157 450 | 160 425 |
| Annen driftskostnad | | 3 948 681 | 5 416 741 |
| Sum kostnader | | 28 577 918 | 32 156 547 |
| Driftsresultat | | -130 682 | -2 558 156 |
| Finansinntekter og finanskostnader | | | |
| Annen renteinntekt | | 13 813 | 840 |
| Annen finansinntekt | | 37 823 | 26 994 |
| Sum finansinntekter | | 51 636 | 27 834 |
| Annen rentekostnad | | 137 485 | 57 821 |
| Sum finanskostnader | | 137 485 | 57 821 |
| Netto finans | | -85 849 | -29 987 |
| Resultat før skattekostnad | | -216 531 | -2 588 143 |
| Skattekostnad på resultat | | -47 637 | -569 392 |
| Årsresultat | | -168 894 | -2 018 751 |
| Årsresultat etter minoritetsinteresser | | -168 894 | -2 018 751 |
| Totalresultat | | -168 894 | -2 018 751 |
| Overføringer og disponeringer | | | |
| Udekket tap | | -168 894 | -1 471 000 |
| Avsatt til annen egenkapital | | | -547 751 |
| Sum overføringer og disponeringer | | -168 894 | -2 018 751 |



Organisasjonsnr: 927 906 112
BYGG- OG ANLEGGSBETONG AS

BALANSE

| Beløp i: NOK | Note | 2024 | 2023 |
|--------------|------|------|------|
|--------------|------|------|------|

BALANSE - EIENDELER

Anleggsmidler

Immaterielle eiendeler

| | | | |
|-----------------------------------|--|----------------|----------------|
| Utsatt skattefordel | | 597 637 | 550 000 |
| Sum immaterielle eiendeler | | 597 637 | 550 000 |

Varige driftsmidler

| | | | |
|--|----------|---------------|----------------|
| Maskiner og anlegg | | 14 375 | 21 875 |
| Driftsløsøre, inventar o. a. utstyr | | 81 709 | 182 159 |
| Sum varige driftsmidler | 2 | 96 084 | 204 034 |

Finansielle anleggsmidler

| | | | |
|--|--|---------------|---------------|
| Andre langsiktige fordringer | | 33 000 | 33 000 |
| Sum finansielle anleggsmidler | | 33 000 | 33 000 |

| | | | |
|--------------------------|--|----------------|----------------|
| Sum anleggsmidler | | 726 721 | 787 034 |
|--------------------------|--|----------------|----------------|

Omløpsmidler

Varer

| | | | |
|------------------|----------|----------------|----------------|
| Sum varer | 2 | 385 733 | 231 815 |
|------------------|----------|----------------|----------------|

Fordringer

| | | | |
|---------------------------------|---|------------------|------------------|
| Kundefordringer | 2 | 8 771 947 | 4 686 777 |
| Andre kortsiktige fordringer | | 258 896 | 205 437 |
| Sum fordringer | | 9 030 843 | 4 892 213 |

Bankinnskudd, kontanter og lignende

| | | | |
|--|--|----------------|----------------|
| Bankinnskudd, kontanter o. l. | | 320 422 | 154 189 |
| Sum bankinnskudd, kontanter og lignende | | 320 422 | 154 189 |

| | | | |
|-------------------------|--|------------------|------------------|
| Sum omløpsmidler | | 9 736 998 | 5 278 217 |
|-------------------------|--|------------------|------------------|

| | | | |
|----------------------|--|-------------------|------------------|
| SUM EIENDELER | | 10 463 719 | 6 065 252 |
|----------------------|--|-------------------|------------------|

BALANSE - EGENKAPITAL OG GJELD

Egenkapital

Innskutt egenkapital

| | | | |
|---------------------------------|--|----------------|----------------|
| Aksjekapital | | 700 000 | 700 000 |
| Sum innskutt egenkapital | | 700 000 | 700 000 |



| | | | |
|---------------------------------|---|-------------------|-------------------|
| Opptjent egenkapital | | | |
| Annen egenkapital | 3 | | |
| Udekket tap | | 1 639 894 | 1 471 000 |
| Sum opptjent egenkapital | | -1 639 894 | -1 471 000 |
| Sum egenkapital | | -939 894 | -771 000 |
| Gjeld | | | |
| Langsiktig gjeld | | | |
| Annen langsiktig gjeld | | | |
| Gjeld til kredittinstitusjoner | 2 | | |
| Sum langsiktig gjeld | | 0 | 0 |
| Kortsiktig gjeld | | | |
| Gjeld til kredittinstitusjoner | | 1 738 838 | 1 978 105 |
| Leverandørgjeld | | 5 417 214 | 2 055 458 |
| Skyldig offentlige avgifter | | 1 254 224 | 884 408 |
| Annen kortsiktig gjeld | | 2 993 337 | 1 918 281 |
| Sum kortsiktig gjeld | | 11 403 613 | 6 836 251 |
| Sum gjeld | | 11 403 613 | 6 836 251 |
| SUM EGENKAPITAL OG GJELD | | 10 463 719 | 6 065 252 |



Organisasjonsnr: 927 906 112
BYGG- OG ANLEGGSBETONG AS

NOTEOPPLYSNINGER - SELSKAP - alle poster oppgitt i hele tall

Note

Antall årsverk i regnskapsåret
10.00

| <u>Sum</u> | <u>Beløp</u> |
|------------|--------------|
|------------|--------------|

| | | |
|---------------------------------|----------------------------|----------------------------|
| <u>Balanseført verdi 31.12.</u> | <u>Varige driftsmidler</u> | <u>Immaterielle eiend.</u> |
|---------------------------------|----------------------------|----------------------------|

Konsernregnskap

Morselskapet sitt navn

Forretningskontor for morselskapet

Begrunnelse for at datterselskap er utelatt fra konsolideringen

| <u>Samlet beløp - tilknyttet selskap</u> | <u>Årets</u> | <u>Fjorårets</u> |
|--|--------------|------------------|
|--|--------------|------------------|

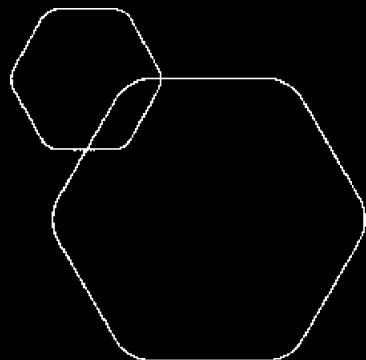
| | | |
|---|--------------|------------------|
| <u>Samlet beløp - foretak i samme konsern</u> | <u>Årets</u> | <u>Fjorårets</u> |
|---|--------------|------------------|

| | | |
|---|--------------|------------------|
| <u>Samlet beløp - foretak i samme konsern</u> | <u>Årets</u> | <u>Fjorårets</u> |
|---|--------------|------------------|

| | | |
|---|--------------|------------------|
| <u>Samlet beløp - felles kontrollert virksomhet</u> | <u>Årets</u> | <u>Fjorårets</u> |
|---|--------------|------------------|

| <u>Pantstillelse</u> | <u>Beløp</u> |
|----------------------|--------------|
|----------------------|--------------|

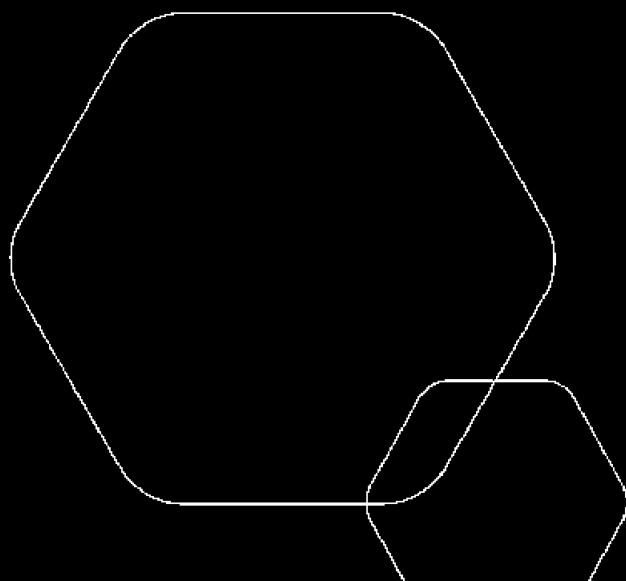
| | | | |
|----------------------------------|---------------|------------------|-------------------------|
| <u>Beholdning av egne aksjer</u> | <u>Antall</u> | <u>Pålydende</u> | <u>Andel av aksjek.</u> |
|----------------------------------|---------------|------------------|-------------------------|



Årsregnskap 2024

Bygg- Og Anleggsbetong AS

Resultatregnskap
Balanse
Noter til regnskapet



Org.nr.: 927 906 112



RESULTATREGNSKAP

BYGG- OG ANLEGGSBETONG AS

| DRIFTSINNEKTER OG DRIFTSKOSTNADER | Note | 2024 | 2023 |
|---|------|-------------------|-------------------|
| Salgsinntekt | | 28 447 236 | 29 598 391 |
| Sum driftsinntekter | | 28 447 236 | 29 598 391 |
| Varekostnad | | 15 476 929 | 16 562 362 |
| Lønnskostnad | 1 | 8 994 858 | 10 017 019 |
| Avskrivning av driftsmidler og immaterielle eiendeler | | 157 450 | 160 425 |
| Annen driftskostnad | | 3 948 681 | 5 416 741 |
| Sum driftskostnader | | 28 577 918 | 32 156 547 |
| Driftsresultat | | -130 682 | -2 558 156 |
| FINANSINNEKTER OG FINANSKOSTNADER | | | |
| Annen renteinntekt | | 13 813 | 840 |
| Annen finansinntekt | | 37 823 | 26 994 |
| Annen rentekostnad | | 137 485 | 57 821 |
| Resultat av finansposter | | -85 849 | -29 987 |
| Resultat før skattekostnad | | -216 531 | -2 588 143 |
| Skattekostnad på resultat | | -47 637 | -569 392 |
| Årsresultat | | -168 894 | -2 018 751 |
| OVERFØRINGER | | | |
| Avsatt til annen egenkapital | | 0 | -547 751 |
| Overført til udekket tap | | 168 894 | 1 471 000 |
| Sum overføringer | | -168 894 | -2 018 751 |



BALANSE

BYGG- OG ANLEGGSBETONG AS

| EIENDELER | Note | 2024 | 2023 |
|--------------------------------------|----------|-------------------|------------------|
| ANLEGGSMIDLER | | | |
| IMMATERIELLE EIENDELER | | | |
| Utsatt skattefordel | | 597 637 | 550 000 |
| Sum immaterielle eiendeler | | 597 637 | 550 000 |
| VARIGE DRIFTSMIDLER | | | |
| Maskiner og anlegg | | 14 375 | 21 875 |
| Driftsløsøre, inventar o.a. utstyr | | 81 709 | 182 159 |
| Sum varige driftsmidler | 2 | 96 084 | 204 034 |
| FINANSIELLE ANLEGGSMIDLER | | | |
| Andre langsiktige fordringer | | 33 000 | 33 000 |
| Sum finansielle anleggsmidler | | 33 000 | 33 000 |
| Sum anleggsmidler | | 726 721 | 787 034 |
| OMLØPSMIDLER | | | |
| Varer | | | |
| Lager av varer og annen beholdning | 2 | 385 733 | 231 815 |
| FORDRINGER | | | |
| Kundefordringer | 2 | 8 771 947 | 4 686 777 |
| Andre kortsiktige fordringer | | 258 896 | 205 437 |
| Sum fordringer | | 9 030 843 | 4 892 213 |
| Bankinnskudd, kontanter o.l. | | 320 422 | 154 189 |
| Sum omløpsmidler | | 9 736 998 | 5 278 217 |
| Sum eiendeler | | 10 463 719 | 6 065 252 |



BALANSE

BYGG- OG ANLEGGSBETONG AS

| EGENKAPITAL OG GJELD | Note | 2024 | 2023 |
|--|------|-----------------------------|-----------------------------|
| EGENKAPITAL | | | |
| INNSKUTT EGENKAPITAL | | | |
| Aksjekapital | | 700 000 | 700 000 |
| Sum innskutt egenkapital | | 700 000 | 700 000 |
| OPPTJENT EGENKAPITAL | | | |
| Udekket tap | | -1 639 894 | -1 471 000 |
| Sum opptjent egenkapital | | -1 639 894 | -1 471 000 |
| Sum egenkapital | | -939 894 | -771 000 |
| GJELD | | | |
| AVSETNING FOR FORPLIKTELSER | | | |
| ANNEN LANGSIKTIG GJELD | | | |
| KORTSIKTIG GJELD | | | |
| Gjeld til kredittinstitusjoner | | 1 738 838 | 1 978 105 |
| Leverandørgjeld | | 5 417 214 | 2 055 458 |
| Skyldig offentlige avgifter | | 1 254 224 | 884 408 |
| Annen kortsiktig gjeld | | 2 993 337 | 1 918 281 |
| Sum kortsiktig gjeld | | 11 403 613 | 6 836 251 |
| Sum gjeld | | 11 403 613 | 6 836 251 |
| Sum egenkapital og gjeld | | 10 463 719 | 6 065 252 |

27.06.2025

Styret i Bygg- Og Anleggsbetong AS

Torgeir Breen
styrets leder

Andres Tøgstadhagen Olsen
styremedlem

Fredrik Akselsen Johansen
daglig leder



Regnskapsprinsipper

Årsregnskapet er satt opp i samsvar med regnskapsloven og NRS 8 - God regnskapsskikk for små foretak.

DRIFTSINNTEKTER

Inntektsføring ved salg av varer skjer på leveringstidspunktet. Tjenester inntektsføres etter hvert som de leveres.

SKATT

Skattekostnaden i resultatregnskapet omfatter både periodens betalbare skatt og endring i utsatt skatt. Utsatt skatt er beregnet med 22 % på grunnlag av de midlertidige forskjeller som eksisterer mellom regnskapsmessige og skattemessige verdier, samt ligningsmessig underskudd til fremføring ved utgangen av regnskapsåret. Skatteøkende og skattereduserende midlertidige forskjeller som reverserer eller kan reverseres i samme periode er utlignet og nettoført.

KLASSIFISERING OG VURDERING AV ANLEGGSMIDLER

Anleggsmidler omfatter eiendeler bestemt til varig eie og bruk. Anleggsmidler er vurdert til anskaffelseskost. Varige driftsmidler balanseføres og avskrives over driftsmidlets økonomiske levetid. Avskrivningsperioden for fast eiendom anskaffet etter 2009 er dekomponert i en del som gjelder råbygget og en del som gjelder faste tekniske installasjoner. Varige driftsmidler nedskrives til gjenvinnbart beløp ved verdifall som forventes ikke å være forbigående. Gjenvinnbart beløp er det høyeste av netto salgsverdi og verdi i bruk. Verdi i bruk er nåverdi av fremtidige kontantstrømmer knyttet til eiendelen. Nedskrivningen reverseres når grunnlaget for nedskrivningen ikke lenger er til stede.

KLASSIFISERING OG VURDERING AV OMLØPSMIDLER

Omløpsmidler og kortsiktig gjeld omfatter normalt poster som forfaller til betaling innen ett år etter balansedagen, samt poster som knytter seg til varekretsløpet. Omløpsmidler vurderes til laveste verdi av anskaffelseskost og virkelig verdi.

VARER

Varer er vurdert til det laveste av anskaffelseskost og netto salgsverdi.

FORDRINGER

Kundefordringer og andre fordringer oppføres til pålydende etter fradrag for avsetning til forventet tap. Avsetning til tap gjøres på grunnlag av en individuell vurdering av de enkelte fordringene.

Note 1 Lønnskostnader og antall årsverk

LØNSKOSTNADER

| | 2024 | 2023 |
|--------------------|------------------|-------------------|
| Lønninger | 7 118 330 | 7 982 166 |
| Arbeidsgiveravgift | 1 138 182 | 1 264 126 |
| Andre ytelser | 738 346 | 770 728 |
| Sum | 8 994 858 | 10 017 019 |

Selskapet har i 2024 sysselsatt 10 årsverk.



Note 2 Pantstillelser og garantier

| | 31.12.2024 | 31.12.2023 |
|--|-------------------|-------------------|
| Pantsikret gjeld, pantstillelser og garantier | | |
| Kortsiktig gjeld - kassakreditt | -1 738 838 | -1 978 105 |
| Sum | -1 738 838 | -1 978 105 |
| Regnskapsført verdi av pantsikrede eiendeler | | |
| Kundefordringer | 8 771 947 | 4 686 777 |
| Sum | 8 771 947 | 4 686 777 |

Pant:

Aurskog sparebank har:

Pant i kundefordringer: 2 000 000

Note 3 Fortsatt drift

Styret er klar over at aksjekapitalen er tapt.

Styret i Bygg- Og Anleggsbetong AS forventer en nøytral løpende drift i nær framtid og på lengre sikt forventer man bedre tider da viktige bransjeindikatorer indikerer bedre tider. Et overskudd vil da kunne rettferdiggjøre bruken av den utsatte skattefordelen.

En av aksjonærene har lånt inn totalt kr 2 000 000,- pr. 31.12.24. En av aksjonærene vil i 2025 foreta en kapitalforhøyelse av vesentlig størrelse.


Grunnlaget for styrets konklusjon om fortsatt drift er basert på grunnlaget dagens drift er etablert på, den gode kommunikasjonen mot kreditorer og et konservativt anslag på inntekter i årene som kommer.



Årsregnskap 2024 Bygg- og Anleggsbetong AS (2)

| Name | Date | Name | Date |
|----------------------------|------------|----------------|------------|
| Olsen, Andres Togstadhagen | 2025-07-31 | Breen, Torgeir | 2025-07-31 |

Identification


 **bankID** Olsen, Andres Togstadhagen

Identification

 **bankID** Breen, Torgeir

| Name | Date |
|----------------------------|------------|
| Johansen, Fredrik Akselsen | 2025-07-31 |

Identification

 **bankID** Johansen, Fredrik Akselsen



This document contains electronic signatures using EU-compliant PAdES - PDF
Advanced Electronic Signatures (Regulation (EU) No 910/2014 (eIDAS))



Til generalforsamlingen i Bygg- og anleggsbetong AS

UAVHENGIG REVISORS BERETNING

Konklusjon

Vi har revidert årsregnskapet for Bygg- og anleggsbetong AS som viser et underskudd på kr 168 894. Årsregnskapet består av balanse per 31. desember 2024, resultatregnskap for regnskapsåret avsluttet per denne datoen og noter til årsregnskapet, herunder et sammendrag av viktige regnskapsprinsipper.

Etter vår mening

- oppfyller årsregnskapet gjeldende lovkrav, og
- gir årsregnskapet et rettviseende bilde av selskapets finansielle stilling per 31. desember 2024 og av dets resultater for regnskapsåret avsluttet per denne datoen i samsvar med regnskapslovens regler og god regnskapsskikk i Norge.

Grunnlag for konklusjonen

Vi har gjennomført revisjonen i samsvar med den internasjonale revisjonsstandarden for revisjon av regnskap til mindre komplekse enheter (ISA for MKE). Våre oppgaver og plikter i henhold til ISA for MKE er beskrevet nedenfor under Revisors oppgaver og plikter ved revisjonen av årsregnskapet. Vi er uavhengige av selskapet i samsvar med kravene i relevante lover og forskrifter i Norge og International Code of Ethics for Professional Accountants (inkludert internasjonale uavhengighetsstandarder) utstedt av International Ethics Standards Board for Accountants (IESBA-reglene), og vi har overholdt våre øvrige etiske forpliktelser i samsvar med disse kravene. Innhentet revisjonsbevis er etter vår vurdering tilstrekkelig og hensiktsmessig som grunnlag for vår konklusjon.

Presisering

Vesentlig usikkerhet vedrørende fortsatt drift

Årsregnskapet for 2024 viser at selskapets aksjekapital er tapt. Etter vår mening foreligger det vesentlig usikkerhet om selskapets evne til fortsatt drift. Selskapet vil derfor muligens ikke kunne realisere sine eiendeler og møte sine forpliktelser gjennom den ordinære virksomheten. Ved et eventuelt opphør av virksomheten foreligger det risiko for vesentlige tap ved realisasjon av selskapets balanseførte eiendeler. I note 3 er det gitt opplysninger om egenkapitalsituasjonen, at det foreligger vesentlig usikkerhet om fortsatt drift og hvilke tiltak generalforsamlingen har vedtatt for å sikre at selskapet oppnår en forsvarlig egenkapital. Den ene aksjonæren vil foreta en kapitalforhøyelse med kr 3 000 000 i august/september 2025. Dette forholdet har ingen betydning for vår konklusjon om årsregnskapet.

Ledelsens ansvar for årsregnskapet

Styret og daglig leder (ledelsen) er ansvarlige for å utarbeide årsregnskapet og for at det gir et rettviseende bilde i samsvar med regnskapslovens regler og god regnskapsskikk i Norge.

Adresse: Sagbruksgata 8, 2150 Arnes
Telefon: 63 91 28 50
E-post: post@arnes-revisjon.no
Orgnr.: 850 249 652 MVA

Statsautoriserte revisorer:
Hanne Therese Aasum
Ole Kværner
Dag Tørnby
Marit Gulliksrud





ÅR



Ledelsen er også ansvarlig for slik internkontroll som den finner nødvendig for å kunne utarbeide et årsregnskap som ikke inneholder vesentlig feilinformasjon, verken som følge av misligheter eller utilsiktede feil.

Ved utarbeidelsen av årsregnskapet må ledelsen ta standpunkt til selskapets evne til fortsatt drift og opplyse om forhold av betydning for fortsatt drift. Forutsetningen om fortsatt drift skal legges til grunn for årsregnskapet så lenge det ikke er sannsynlig at virksomheten vil bli avviklet.

Revisors oppgaver og plikter ved revisjonen av årsregnskapet

Vårt mål er å oppnå betryggende sikkerhet for at årsregnskapet som helhet ikke inneholder vesentlig feilinformasjon, verken som følge av misligheter eller utilsiktede feil, og å avgi en revisjonsberetning som inneholder vår konklusjon. Betryggende sikkerhet er en høy grad av sikkerhet, men ingen garanti for at en revisjon utført i samsvar med ISA for MKE, alltid vil avdekke vesentlig feilinformasjon. Feilinformasjon kan oppstå som følge av misligheter eller utilsiktede feil.

Feilinformasjon er å anse som vesentlig dersom den enkeltvis eller samlet med rimelighet kan forventes å påvirke de økonomiske beslutningene som brukerne foretar, på grunnlag av årsregnskapet.

For videre beskrivelse av revisors oppgaver og plikter vises det til <https://revisorforeningen.no/om-revisjon/revisjonsberetning-revisors-oppgaver-og-plikter/>.

Årnes, 31. juli 2025
Årnes Revisjon AS

Ole Kværner
statsautorisert revisor
(elektronisk signert)