



## ÅRSREGNSKAPET FOR REGNSKAPSÅRET 2022 - GENERELL INFORMASJON

### Enheten

Organisasjonsnummer: 995 541 432  
Organisasjonsform: Aksjeselskap  
Foretaksnavn: WACKER CHEMICALS NORWAY AS  
Forretningsadresse: Hollaveien 482  
7200 KYRKSÆTERØRA

### Regnskapsår

Årsregnskapets periode: 01.01.2022 - 31.12.2022

### Konsern

Morselskap i konsern: Nei

### Regnskapsregler

Regler for små foretak benyttet: Nei  
Benyttet ved utarbeidelsen av årsregnskapet til selskapet: Forenklet IFRS

### Årsregnskapet fastsatt av kompetent organ

Bekreftet av representant for selskapet: Torbjørn Halland  
Dato for fastsettelse av årsregnskapet: 27.04.2023

### Grunnlag for avgivelse

År 2022: Årsregnskapet er elektronisk innlevert  
År 2021: Tall er hentet fra elektronisk innlevert årsregnskap fra 2022

*Det er ikke krav til at årsregnskapet m.v. som sendes til Regnskapsregisteret er undertegnet. Kontrollen på at dette er utført ligger hos revisor/enhetens øverste organ. Sikkerheten ivaretas ved at innsender har rolle/rettighet for innsending av årsregnskapet via Altinn, og ved at det bekreftes at årsregnskapet er fastsatt av kompetent organ.*

Brønnøysundregistrene, 04.06.2024



### Resultatregnskap

Beløp i: NOK	Note	2022	2021
<b>RESULTATREGNSKAP</b>			
<b>Inntekter</b>			
Salgsinntekt		2 680 420 813	1 365 787 456
Annen driftsinntekt		1 062 340	14 899 739
<b>Sum inntekter</b>		<b>2 681 483 153</b>	<b>1 380 687 195</b>
<b>Kostnader</b>			
Endring i beholdning av varer under tilvirkning og ferdig tilvirkede varer		-6 541 572	-94 811 196
Varekostnad		1 057 151 770	841 422 026
Lønnskostnad		201 857 439	179 342 252
Avskrivning av driftsmidler og immaterielle eiendeler		120 614 433	115 596 086
Nedskrivning av varige driftsmidler og immaterielle eiendeler			4 665 470
Annen driftskostnad		166 462 927	138 211 798
<b>Sum kostnader</b>		<b>1 539 544 997</b>	<b>1 184 426 437</b>
<b>Driftsresultat</b>		<b>1 141 938 156</b>	<b>196 260 758</b>
<b>Finansinntekter og finanskostnader</b>			
Annen finansinntekt		60 568 916	21 479 646
<b>Sum finansinntekter</b>		<b>60 568 916</b>	<b>21 479 646</b>
Annen rentekostnad		6 072 265	6 936 204
Annen finanskostnad		58 564 741	32 699 077
<b>Sum finanskostnader</b>		<b>64 637 006</b>	<b>39 635 281</b>
<b>Netto finans</b>		<b>-4 068 090</b>	<b>-18 155 635</b>
<b>Ordinært resultat før skattekostnad</b>		<b>1 137 870 066</b>	<b>178 105 123</b>
Skattekostnad på resultat		250 331 414	-12 823 630
<b>Ordinært resultat etter skattekostnad</b>		<b>887 538 652</b>	<b>190 928 754</b>
<b>Årsresultat</b>		<b>887 538 652</b>	<b>190 928 754</b>
<b>Årsresultat etter minoritetsinteresser</b>		<b>887 538 652</b>	<b>190 928 754</b>



## Resultatregnskap

<b>Beløp i: NOK</b>	<b>Note</b>	<b>2022</b>	<b>2021</b>
<b>Totalresultat</b>		<b>887 538 652</b>	<b>190 928 754</b>
<b>Overføringer og disponeringer</b>			
Ordinært utbytte		887 538 652	
Avsatt til annen egenkapital			190 928 754
<b>Sum overføringer og disponeringer</b>		<b>887 538 652</b>	<b>190 928 754</b>



## Balanse

Beløp i: NOK	Note	2022	2021
<b>BALANSE - EIENDELER</b>			
<b>Anleggsmidler</b>			
<b>Immaterielle eiendeler</b>			
Utsatt skattefordel		6 510 534	12 823 630
<b>Sum immaterielle eiendeler</b>		<b>6 510 534</b>	<b>12 823 630</b>
<b>Varige driftsmidler</b>			
Tomter, bygninger o.a. fast eiendom		344 465 486	363 747 023
Maskiner og anlegg		927 417 536	975 262 471
Annlegg under utførelse		90 144 398	62 326 609
Driftsløsøre, inventar o.a. utstyr		2 119 907	2 177 304
<b>Sum varige driftsmidler</b>		<b>1 364 147 327</b>	<b>1 403 513 407</b>
<b>Finansielle anleggsmidler</b>			
Investeringer i aksjer og andeler		20 000	20 000
<b>Sum finansielle anleggsmidler</b>		<b>20 000</b>	<b>20 000</b>
<b>Sum anleggsmidler</b>		<b>1 370 677 862</b>	<b>1 416 357 037</b>
<b>Omløpsmidler</b>			
<b>Varer</b>			
<b>Sum varer</b>		<b>444 007 170</b>	<b>254 573 122</b>
<b>Fordringer</b>			
Kundefordringer		290 579 424	101 946 706
Andre kortsiktige fordringer		186 396 486	144 028 099
<b>Sum fordringer</b>		<b>476 975 910</b>	<b>245 974 805</b>
<b>Bankinnskudd, kontanter og lignende</b>			
Bankinnskudd, kontanter o.l.		228 886 691	76 547 575
<b>Sum bankinnskudd, kontanter og lignende</b>		<b>228 886 691</b>	<b>76 547 575</b>
<b>Sum omløpsmidler</b>		<b>1 149 869 771</b>	<b>577 095 502</b>
<b>SUM EIENDELER</b>		<b>2 520 547 633</b>	<b>1 993 452 539</b>



### Balanse

Beløp i: NOK	Note	2022	2021
<b>BALANSE - EGENKAPITAL OG GJELD</b>			
<b>Egenkapital</b>			
<b>Innskutt egenkapital</b>			
Aksjekapital		334 014 000	334 014 000
Overkurs		757 200 080	757 200 080
<b>Sum innskutt egenkapital</b>		<b>1 091 214 080</b>	<b>1 091 214 080</b>
<b>Opptjent egenkapital</b>			
Annen egenkapital		59 414 002	59 414 002
Udisponert resultat			
<b>Sum opptjent egenkapital</b>		<b>59 414 002</b>	<b>59 414 002</b>
<b>Sum egenkapital</b>		<b>1 150 628 082</b>	<b>1 150 628 082</b>
<b>Gjeld</b>			
<b>Langsiktig gjeld</b>			
<b>Annen langsiktig gjeld</b>			
Øvrig langsiktig gjeld		620 120	145 298
<b>Sum annen langsiktig gjeld</b>		<b>620 120</b>	<b>145 298</b>
<b>Sum langsiktig gjeld</b>		<b>620 120</b>	<b>145 298</b>
<b>Kortsiktig gjeld</b>			
Gjeld til kredittinstitusjoner			651 260 345
Leverandørgjeld		168 439 867	125 118 227
Betalbar skatt		244 018 318	
Skyldig offentlige avgifter		13 645 958	10 341 099
Utbytte		887 538 652	
Avsetning til CO2		3 924 822	7 466 336
Annen kortsiktig gjeld		51 731 815	48 493 153
<b>Sum kortsiktig gjeld</b>		<b>1 369 299 432</b>	<b>842 679 159</b>
<b>Sum gjeld</b>		<b>1 369 919 551</b>	<b>842 824 457</b>
<b>SUM EGENKAPITAL OG GJELD</b>		<b>2 520 547 633</b>	<b>1 993 452 539</b>



DocuSign Envelope ID: 570269F0-C941-4F2B-861D-F18EE389C145

**Wacker Chemicals Norway AS**  
**Årsregnskap/Financial statements**  
**2022**



DocuSign Envelope ID: 570269F0-C941-4F2B-861D-F18EE389C145

## Resultatregnskap / Statement of comprehensive income 1.1. - 31.12.

TNOK	Note	2022	2021
Driftsinntekter / Operating revenues	1,2,3	2 680 421	1 365 787
Annen driftsinntekt / Other operating income	2	1 062	14 900
<b>Sum driftsinntekter / Total revenues</b>		<b>2 681 483</b>	<b>1 380 687</b>
Varekostnader / Cost of goods sold	4,5	1 057 152	841 422
Beholdningsendring varer i arbeid og ferdigvarer / Changes in work in progress and finished goods	4	-6 542	-94 811
Lønnskostnader / Salary and personnel expenses	6	201 857	179 342
Avskrivninger / Depreciation	7	120 614	115 596
Nedskrivning / Impairment	7	-	4 665
Andre driftskostnader / Other operating expenses	8	166 463	138 213
<b>Sum driftskostnader / Total operating expenses</b>		<b>1 539 545</b>	<b>1 184 427</b>
<b>Driftsresultat / Operating profit</b>		<b>1 141 938</b>	<b>196 260</b>
Finansinntekter / Financial income	9	60 569	21 480
Finanskostnader / Financial expenses	9	-64 637	-39 635
<b>Netto finans / Net financial items</b>		<b>-4 068</b>	<b>-18 155</b>
<b>Resultat før skatt / Earnings before taxes</b>		<b>1 137 870</b>	<b>178 105</b>
Skattekostnad (- skatteinntekt) / Taxes - ( tax income )	10	250 331	-12 824
<b>Årsresultat / Profit or loss for the year</b>		<b>887 539</b>	<b>190 929</b>
<b>Andre inntekter og kostnader / Other comprehensive income</b>		<b>-</b>	<b>-</b>
<b>Totalresultat for perioden / Total comprehensive income for the year</b>		<b>887 539</b>	<b>190 929</b>
<b>Resultatdisponering/Allocation of the profit or loss for the year</b>			
Overført til opptjent egenkapital/transferred to retained earnings			190 929
Dekket av overkurs/covered by share premium			
Avsatt til utbytte/Accrued for dividend		887 539	
<b>Totalresultat for perioden/ Total comprehensive income for the year</b>		<b>887 539</b>	<b>190 929</b>



DocuSign Envelope ID: 570269F0-C941-4F2B-861D-F18EE389C145

## Wacker Chemicals Norway AS

### Balanse / Statement of financial position 31.12.

TNOK	Note	2022	2021
<b>Anleggsmidler / Fixed assets</b>			
<b>Immaterielle eiendeler / Intangible assets</b>			
Utsatt skattefordel / Deferred tax asset	10	6 511	12 823
<b>Sum immaterielle eiendeler/Total intangible assets</b>		<b>6 511</b>	<b>12 823</b>
<b>Varige driftsmidler / Tangible assets</b>			
Tomter og bygninger / Land, plant and other property	7	344 465	363 747
Maskiner og anlegg / Machinery and equipment	7	927 418	975 262
Anlegg under utførelse / Equipment under construction	7	90 144	62 327
Finansiell leasing/ Right to use	7	619	144
Driftsløsøre og inventar / Fixtures and equipment	7	1 501	2 033
<b>Sum varige driftsmidler / Total tangible assets</b>	<b>7</b>	<b>1 364 147</b>	<b>1 403 513</b>
<b>Finansielle anleggsmidler / Financial non-current assets</b>			
Pensjonsmidler / Pension funds		-	-
Langsiktige derivater / LT derivatives		-	-
Investering i aksjer og andeler / Investment in shares		20	20
<b>Sum Finansielle anleggsmidler / Total financial non-current assets</b>		<b>20</b>	<b>20</b>
<b>Sum anleggsmidler / Total non-current assets</b>		<b>1 370 678</b>	<b>1 416 356</b>
<b>Omløpsmidler / Current assets</b>			
Varelager / Inventory	11	444 007	254 573
<b>Fordringer / Receivables</b>			
Kundefordringer / Trade receivables	12,13	290 579	101 947
Andre fordringer / Other receivables	12,13	186 396	144 028
<b>Sum fordringer / Total receivables</b>		<b>476 976</b>	<b>245 975</b>
Likvider og kontanter / Cash and cash equivalents	14	228 887	76 548
<b>Sum omløpsmidler / Total current assets</b>		<b>1 149 870</b>	<b>577 096</b>
<b>Sum eiendeler / Total assets</b>		<b>2 520 548</b>	<b>1 993 452</b>



DocuSign Envelope ID: 570269F0-C941-4F2B-861D-F18EE389C145

## Wacker Chemicals Norway AS

### Balance / Statement of financial position 31.12.

TNOK	Note	2022	2021
<b>Egenkapital / Equity</b>			
Innskutt kapital / Issued capital (332 614 shares)	15	334 014	334 014
Overkurs / Premium on shares		757 200	757 200
Opptjent egenkapital / Retained earnings		59 414	59 414
<b>Total egenkapital / Total equity</b>		<b>1 150 628</b>	<b>1 150 628</b>
<b>Gjeld / Liabilities</b>			
<b>Langsiktig gjeld/ Long term liability</b>			
Utsatt skatt / Deferred tax	16	-	-
Finansiell leasingforpliktelse/Use to right liability		620	145
<b>Sum langsiktig gjeld / Total long term liability</b>		<b>620</b>	<b>145</b>
<b>Kortsiktig gjeld / Current liabilities</b>			
Kortsiktig gjeld til konsernselskap / Short term liability to group company	13	-	651 260
Leverandørgjeld / Accounts payable		168 440	125 118
Betalbar skatt / Tax payable	10	244 018	-
Skyldig offentlige avgifter / Other current taxes		13 646	10 341
Avsetninger CO2 / Provisions CO2		3 925	7 466
Avsatt til utbytte/Accrued for dividend		887 539	-
Annen kortsiktig gjeld / Other current liabilities	17	51 732	48 494
<b>Sum kortsiktig gjeld / Total current liabilities</b>		<b>1 369 299</b>	<b>842 679</b>
<b>Sum gjeld / Total liabilities</b>		<b>1 369 920</b>	<b>842 824</b>
<b>Sum egenkapital og gjeld / Total equity and liabilities</b>		<b>2 520 548</b>	<b>1 993 452</b>

Kyrksæterøra, 27. april 2023

DocuSigned by:  
*Thomas Georg Frey*  
Thomas Georg Frey  
Styremedlem/Board member

DocuSigned by:  
*Thomas Anton Leitgeb*  
Thomas Anton Leitgeb  
Styrets leder / Chairman of the board  
DocuSigned by:  
*Torbjørn Halland*  
Torbjørn Halland  
Adm. direktør / Managing director

DocuSigned by:  
*Håvard Stamnestrø*  
Håvard Stamnestrø  
Styremedlem/Board member



DocuSign Envelope ID: 570269F0-C941-4F2B-861D-F18EE389C145

## Wacker Chemicals Norway AS

### Oppstilling over endringer i egenkapital / Statement of changes in equity 1.1. - 31.12.

TNOK	Innskutt kapital / Issued capital	Overkurs/ Premium on shares	Opptjent egenkapital / Retained earnings	Total
<b>Egenkapital per 1.1.21 / Equity at 1 January 2022</b>	334 014	757 200	59 414	1 150 628
Årsresultatet / Profit for the year	-		887 539	887 539
Avsatt til utbytte/Accrued for dividend	-	-	-887 539	-887 539
<b>Egenkapital per 31.12.21 / Equity at 31 December 2022</b>	334 014	757 200	59 414	1 150 628



DocuSign Envelope ID: 570269F0-C941-4F2B-861D-F18EE389C145

## Wacker Chemicals Norway AS

### Kontantstrømoppstilling / Statement of cashflow 1.1. - 31.12.

TNOK	2022	2021
<b>Kontantstrømmer fra operasjonelle aktiviteter / Cash flow from operations</b>		
Resultat før skattekostnad / Profit before income taxes	1 137 870	178 105
Periodens betalte skatt / Taxes paid in the period	-	-
Avskrivninger / Depreciations	120 614	115 596
Nedskrivning anleggsmidler / Impairment of fixed assets	-	4 665
Endring i varelager / Change in inventory	-189 434	-1 928
Endring i kundefordringer / Change in trade debtors	-188 632	5 767
Endring i leverandørgjeld / Change in trade creditors	43 322	-6 219
Differences in expensed pensions and payments in/out of the pension scheme	-	-
Verdiendring finansielle instrumenter/Value change financial instruments	-475	257
Endring i andre tidsavgrensningsposter / Change in other provisions	-39 055	-11 607
<b>Netto kontantstrøm fra operasjonelle aktiviteter / Net cash flow from operations</b>	<b>884 210</b>	<b>284 636</b>
<b>Kontantstrømmer fra investeringsaktiviteter / Cash flow from investments</b>		
Utbetalinger ved kjøp av varige driftsmidler / Purchase of fixed assets	-80 611	-56 865
Purchase of shares and investments in other companies	-	-
<b>Netto kontantstrøm fra investeringsaktiviteter / Net cash flow from investments</b>	<b>-80 611</b>	<b>-56 865</b>
<b>Kontantstrømmer fra finansieringsaktiviteter / Cash flow from financing</b>		
Innbetalinger ved opptak av ny kortsiktig gjeld / Proceeds from short term loans	-	-
Utbetalinger ved nedbetaling av langsiktig gjeld / Repayment of long term loans	-	-
Utbetalinger ved nedbetaling av kortsiktig gjeld / Repayment of short term loans	-651 260	-188 319
Innbetalinger ved kapitalinnskudd/ Deposit of share capital	-	-
<b>Netto kontantstrøm fra finansieringsaktiviteter / Net cash flow from financing</b>	<b>-651 260</b>	<b>-188 319</b>
<b>Netto endring i kontanter og kontantekvivalenter / net change in cash and cash equivalents</b>	<b>152 339</b>	<b>39 452</b>
Beholdning av kontanter og kontantekvivalenter ved periodens begynnelse / Cash and cash equivalents at the beginning of the period	76 548	37 096
<b>Beholdning av kontanter og kontantekvivalenter ved periodens slutt / Cash and cash equivalents at the end of the period</b>	<b>228 887</b>	<b>76 548</b>



DocuSign Envelope ID: 570269F0-C941-4F2B-861D-F18EE389C145

## Wacker Chemicals Norway AS - Noter til regnskapet 2022 / Notes to financial statement 2022

### Note 1 - Regnskapsprinsipper

Wacker Chemicals Norway AS er et aksjeselskap registrert i Norge, lokalisert i Hemne Kommune. Selskapet er datterselskap av Wacker Chemie AG som er notert på børs i Tyskland.

Årsregnskapet er avlagt i henhold til regnskapslovens § 3-9 og Forskrift om forenklet IFRS. Dette innebærer i hovedsak at innregning og måling følger internasjonale regnskapsstandarder (IFRS) og presentasjon og noteopplysninger er i henhold til norsk regnskapslov og god regnskapsskikk.

#### Salgsinntekter

Inntekter ved salg av varer og tjenester vurderes til virkelig verdi av vederlaget, netto etter fradrag for merverdiavgift, retur, rabatter og andre avslag. Salg av varer resultatføres når selskapet har levert sine produkter til kunden og det ikke er uoppfylte forpliktelser som kan påvirke kundens aksept av leveringen. Levering er ikke foretatt før produktene er sendt til avtalt sted og risiko for tap og ukurans er overført til kunden. Tjenester inntektsføres i takt med utførelsen.

#### Klassifisering av balanseposter

Eiendeler bestemt til varig eie eller bruk klassifiseres som anleggsmidler. Eiendeler som er tilknyttet varekretsløpet klassifiseres som omløpsmidler. Fordringer for øvrig klassifiseres som omløpsmidler hvis de skal tilbakebetales innen ett år. For gjeld legges analoge kriterier til grunn. Første års avdrag på langsiktige fordringer og langsiktig gjeld klassifiseres likevel ikke som omløpsmiddel og kortsiktig gjeld.

#### Anskaffelseskost

Anskaffelseskost for eiendeler omfatter kjøpesummen, med fradrag for bonuser, rabatter og lignende, og med tillegg for kjøpsutgifter (frakt, toll, offentlige avgifter som ikke refunderes og andre direkte kjøpsutgifter). Ved kjøp i utenlandsk valuta balanseføres eiendelen til kursen på transaksjonstidspunktet. For varige driftsmidler og immaterielle eiendeler omfatter anskaffelseskost også direkte utgifter for å klargjøre eiendelen for bruk, for eksempel utgifter til testing av eiendelen. Renter knyttet til tilvirkning av anleggsmidler kostnadsføres.

#### Immaterielle eiendeler

Utgifter til utvikling balanseføres i den grad det kan identifiseres en fremtidig økonomisk fordel knyttet til utvikling av en identifiserbar immateriell eiendel og utgiftene kan måles pålitelig. I motsatt fall kostnadsføres slike utgifter løpende. Balanseført utvikling avskrives lineært over økonomisk levetid. Økonomisk levetid er enten bestemt eller ubestemt. Immaterielle eiendeler med bestemt levetid avskrives over økonomisk levetid og testes for nedskrivning ved identifikasjon på verdifall. Avskrivningsmetode og periode vurderes minst årlig. Endringer i avskrivningsmetode og eller periode behandles som estimatendring. Immaterielle eiendeler med ubestemt levetid testes for nedskrivning minst årlig, enten individuelt eller som en del av en kontantstrømgenererende enhet. Immaterielle eiendeler med ubestemt levetid avskrives ikke. Levetiden vurderes årlig ift om forutsetningen om ubestemt levetid kan forsvares.

#### Varige driftsmidler

Tomter avskrives ikke. Andre varige driftsmidler balanseføres og avskrives lineært til restverdi over driftsmidlenes forventede utnyttbare levetid. Ved endring i avskrivningsplan fordeles virkningen over gjenværende avskrivningstid ("knekkpunktmetoden"). Vedlikehold av driftsmidler kostnadsføres løpende som driftskostnader. Påkostninger og forbedringer tillegges driftsmidlets kostpris og avskrives i takt med driftsmidlet. Skillet mellom vedlikehold og påkostning/forbedring regnes i forhold til driftsmidlets stand på anskaffelsestidspunktet.

Avskrivningsperiode og -metode vurderes årlig. Utrangeringsverdi estimeres ved hver årsavslutning og endringer i estimat på utrangeringsverdi regnskapsføres som en estimatendring.

Anlegg under utførelse er klassifisert som anleggsmiddel og er oppført til kost inntil tilvirkning eller utvikling er ferdigstilt. Anlegg under utførelse blir ikke avskrevet før driftsmiddelet blir tatt i bruk.



DocuSign Envelope ID: 570269F0-C941-4F2B-861D-F18EE389C145

## Wacker Chemicals Norway AS - Noter til regnskapet 2022 / Notes to financial statement 2022

### Nedskrivning av anleggsmidler

Ved indikasjon på at balanseført verdi av et anleggsmiddel er høyere enn virkelig verdi, foretas det test for verdifall. Testen foretas for det laveste nivå av anleggsmidler som har selvstendige kontantstrømmer. Hvis balanseført verdi er høyere enn både salgsverdi og gjenvinnbart beløp (nåverdi ved fortsatt bruk/eie), foretas det nedskrivning til det høyeste av salgsverdi og gjenvinnbart beløp.

Tidligere nedskrivninger, med unntak for nedskrivning av goodwill, reverseres hvis forutsetningene for nedskrivningen ikke

### Leasing - implementering av IFRS 16

Pr. 01.01.2019 trådte standarden IFRS 16 om leiekontrakter i kraft, selskapet har benyttet forenklet implementering av standarden og noteopplysninger er gitt i henhold til krav etter god regnskapsskikk. Følgelig er alle leieavtaler som tilfredsstiller kravene til balanseføring per 01.01.2019 innregnet som bruksretteiendeler, med mindre avtalene er kortere enn 12 måneder eller av lav verdi.

### Varelager

Varelager regnskapsføres til det laveste av anskaffelseskost og netto salgspris. Netto salgspris er estimert salgspris ved ordinær drift fratrukket estimerte utgifter til ferdigstilling, markedsføring og distribusjon. Anskaffelseskost tilordnes ved bruk av FIFO metoden og inkluderer utgifter påløpt ved anskaffelse av varene og kostnader for å bringe varene til nåværende tilstand og plassering. Egenproduserte varer inkluderer variable og faste kostnader som kan allokere basert på normal kapasitetsutnyttelse.

### Fordringer

Kundefordringer føres i balansen etter fradrag for avsetning til forventede tap. Avsetning til tap vil gjøres på grunnlag av individuell vurdering av fordringene.

Andre fordringer, både omløpsfordringer og anleggsfordringer, føres opp til det laveste av pålydende og virkelig verdi. Virkelig verdi er nåverdien av forventede framtidige innbetalinger. Det foretas likevel ikke neddiskontering når effekten av neddiskontering er uvesentlig for regnskapet. Avsetning til tap vurderes på samme måte som for kundefordringer.

### Utenlandsk valuta

Transaksjoner i utenlandsk valuta omregnes til kursen på transaksjonstidspunktet. Pengeposter i utenlandsk valuta omregnes til norske kroner ved å benytte balansedagens kurs. Ikke-pengeposter som måles til historisk kurs uttrykt i utenlandsk valuta, omregnes til norske kroner ved å benytte valutakursen på transaksjonstidspunktet. Ikke-pengeposter som måles til virkelig verdi uttrykt i utenlandsk valuta, omregnes til valutakursen fastsatt på balansetidspunktet. Valutakursendringer resultatføres løpende i regnskapsperioden, og presenteres som finansinntekt eller finanskostnad.

### Gjeld

Gjeld, med unntak for enkelte avsetninger for forpliktelser, balanseføres til nominelt gjeldsbeløp.

### Lånekostnader

Lånekostnader resultatføres når lånekostnaden oppstår.

### Garantiarbeider/reklamasjoner

Garantiarbeider/reklamasjoner knyttet til avsluttede salg vurderes til antatt kostnad for slikt arbeid. Estimert beregnes med utgangspunkt i historiske tall for garantiarbeider, men korrigert for forventet avvik på grunn av for eksempel endring i kvalitetssikringsrutiner og endring i produktspekter. Avsetningen føres opp under "Annen kortsiktig gjeld", og endringen i avsetningen kostnadsføres.

### Pensjoner

Pensjonsordningen er finansiert gjennom innbetalinger til forsikringselskap, med unntak av AFP-ordningen.

### Innskuddsplaner

Ved innskuddsplaner betaler selskapet innskudd til et forsikringselskap. Selskapet har ingen ytterligere betalingsforpliktelse etter at innskuddene er betalt. Innskuddene regnskapsføres som lønnskostnad. Eventuelle forskuddsbetalte innskudd balanseføres som eiendel (pensjonsmidler) i den grad innskuddet kan refunderes eller redusere framtidige innbetalinger.



DocuSign Envelope ID: 570269F0-C941-4F2B-861D-F18EE389C145

## Wacker Chemicals Norway AS - Noter til regnskapet 2022 / Notes to financial statement 2022

### Skatt

Skattekostnaden i resultatregnskapet omfatter både periodens betalbare skatt og endring i utsatt skatt. Utsatt skatt beregnes med aktuell skattesats på grunnlag av de midlertidige forskjeller som eksisterer mellom regnskapsmessige og skattemessige verdier, samt eventuelt ligningsmessig underskudd til fremføring ved utgangen av regnskapsåret. Skatteøkende og skattereduserende midlertidige forskjeller som reverserer eller kan reversere i samme periode er utlignet. Oppføring av utsatt skattefordel på netto skattereduserende forskjeller som ikke er utlignet og underskudd til fremføring, begrunnes med antatt fremtidig inntjening. Utsatt skatt og skattefordel som kan balanseføres oppføres netto i balansen.

Skattereduksjon ved avgitt konsernbidrag, og skatt på mottatt konsernbidrag som føres til reduksjon av kostpris eller direkte mot egenkapitalen, føres direkte mot skatt i balansen (mot betalbar skatt hvis konsernbidraget har virkning på betalbar skatt og mot utsatt skatt hvis konsernbidraget har virkning på utsatt skatt).

Utsatt skatt regnskapsføres til nominelt beløp.

### Kontanter og kontantekvivalenter

Kontanter inkluderer kontanter i kasse og bankbeholdning. Kontantekvivalenter er kortsiktig likvide investeringer som omgående kan konverteres til kontanter med et kjent beløp, og med maksimal løpetid på 3 måneder. I kontantstrømoppstillingen er eventuell kassakreditt fratrukket beholdningen av kontanter og kontantekvivalenter.

### Egenkapital

Finansielle instrumenter er klassifisert som gjeld eller egenkapital i overensstemmelse med den underliggende økonomiske realiteten. Renter, utbytte, gevinst og tap relatert til et finansielt instrument klassifisert som gjeld, vil bli presentert som kostnad eller inntekt. Utdelinger til innehavere av finansielle instrumenter som er klassifisert som egenkapital, vil bli regnskapsført direkte mot egenkapitalen. Transaksjonskostnader direkte knyttet til en egenkapitaltransaksjon blir regnskapsført direkte mot egenkapitalen etter fradrag for skatt.

### Avsetninger

En avsetning regnskapsføres når selskapet har en forpliktelse (rettslig eller selvpålagt) som en følge av en tidligere hendelse, det er sannsynlig (mer sannsynlig enn ikke) at det vil skje et økonomisk oppgjør som følge av denne forpliktelsen og beløpets størrelse kan måles pålitelig. Hvis effekten er betydelig, beregnes avsetningen ved å neddiskontere forventede fremtidige kontantstrømmer med en diskonteringsrente før skatt som reflekterer markedets prissetting av penger og, hvis relevant, risikoer spesifikt knyttet til forpliktelsen.

En avsetning for garanti innregnes når de underliggende produkter eller tjenester selges. Avsetningen er basert på historisk informasjon om garantier og en vektning av mulige utfall mot deres sannsynlighet for å inntreffe.

Restruktureringsavsetninger innregnes når selskapet har godkjent en detaljert og formell restruktureringsplan, og restruktureringen enten har startet eller har blitt offentliggjort.

Avsetning for tapsbringende kontrakter innregnes når selskapets forventede inntekter fra en kontrakt er lavere enn unngåelige kostnader som påløpte for å innfri forpliktelsene etter kontrakten.



DocuSign Envelope ID: 570269F0-C941-4F2B-861D-F18EE389C145

## **Wacker Chemicals Norway AS - Noter til regnskapet 2022 / Notes to financial statement 2022**

### **Betingede forpliktelser og eiendeler**

Betingede forpliktelser er ikke regnskapsført i årsregnskapet. Det er opplyst om vesentlige betingede forpliktelser med unntak av betingede forpliktelser hvor sannsynligheten for forpliktelsen er lav.

En betinget eiendel er ikke regnskapsført i årsregnskapet, men opplyst om dersom det foreligger en viss sannsynlighet for at en fordel vil tilflyte selskapet.

### **Hendelser etter balansedagen**

Ny informasjon etter balansedagen om selskapets finansielle stilling på balansedagen er hensyntatt i årsregnskapet. Hendelser etter balansedagen som ikke påvirker selskapets finansielle stilling på balansedagen, men som vil påvirke selskapets finansielle stilling i fremtiden er opplyst om dersom dette er vesentlig.

### **Kontantstrømoppstilling**

Kontantstrømoppstillingen utarbeides etter den indirekte metoden. Kontanter og kontantekvivalenter omfatter kontanter, bankinnskudd and andre kortsiktige, likvide plasseringer som umiddelbart og med uvesentlig kursrisiko kan konverteres til kjente kontantbeløp og med gjenværende løpetid mindre enn tre måneder fra anskaffelsesdato.



DocuSign Envelope ID: 570269F0-C941-4F2B-861D-F18EE389C145

## Wacker Chemicals Norway AS - Noter til regnskapet 2021 / Notes to financial statement 2021

### Note 1 Accounting principles

Wacker Chemicals Norway AS is a limited company domiciled in Norway. The company is a subsidiary of Wacker Chemie AG, which is listed on the stock exchange in Germany. Wacker Chemicals Norway AS is located in Hemne.

The financial statements have been prepared in accordance with a light version of the International Financial Reporting Standards (IFRS) approved by the Treasury Department on January 21, 2008, and information required by the Norwegian Accounting Act.

Mainly, this means that recognition and measurement principles are according to IFRS while presentation and disclosure are in accordance with Norwegian accounting Act and general accepted accounting standards in Norway.

#### Revenues

Income from sale of goods and services are recognised at fair value of the consideration, net after deduction of VAT, returns, discounts and reductions. Sales are taken to income when the company has delivered its products to the customer and there are no unsatisfied commitments which may influence the customer's acceptance of the product. Delivery is not completed until the products have been sent to the agreed place, and risks relating to loss and obsolescence have been transferred to the customer. Historical data is applied to estimate and recognise provisions for quantity rebates and returns at the sales date. Provisions for expected guarantee work are recognised as expenses and provisions for liabilities upon sh. Services are recognised in proportion to the work performed.

#### Classification of balance sheet items

Assets intended for long term ownership or use have been classified as fixed assets. Assets relating to the trading cycle have been classified as current assets. Other receivables are classified as current assets if they are to be repaid within one year after the transaction date. Similar criteria apply to liabilities. First year's instalment on long term liabilities and long term receivables are, however, not classified as short term liabilities and current

#### Purchase costs

The purchase cost of assets includes the cost price for the asset, adjusted for bonuses, discounts and other rebates received, and purchase costs (freight, customs fees, public fees which are non-refundable and any other direct purchase costs). Purchases in foreign currencies are reflected in the balance sheet at the exchange rate at the transaction date. For fixed assets and intangible assets purchase cost also includes direct expenses to prepare the asset for use, such as expenses for testing of the asset. Interest expense incurred in connection with the production of fixed assets is expensed.

#### Intangible assets

Intangible assets acquired by the company are stated at cost less accumulated amortisation and impairment losses.

Except for capitalized development costs, all other expenditure on internally generated intangible assets is recognised in the income statement as an expense as incurred.

For intangible assets which have finite useful lives, the carrying value is tested for impairment at year end where there are indications of impairment. These intangible assets are measured at cost less accumulated amortisation and accumulated impairment losses. If expectations of the useful life differ from previous estimates, the changes shall be accounted for as a change in an accounting estimate. Amortisation is recognised in profit or loss on a straight-line basis over the estimated useful lives of intangible assets, from the date they are available for use. Intangible assets with infinite useful life are stated at cost less any accumulated impairment losses. These intangible assets are not amortised but is tested annually for impairment separately or as part of a cash-generating unit.

#### Fixed assets

Land is not depreciated. Other fixed assets are reflected in the balance sheet and depreciated to residual value over the asset's expected useful life on a straight-line basis. If changes in the depreciation plan occur the effect is distributed over the remaining depreciation period. Direct maintenance of an asset is expensed under operating expenses as and when it is incurred. Additions or improvements are added to the asset's cost price and depreciated together with the asset. The split between maintenance and additions/improvements is calculated in proportion to the asset's condition at the acquisition date. The estimated useful life is reviewed each year. If expectations differ from previous estimates, the changes shall be accounted for as a change in an accounting estimate. Depreciation and amortisation is classified as an operating expense. Equipment under construction is classified as fixed assets and is stated at cost. The Equipment under construction is depreciated when completed and ready for use.



DocuSign Envelope ID: 570269F0-C941-4F2B-861D-F18EE389C145

## Wacker Chemicals Norway AS - Noter til regnskapet 2021 / Notes to financial statement 2021

### Asset impairments

Impairment tests are carried out if there is indication that the carrying amount of an asset exceeds the estimated recoverable amount. The test is performed on the lowest level of fixed assets at which independent cashflows can be identified. If the carrying amount is higher than both the fair value less cost to sell and recoverable amount (net present value of future use/ownership), the asset is written down to the highest of fair value less cost to sell and the recoverable amount. Previous impairment charges, except writedown of goodwill, are reversed in later periods if the conditions causing the write-down are no longer present.

### Finance lease - implementation of IFRS 16

The new lease standard IFRS 16 was effective as of 01.01.2019, and the Company has followed simplified implementation of the standard, and the relevant notes are prepared in accordance with the requirements of N-GAAP. As such, all leases which satisfy the requirements for recognition in the balance sheet as of 01.01.2019 are accounted for as right of use assets (ROUs), insofar the lease terms are not less than 12 months of the leases underlying assets are of low value. The incremental borrowing rate is used as the discount rate. For 2018, all lease arrangements are treated as operating leases in accordance with NRS 14.

### Inventory

Inventories are measured at the lower of cost and net realisable value. The cost of inventories is based on the first-in first-out principle, and includes expenditure incurred in acquiring the inventories and bringing them to their existing location and condition. In the case of manufactured inventories and work in progress, cost includes an appropriate share of production overheads based on normal operating capacity. Net realisable value is the estimated selling price in the ordinary course of business, less the estimated costs of completion and selling expenses.

### Debtors

Trade debtors are recognised in the balance sheet after provision for bad debts. The bad debts provision is made on basis of an individual assessment of each debtor and an additional provision is made for other debtors to cover expected losses. Significant financial problems at the customers, the likelihood that the customer will become bankrupt or experience financial restructuring and postponements and insufficient payments, are considered indicators that the debtors should be written down.

Other debtors, both current and long term, are recognised at the lower of nominal and net realisable value. Net realisable value is the present value of estimated future payments. When the effect of a writedown is insignificant for accounting purposes this is, however, not carried out. Provisions for bad debts are valued the same way as for trade debtors.

### Forreign currencies

Transactions in foreign currencies are translated at the foreign exchange rate existing at the date of the transaction. Monetary assets and liabilities denominated in foreign currencies at the balance sheet date are translated at the foreign exchange rate existing at that date. Foreign exchange differences arising on translation are recognised in the income statement, as finance income or finance expense.

### Liabilities

Liabilities, with the exception of certain liability provisions, are recognised in the balance sheet at nominal amount.

### Interest costs

Interest costs are recognised when arise.

### Guarantee commitments/complaints

Guarantee commitments relating to completed sales are valued at the estimated cost of such work. The estimate is made on the basis of historical figures for guarantee work, but adjusted for expected differences due to, for instance, changes in quality assurance routines and changes in product range. The provision is recognised under 'Other short term liabilities' and changes in the provision are recognised in income.

### Pensions

The pension scheme is financed through payments to insurance companies, with the exception of the early retirement pension scheme (AFP). The company has defined contribution plans.



DocuSign Envelope ID: 570269F0-C941-4F2B-861D-F18EE389C145

## Wacker Chemicals Norway AS - Noter til regnskapet 2021 / Notes to financial statement 2021

### Taxes

The tax charge in the income statement includes both payable taxes for the period and changes in deferred tax. Deferred tax is calculated at relevant tax rates on the basis of the temporary differences which exist between accounting and tax values, and any carryforward losses for tax purposes at the year-end. Tax enhancing or tax reducing temporary differences, which are reversed or may be reversed in the same period, have been eliminated. The disclosure of deferred tax benefits on net tax reducing differences which have not been eliminated, and carryforward losses, is based on estimated future earnings. Deferred tax and tax benefits which may be shown in the balance sheet are presented net.

Deferred tax is reflected at nominal value.

### Cash and cash equivalents

Cash and cash equivalents comprise cash on hand and deposits held with banks. Bank overdrafts that are repayable on demand and form an integral part of the company's cash management and other short term highly liquid investments with a maturity of less than 3 months are included as a component of cash and cash equivalents also for the purpose of the statement of cash flows.

### Equity

#### Liabilities and equity

Financial instruments are classified as liabilities or equity in accordance with the underlying economic reality.

Finance income comprises interest income on funds invested, dividend income, gains on the disposal of available-for-sale financial assets, changes in the fair value of financial assets at fair value through profit or loss, foreign currency gains, and gains on hedging instruments that are recognised in profit or loss. Interest income is recognised as it accrues. Dividend paid is recognised directly to equity.

#### Ordinary shares – cost of issue

Incremental costs directly attributable to issue of ordinary shares and share options are recognised as a deduction from equity.

### Provisions

A provision is recognised if, as a result of a past event, the company has a present legal or constructive obligation that can be estimated reliably, and it is probable that an outflow of economic benefits will be required to settle the obligation. If the effect is considerable, the provision is calculated by discounting expected future cash flow with a discount rate before taxes reflecting market pricing of and, if relevant, risks specifically related to the liability.

A provision for warranty is recognized when the underlying products or services are sold. The provision is based on probabilities, historical information about warranties and possible outcomes.

A provision for restructuring is recognised when the company has approved a detailed and formal restructuring plan, and the restructuring either has commenced or has been announced publicly.

Provision for unprofitable contracts is recognized when the company expected income from a contract to be lower than the costs to fulfil the obligation of the contract.

### Conditional liabilities and assets

Conditional liabilities are not recognized in the financial statement. There is information about significant conditional liabilities with the exception of conditional liabilities where the probability for liability is low.

A conditional asset is not recognized in the financial statement, but information is given if there is a probability of a benefit to the company.

### Subsequent events

Information after the balance-sheet date of events existing at the balance sheet date is recognised. Significant subsequent events with no effect on the company's financial position at balance-sheet date, but which will have an effect of the company's financial position in the future, are disclosed.

### Cash flow statement

The cash flow statement has been prepared according to the indirect method. Cash and cash equivalents include cash, bank deposits, and other short term investments which immediately and with minimal exchange risk can be converted into known cash amounts, with due date less than three months from purchase date.



DocuSign Envelope ID: 570269F0-C941-4F2B-861D-F18EE389C145

## Wacker Chemicals Norway AS - Noter til regnskapet 2022 / Notes to financial statement 2022

All amounts stated in TNOK, unless otherwise noted.

### Note 2 - Salgsinntekter / Sales revenue

	2022	2021
<b>Pr. Virksomhetsområde/ Pr business area</b>		
Silicium / Silicon	2 597 328	1 296 381
Silica / Si products	83 093	69 406
<b>Sum driftsinntekter / Total operating revenues</b>	<b>2 680 421</b>	<b>1 365 787</b>
Salg av tjenester / Sales revenue from services	951	11 372
Andre inntekter / Other revenue	112	3 528
<b>Sum annen driftsinntekt / Total other operating income</b>	<b>1 062</b>	<b>14 900</b>
<b>Sum driftsinntekter / Total revenues</b>	<b>2 681 483</b>	<b>1 380 687</b>
<b>Geografisk fordeling/Geographical spread</b>		
Norge/Norway	83 093	69 406
Tyskland/Germany	2 597 328	1 296 381
<b>Sum/Total</b>	<b>2 680 421</b>	<b>1 365 787</b>

### Note 3- Transaksjoner med nærstående/Transactions with group companies

Nærstående part/Related companies	Relasjon/Relation	Eierandel/Owner Share 31.12.2022		
Wacker Chemie AG	Morselskap/Mother	100 %		
<b>Salg av varer/Sales of goods</b>			<b>2022</b>	<b>2021</b>
Wacker Chemie AG			2 597 328	1 296 381
<b>Sum</b>			<b>2 597 328</b>	<b>1 296 381</b>

Kjøp og salg av varer og tjenester mellom nærstående parter er gjennomført til markedsvilkår./Purchase and sales between related companies is based on market prices

<b>Kostnader management fee og shared services / Cost management fee and shared service:</b>	<b>2022</b>	<b>2021</b>
Wacker Chemie AG	17 365	15 827
<b>Sum</b>	<b>17 365</b>	<b>15 827</b>

Management fee/shared service dekker følgende tjenester/ Management fee covers the following services:

Innkjøp/Procurement  
Ledelse/Site management  
Finansielle tjenester/Corporate finance  
Juridiske tjenester / Legal services  
HR-tjenester/HR-services  
IT-tjenester/IT services

<b>Rentehinntekter/Interest income</b>	<b>2022</b>	<b>2021</b>
Wacker Chemie AG	-	-
<b>Sum</b>	<b>-</b>	<b>-</b>

<b>Rentekostnader/Interest expense</b>	<b>2022</b>	<b>2021</b>
Wacker Chemie AG	5 881	6 726
<b>Sum</b>	<b>5 881</b>	<b>6 726</b>

### Note 4 - Varekostnad/ Expenses for materials

	2022	2021
Råvarer/Raw materials	869 691	727 299
Kraftkostnader/Power costs	183 294	114 123
CO <sub>2</sub> -kvoter/CO <sub>2</sub> -certificates	4 167	-
<b>Sum varekostnad/Total expenses for materials</b>	<b>1 057 152</b>	<b>841 422</b>
Beholdningsendring/Change in work in progress/finished goods	(6 542)	(94 811)
<b>Netto varekostnad etter beholdningsendring/net material cost</b>	<b>1 050 610</b>	<b>746 611</b>

### Note 5 - Offentlige tilskudd / Government grants

Selskapet har mottatt eller har rett til å motta tilskudd fra offentlige myndigheter / The company has received or have the right to receive government grants.

	2022	2021
Investeringstilskudd (nettoført mot varige driftsmidler) / Investment grant (netted against fixed assets)	-	-
Læringsstilskudd / Trainee grant	1 009	-
Driftstilskudd (CO <sub>2</sub> kompensasjon) - ført til reduksjon av varekostnader / Subsidy (CO <sub>2</sub> compensation) - netted against COGS	124 161	122 994
<b>Sum tilskudd / Total government grants</b>	<b>125 170</b>	<b>122 994</b>

Alle selskaps offentlige tilskudd er årsankret i miljøhenyn som reguleres fra miljødirektoratet / All the company's government grants are rooted in environmental issues that are regulated by the Norwegian Environment Agency



DocuSign Envelope ID: 570269F0-C941-4F2B-861D-F18EE389C145

Wacker Chemicals Norway AS - Noter til regnskapet 2022 / Notes to financial statement 2022

**Note 6 - Lønnskostnader, antall ansatte, godtgjørelser, lån til ansatte og godtgjørelse til revisor/ Pay roll expenses**

Lønnskostnader	2022	2021
Lønninger/Salaries	160 301	149 336
Arbeidsgiversvift/National insurance contribution	12 266	10 099
Pensjonskostnader/Pension costs	11 149	8 083
Andre ytelser inklusive periodiserte bonuser/Other benefits inclusive accrued bonuses	18 142	11 824
<b>Sum/Total</b>	<b>201 857</b>	<b>179 342</b>
Gjennomsnittlig antall årsverk/Average number of employees	235	210

Selskapet er pliktig til å ha tjenestepensjonsordning etter lov om obligatorisk tjenestepensjon. Selskapets pensjonsordning tilfredsstiller kravene i denne lov / It is mandatory to have a pension plan in Norway according to laws and regulations. The company's pension plan complies with these requirements.

**Ytelser til ledende personer i 2022 / Remuneration to executives in 2022**

Ledende ansatte/ Executives	Lønn/Salary	Natural-ytelser/ Other benefits	Samlet godtgjørelse/ Total remuneration
Administrerende direktør / Managing director	3 409	1 153	4 561

Adm dir har ved eventuell fratredelse en ordinær oppgjørsperiode på 6 måneder. Det foreligger ingen andre vederlagsordninger knyttet til eventuell fratredelse /

Wacker Chemicals Norway AS betaler ikke styrehonorar til sine styremedlemmer / Wacker Chemicals Norway AS does not pay fees to its boardmembers.

Selskapet har ikke gitt lån eller stillet sikkerhet til fordel for ledende ansatte / The company has not given any loans or provided guarantees for the benefit of senior executives.

**Honorar til revisor/Remuneration to the auditor**

	2022	2021
Lovpålagt revisjon/Statutory audit	515	465
Kvartalsvis revisjon inkludert skattebistand/Quarterly audit inclusive tax assistance	40	35
Avvikle kontrollinnstilling/Agreed upon procedures	10	18
Skatterådgivning inkludert skattebistand ved kvartalsrapportering/Tax consulting incl. Quarterly tax assistance	11	79
Diverse annen bistand/Other consulting work	228	73
<b>Sum honorar til revisor/Total remuneration to the auditor</b>	<b>804</b>	<b>670</b>

Merverdiavgift er ikke inkludert i revisjonshonorarene/The remuneration is excluded of VAT

**Note 7 - Varige driftsmidler/Property, plant and equipment**

	Tomter/Land	Tomter og bygninger / Land, plant and other property	Maskiner og anlegg / Machinery and equipment	Anlegg under utførelse / Equipment under construction	Driftsløse og inventar / Fixtures and equipment	Sum/ Total
Anskaffelseskost pr I.1. / Acquisition cost I.1.	25 000	427 196	1 418 469	66 992	9 839	1 946 696
Tilgang kjøpte driftsmidler/ Addition:				80 611	619	81 230
Overført fra anlegg under utførelse/Transferred from AUC			52 793	(52 793)	-	-
Anskaffelseskost 31.12. / Acquisition cost 31.12.	25 000	427 196	1 471 262	94 810	9 658	2 027 926
Akkumulerte avskrivninger 01.01./Accumulated depreciations 01.01.	-	88 449	443 207	4 665	6 862	543 183
Årets avskrivninger/This year's depreciation	-	19 282	100 656	-	676	120 614
Nedskrivninger 2022 / Write down 2022	-	-	-	-	-	-
Akkumulerte avskrivninger 31.12./Accumulated depreciations 31.12.	-	107 731	543 863	4 665	7 538	663 797
<b>Balansført verdi pr. 31.12./Net book value 31.12</b>	<b>25 000</b>	<b>319 465</b>	<b>927 417</b>	<b>90 145</b>	<b>2 120</b>	<b>1 364 147</b>
Årets avskrivninger/This year's depreciation	-	19 282	100 656	-	676	120 614
Årets nedskrivninger/This year's write down	-	-	-	-	-	-
Økonomisk levetid/Estimated useful life	*	10-20 år / 10-20 years	5-25 år / 5-25 years	-	3-5 år / 3-5 Years	
Avskrivningsplan/Depreciation plan	*	Lineær/ Straight line	Lineær/ Straight line	No derecociations	Lineær/ Straight line	

\* Tomter avskrives ikke / Land is not depreciated.

Selskapet har samlet i 2022 bokført verdi på NOK 619 knyttet til Rett-til bruk eiendel. Kontraktens varighet ved akvisisjonen var 3 år. Tilhørende forpliktelse var ved utløpet av 2022 NOK 620. The Company has in 2022 balanced NOK 619 related to Right-to-use assets. The contract's remaining period at the time of capitalizing was 3 years. Related liability was per 31.12.22 NOK 620.

**Note 8 - Andre driftskostnader / Other operating cost**

	2022	2021
Fraktkostnader/Freight costs	33 898	36 455
Kostnader til salg og markedsføring / Selling and marketing expenses	4 866	4 686
Reparasjon og vedlikeholdskostnader/Repair and maintenance	38 983	45 558
Leiekostnader (ikke balansførte) / Leasing (not capitalized)	1 784	1 336
Reisekostnader/Travel cost	981	147
Fremmede tjenester/ External consultant services	11 338	13 575
Forsikringskostnader/ Insurance expenses	15 324	6 253
Kjøp av konseminererne tjenester/Purchase of internal group services	17 365	15 827
Andre driftskostnader/Other operating costs	41 923	14 376
<b>Sum andre driftskostnader/Total operating cost</b>	<b>166 463</b>	<b>138 213</b>



DocuSign Envelope ID: 570269F0-C941-4F2B-861D-F18EE389C145

Wacker Chemicals Norway AS - Noter til regnskapet 2022 / Notes to financial statement 2022

## Note 9 - Finansposter/ Financial income and expenses

	2022	2021
<b>Finansinntekter/Financial income</b>		
Agio/Foreign exchange gain	58 624	21 449
Annen finansinntekt/Other financial income	1 945	30
<b>Sum finansinntekter/Total financial income</b>	<b>60 569</b>	<b>21 479</b>
<b>Finanskostnader/Financial Expenses</b>		
Rennskostnader konsern/ Interest expenses to group companies	5 911	6 726
Disagio/Foreign exchange loss	58 565	32 699
Annen finanskostnad/Other financial expenses	161	210
<b>Sum finanskostnader/Total finance expenses</b>	<b>64 637</b>	<b>39 635</b>

## Note 10 - Skatt/Taxes

	2022	2021
<b>Spesifikasjon årets skattekostnad / Specification of current tax cost:</b>		
Betalbar skatt / Payable taxes	244 018	-
Endring i utsatt skatt / Changes in deferred tax	6 313	-12 824
<b>Sum skattekostnad / Total tax cost</b>	<b>250 331</b>	<b>-12 824</b>

## Beregning av årets skattegrunnlag / Calculation of this year's tax basis

Resultat før skattekostnad / Result before tax cost	1 137 870	178 106
Permanente forskjeller inkl OCI / Permanent differences incl OCI	-	-
Endring i midlertidige forskjeller / Changes in temporary differences	10 451	30 556
Årets skattegrunnlag/Current tax base	1 148 321	208 662
Anvendelse av fremført underkudd/Utilisation of tax loss carried forward	-39 146	-208 662
Grunnlag for betalbar skatt/Current tax base	1 109 175	-

## Betalbar skatt (22%) av årets skattegrunnlag/Payable tax (22%) of current tax base

	31.12.2022	31.12.2021
<b>Oversikt over midlertidige forskjeller / Temporary differences:</b>		
Fordringer/Receivables	-	-
Varer/Inventory	-	-
Anleggsmidler/Fixed assets	(29 593)	-3 926
Rett til bruk eiendom/Right to use	-1	-2
Finansielle instrumenter/Financial contracts	-	-15 215
Pensjonsfond / Pension funds	-	-
Fremført underkudd/Tax loss carried forward	-	-39 146
Begrensning i utligning av midlertidige forskjeller/Temporary differences not balanced	-	-
Grunnlag utsatt skatt/utsatt skattefordel/basis for deferred tax	(29 593)	-58 289
<b>22% utsatt skatt (skattefordel) / 22% deferred tax (asset)</b>	<b>-6 511</b>	<b>-12 824</b>

## Avstemning mellom nominell (22%) og effektiv skattesats / Reconciliation of nominal statutory tax (22%) to effective tax rate.

	2022	2021
22% skatt av resultat før skatt / 22% tax of result before taxes	250 331	39 183
22%/23% av ordinære permanente forskjeller / 22%/23% of ordinary permanent differences	-	-
Effekt ved endring av skattesats fra 23% til 22% / Effect of change in tax rate from 23% to 22%	-	-52 007
Begrensning i utligning av midlertidige forskjeller/ Temporary differences not balanced	-	-
<b>Beregnet skattekostnad/Calculated tax cost</b>	<b>250 331</b>	<b>-12 824</b>

## Effektiv skattesats/Effective tax rate

	22,0 %	-7,2 %
<b>Nominell skattesats / nominal tax rate</b>	<b>22 %</b>	<b>22 %</b>

## Note 11 - Varer / Stocks

	2022	2021
Lager av råvarer / Raw materials	116 902	47 993
Lager av rekvirata / Supplementary	85 874	78 854
Lager egenutviklede ferdigvarer / Finished goods	234 797	113 584
CO <sub>2</sub> -sertifikater/CO <sub>2</sub> Emission certificates	6 434	14 142
<b>Sum / Total</b>	<b>444 007</b>	<b>254 573</b>

## Note 12 - Kundefordringer og andre kortsiktige fordringer/ Trade receivables and other short term receivables

	2022	2021
<b>Kundefordringer/ Account receivables</b>		
Kundefordringer mot Wacker Chemie AG / Accounts receivables from Wacker Chemie AG	8 240	5 208
Kundefordringer/ Trade receivables	282 339	96 739
<b>200 579</b>	<b>101 947</b>	
<b>Finansielle instrumenter/Financial instruments</b>		
Til gode CO <sub>2</sub> -kompensasjon/Receivable related to CO <sub>2</sub> compensation comp.	0	0
Til gode merverdiavgift / Receivables related to VAT	141 068	117 258
Andre kortsiktige fordringer / other short term receivables	44 945	23 001
<b>186 596</b>	<b>144 028</b>	

Alle fordringer forfaller innen 12 måneder etter balansedagen / All receivables are due within 12 months of the balance sheet date.



DocuSign Envelope ID: 570269F0-C941-4F2B-861D-F18EE389C145

## Wacker Chemicals Norway AS - Noter til regnskapet 2022 / Notes to financial statement 2022

### Note 13 - Mellomværende med selskap i samme konsern og tilknyttede selskap/ Intercompany balances

Fordringer / Receivables	2022	2021
Konserninterne kundefordringer / Intercompany customer receivables	282 539	96 738
Andre fordringer / Other short term receivables	-	-
<b>Sum / Total</b>	<b>282 539</b>	<b>96 738</b>

Gjeld / Debt	2022	2021
Kortsiktig lån fra foretak i samme konsern / Short term debt from group	-	651 260
Annem kortsiktig gjeld / Other short term debt	887 539	-
<b>Sum / Total</b>	<b>887 539</b>	<b>651 260</b>

**Netto konsern mellomværende gjeld / Net intercompany debt** 605 206 554 522

Lånevare til morselskap fornyes månedlig. Pr 31.12.2022 var rente for lånet 1,00% p.a.  
Short term loan from group company is renewed on a monthly. The effective interest rate for the loan is 1,00% p.a as of 31.12.2022.

### Note 14 - Bankinnskudd og kontanter/ Cash and cash equivalents

	2022	2021
Kontanter i bank og kasse / Bank balances and cash in hand	228 887	76 548
Herav bundne skatterekommidier utgjør / Of this restricted funds	8 848	6 665

### Note 15 - Aksjekapital og aksjonærinformasjon/ Share capital and shareholders

Wacker Chemie AG 100%

#### Aksjekapitalen / Share capital:

	Antall/ Number	Flytdende/ Value per share	Aksjekapital/ Share capital
Ordinære aksjer / Shares	334 014	1 000	334 014
<b>Sum / Total</b>	<b>334 014</b>	<b>1 000</b>	<b>334 014</b>

Alle aksjer eies av Wacker Chemie AG i Tyskland. Konsernregnskap for Wacker-konsernet fås utlevert ved konsernets hovedkontor i Tyskland og på selskapets internettsider. / All shares are owned by Wacker Chemie AG of Germany. Consolidated financial statement for the Wacker Group can be obtained at the group's headquarters in Germany and on the company's web pages.

### Note 16 - Langsiktig gjeld / Long-term debt

Selskapet har ingen langsiktig gjeld / The company has no long-term debt  
Selskapet har ingen langsiktige vesentlige leasavtaler / The company have not entered into any significant long-term leasing  
Selskapet har ikke pantsatt eiendeler som sikkerhet for noe av sine gjeldsforpliktelser / The company has not pledged any of its liabilities.

Selskapet har stillet bankgaranti ovenfor Miljødirektoratet med TNOK 4 000 (garantien er ikke balanseført) / The company has provided a bank-guarantee of TNOK 4 000 covering any future liabilities to the Norwegian environmental agency (the guarantee is not recognised in the balance sheet, as it is not considered to be a current liability).

### Note 17 - Annen kortsiktig gjeld/Other short term liability

	2022	2021
Oppgjorte feriepenger pr 31.12 / Accrued holiday pay as of 31.12	19 125	16 419
Påløpt forpliktelse knyttet til finansielt instrument konsern lån/ Accrued liability related to group loan	798	15 215
Avsetning relatert til fjerning av overakuddmasser/ Accruals related to removal of excavated land masses	0	486
Bonusavsetninger / Bonus accrual	14 600	10 600
Andre avsetninger / Other accruals	16 733	5 774
<b>Sum annen kortsiktig gjeld/ Total other short term liability</b>	<b>51 246</b>	<b>48 494</b>



KPMG AS  
Sjøgangen 6  
N-7010 Trondheim

Telephone +47 45 40 40 63  
Internet [www.kpmg.no](http://www.kpmg.no)  
Enterprise 935 174 627 MVA

Til generalforsamlingen i Wacker Chemicals Norway AS

## Uavhengig revisors beretning

### Konklusjon

Vi har revidert årsregnskapet for Wacker Chemicals Norway AS som består av balanse per 31. desember 2022, resultatregnskap, utvidet resultatregnskap, oppstilling over endringer i egenkapital og kontantstrømoppstilling for regnskapsåret avsluttet per denne datoen og noter til årsregnskapet, herunder et sammendrag av viktige regnskapsprinsipper.

### Etter vår mening

- oppfyller årsregnskapet gjeldende lovkrav, og
- gir årsregnskapet et rettviseende bilde av selskapets finansielle stilling per 31. desember 2022, og av dets resultater og kontantstrømmer for regnskapsåret avsluttet per denne datoen i samsvar med forenklet anvendelse av internasjonale regnskapsstandarder etter regnskapsloven § 3–9.

### Grunnlag for konklusjonen

Vi har gjennomført revisjonen i samsvar med International Standards on Auditing (ISA-ene). Våre oppgaver og plikter i henhold til disse standardene er beskrevet nedenfor under *Revisors oppgaver og plikter ved revisjonen av årsregnskapet*. Vi er uavhengige av selskapet i samsvar med kravene i relevante lover og forskrifter i Norge og International Code of Ethics for Professional Accountants (inkludert internasjonale uavhengighetsstandarder) utstedt av International Ethics Standards Board for Accountants (IESBA-reglene), og vi har overholdt våre øvrige etiske forpliktelser i samsvar med disse kravene. Innhentet revisjonsbevis er etter vår vurdering tilstrekkelig og hensiktsmessig som grunnlag for vår konklusjon.

### Øvrig informasjon

Styret og daglig leder (ledelsen) er ansvarlige for informasjonen i årsberetningen. Øvrig informasjon omfatter informasjon i årsrapporten bortsett fra årsregnskapet og den tilhørende revisjonsberetningen. Vår konklusjon om årsregnskapet ovenfor dekker ikke informasjonen i årsberetningen.

I forbindelse med revisjonen av årsregnskapet er det vår oppgave å lese årsberetningen. Formålet er å vurdere hvorvidt det foreligger vesentlig inkonsistens mellom årsberetningen og årsregnskapet og den kunnskap vi har opparbeidet oss under revisjonen av årsregnskapet, eller hvorvidt informasjon i årsberetningen ellers fremstår som vesentlig feil. Vi har plikt til å rapportere dersom årsberetningen fremstår som vesentlig feil. Vi har ingenting å rapportere i så henseende.

Basert på kunnskapen vi har opparbeidet oss i revisjonen, mener vi at årsberetningen

- er konsistent med årsregnskapet og
- inneholder de opplysninger som skal gis i henhold til gjeldende lovkrav.

© KPMG AS, a Norwegian limited liability company and a member firm of the KPMG global organization of independent member firms affiliated with KPMG International Limited, a private English company limited by guarantee. All rights reserved.

Statsautoriserte revisorer - medlemmer av Den norske Revisorforening

#### Offices in:

Oslo	Elverum	Mo i Rana	Tromsø
Ålesund	Finnsnes	Molde	Trondheim
Arendal	Hamar	Sandefjord	Tynset
Bergen	Haugesund	Stavanger	Utleirvik
Bodo	Knarvik	Stord	Ålesund
Drømsen	Kristiansand	Straume	



## Ledelsens ansvar for årsregnskapet

Ledelsen er ansvarlig for å utarbeide årsregnskapet og for at det gir et rettvisende bilde i samsvar med forenklet anvendelse av internasjonale regnskapsstandarder etter regnskapsloven § 3–9. Ledelsen er også ansvarlig for slik internkontroll som den finner nødvendig for å kunne utarbeide et regnskap som ikke inneholder vesentlig feilinformasjon, verken som følge av misligheter eller utilsiktede feil.

Ved utarbeidelsen av årsregnskapet må ledelsen ta standpunkt til selskapets evne til fortsatt drift og opplyse om forhold av betydning for fortsatt drift. Forutsetningen om fortsatt drift skal legges til grunn for årsregnskapet med mindre ledelsen enten har til hensikt å avvikle selskapet eller legge ned virksomheten, eller ikke har noe realistisk alternativ til dette.

## Revisors oppgaver og plikter ved revisjonen av årsregnskapet

Vårt mål er å oppnå betryggende sikkerhet for at årsregnskapet som helhet ikke inneholder vesentlig feilinformasjon, verken som følge av misligheter eller utilsiktede feil, og å avgi en revisjonsberetning som inneholder vår konklusjon. Betryggende sikkerhet er en høy grad av sikkerhet, men ingen garanti for at en revisjon utført i samsvar med ISA-ene, alltid vil avdekke vesentlig feilinformasjon. Feilinformasjon kan oppstå som følge av misligheter eller utilsiktede feil. Feilinformasjon er å anse som vesentlig dersom den enkeltvis eller samlet med rimelighet kan forventes å påvirke de økonomiske beslutningene som brukerne foretar på grunnlag av årsregnskapet.

Som del av en revisjon i samsvar med ISA-ene, utøver vi profesjonelt skjønn og utviser profesjonell skepsis gjennom hele revisjonen. I tillegg:

- identifiserer og vurderer vi risikoen for vesentlig feilinformasjon i regnskapet, enten det skyldes misligheter eller utilsiktede feil. Vi utformer og gjennomfører revisjonshandlinger for å håndtere slike risikoer, og innhenter revisjonsbevis som er tilstrekkelig og hensiktsmessig som grunnlag for vår konklusjon. Risikoen for at vesentlig feilinformasjon som følge av misligheter ikke blir avdekket, er høyere enn for feilinformasjon som skyldes utilsiktede feil, siden misligheter kan innebære samarbeid, forfalskning, bevisste utelatelser, uriktige fremstillinger eller overstyring av internkontroll.
- opparbeider vi oss en forståelse av intern kontroll som er relevant for revisjonen, for å utforme revisjonshandlinger som er hensiktsmessige etter omstendighetene, men ikke for å gi uttrykk for en mening om effektiviteten av selskapets interne kontroll.
- evaluerer vi om de anvendte regnskapsprinsippene er hensiktsmessige og om regnskapsestimatene og tilhørende noteopplysninger utarbeidet av ledelsen er rimelige.
- konkluderer vi på om ledelsens bruk av fortsatt drift-forutsetningen er hensiktsmessig, og, basert på innhentede revisjonsbevis, hvorvidt det foreligger vesentlig usikkerhet knyttet til hendelser eller forhold som kan skape tvil av betydning om selskapets evne til fortsatt drift. Dersom vi konkluderer med at det eksisterer vesentlig usikkerhet, kreves det at vi i revisjonsberetningen henleder oppmerksomheten på tilleggsopplysningene i årsregnskapet, eller, dersom slike tilleggsopplysninger ikke er tilstrekkelige, at vi modifiserer vår konklusjon. Våre konklusjoner er basert på revisjonsbevis innhentet frem til datoen for revisjonsberetningen. Etterfølgende hendelser eller forhold kan imidlertid medføre at selskapet ikke kan fortsette driften.
- evaluerer vi den samlede presentasjonen, strukturen og innholdet i årsregnskapet, inkludert tilleggsopplysningene, og hvorvidt årsregnskapet gir uttrykk for de underliggende transaksjonene og hendelsene på en måte som gir et rettvisende bilde.



Vi kommuniserer med styret blant annet om det planlagte innholdet i og tidspunkt for revisjonsarbeidet og eventuelle vesentlige funn i revisjonen, herunder vesentlige svakheter i intern kontroll som vi avdekker gjennom revisjonen.

Trondheim, 3. mai 2023

KPMG AS

Sverre Einersen  
Statsautorisert revisor



DocuSign Envelope ID: 570269F0-C941-4F2B-861D-F18EE389C145

## **Wacker Chemicals Norway AS Styrets årsberetning 2022**

Wacker Chemicals Norway AS ble stiftet 25. mai 2010 av Wacker Chemie AG. Wacker-konsernet kjøpte virksomheten ved Holla Smelteverk med virkning pr 1. juli 2010.

Virksomheten ved Holla Smelteverk ble etablert i 1964. Bedriften driver produksjon og salg av Silisium og MicroSilica. Verket har totalt 4 produksjonsenheter. Wacker Chemicals Norway AS har sin virksomhet i egne lokaler på Sagøren i Hemne kommune.

Årsregnskapet er avgitt under forutsetning om fortsatt drift. Selskapet er en integrert del av produksjonskjeden i Wacker Chemie AG og har som målsetning å levere all sin produksjon til neste ledd i produksjonskjeden. Verket har hatt full kapasitetsutnyttelse i hele 2022. Kapasitetsutnyttelsen forventes å holde seg på dette nivået i de kommende årene.

Styret ser positivt på konkurransesituasjonen og fremtiden for verket. Styret forventer en positiv EBITDA i 2023, basert på dagens marked.

Det har etter regnskapsårets slutt ikke inntruffet forhold av vesentlig betydning for stilling og resultat.

### **KLIMAPOLITIKK**

Bedriften er miljøsertifisert iht ISO 14001. Å være miljøsertifisert pålegger bedriften å ha et miljøstyringssystem som dokumenterer at det skjer løpende miljøforbedringer og at gjeldende lover og forskrifter til enhver tid følges.

Hvert år betaler bedriften inn et beløp til Prosessindustriens Miljøfond, som støtter tiltak for reduksjon av SO<sub>2</sub>-utslipp i Norge.

Myndighetene i Norge har fokus på reduksjon av NO<sub>x</sub>. Bakgrunnen for dette er at foreløpige utslippstall viser at Norge ikke vil klare reduksjon i NO<sub>x</sub>-utslippet i den størrelsesorden som landet har forpliktet seg til gjennom Gøteborgprotokollen. Bedriften måler kontinuerlig utslipp av NO<sub>x</sub>. Verket har investert i ny teknologi ved det to produksjonsenhetene som har vist reduksjoner i utslipp av NO<sub>x</sub>.

Bedriften tar sikte på karbonnøytralitet innen 2030 i henhold til vår konsernstrategi. I løpet av 2023 skal anlegget teste ulike kilder til biokarbon for å redusere fossilt CO<sub>2</sub>-utslipp, samt kjøre en pilot på fangst.

### **FORSKNING OG UTVIKLING**

Selskapet driver FoU-aktiviteter gjennom deltagelse i SFI og High Eff knyttet til NTNU Sintef. Selskapet driver også utvikling gjennom samarbeid internt i Wacker konsernet, samt med den regionale næringsklyngen Thamsklyngen.



DocuSign Envelope ID: 570269F0-C941-4F2B-861D-F18EE389C145

## PERSONALFORHOLD OG ARBEIDSMILJØ

Det totale sykefraværet var på 4,5 % i 2022. Det er en reduksjon i sykefraværet på 0,1 % sammenlignet med foregående år. I metallurgisk bransje var sykefraværet på 6,4 % i 2022.

Smelteverkindustrien generelt er betydelig mannsdominert. I bedriften er 30 av totalt 214 ansatte kvinner. En økning på 9 kvinnelige ansatte sammenlignet med fjoråret. Det er ingen kvinnelige medlemmer i styret. Wacker ønsker å medvirke til økt kvinneandel og vil ved nyansettelse oppfordre kvinner til å søke.

Wacker ønsker et inkluderende arbeidsmiljø der enhver er forventet å medvirke til et fellesskap fritt for diskriminering. Bedriften vil fremme like arbeidsmuligheter og rettfærdig behandling av alle ansatte.

Bedriften arbeider aktivt for å tilpasse arbeidsforholdene slik at personer med nedsatt funksjonsevne også kan ta arbeid i bedriften.

Vi hadde 3 skader med fravær i 2022. Vi er inne i en rekordlang periode på 408 dager uten skade med fravær (siden 12.03.23). Dette er den lengste perioden vi har hatt siden selskapet ble en del av Wacker-konsernet.

## ÅPENHETSLOVEN

Det er iverksatt arbeid knyttet til å kartlegge aktsomhetsvurderinger knyttet til grunnleggende menneskerettigheter og anstendige arbeidsforhold i hele verdikjeden for selskapet. Første rapport for Wacker Chemicals Norway AS vil bli fremlagt innen fristen 30. juni 2023.

## RESULTAT OG FINANSIELL STILLING

Selskapet har en positiv kontantstrøm fra operasjonelle aktiviteter på TNOK 884 539 sammenholdt mot et driftsresultat for 2022 på TNOK 1 141 938.

Hovedårsaken til avviket ligger i likviditetseffekter både knyttet til endringer i lagerverdier, levernadørgjeld og andre avsetninger fra 2021 til 2022 med likviditetseffekt samt tilbakeføring av ordinære avskrivninger som ikke har likviditetseffekt for selskapet. Styret foreslår i sin helhet at årsresultatet blir avsatt til utbytte.

Selskapets investeringer er egenfinansiert fra selskapets drift.

Hovedårsaken til resultatforbedring fra 2021 til 2022 er en høyere markedspris på silisium.

Selskapets finansielle stilling er tilfredsstillende. Egenkapitalandelen utgjør 80,86 %. Selskapets ledelse vurderer egenkapitalen som forsvarlig ut fra risikoen og omfanget av virksomheten.



DocuSign Envelope ID: 570269F0-C941-4F2B-861D-F18EE389C145

Regnskapet er avlagt etter samsvar med forenklet International Financial Reporting Standard (IFRS).

## LIKVIDITET OG KONTANTSTRØM

Det er styrets vurdering at selskapets likviditet pr 31.12.2022 er tilfredsstillende.

Selskapet har en positiv kontantstrøm fra operasjonelle aktiviteter på 884 mill. sammenholdt mot et driftsoverskudd for 2022 på 888 mill.

For 2022 var selskapets totale investeringer 81 mill.

## RISIKO/FREMTIDSUTSIKTER

Selskapets finansielle risiko er knyttet til valutasvingninger. Over 90 % av selskapets omsetning skjer i euro, mens ca 2/3 av kostnadene er i NOK.

Den internasjonale markedssituasjonen er også en risikofaktor for selskapet ettersom salgsprisene i vesentlig grad påvirkes av de internasjonale konjunkturer.

Det er knyttet politisk og geopolitisk risiko til leveransene av råvarer. Selskapet har gjennom 2022 sett på tiltak som kan bedre leveringssikkerheten av råvarer. Bedriften anser risikoen forbundet med leveranser som forhøyet som følger av krigen i Ukraina. Krigen har påvirket både energipriser og priser på råvarer til produksjon.

Selskapets kredittisiko er begrenset. Av salget i 2022 utgjorde internt salg over 90 % av omsetningen. Også for fremtiden forventes det interne salget å ligge på dette nivået.

Selskapet er 100 % finansiert av egenkapital fra morselskapet. Dette innebærer liten likviditetsrisiko for selskapet. Dersom man opplever perioder med lav likviditet, har selskapet rammekreditter fra morselskapet som kan benyttes.


Tidligere anså styret selskapets største risiko å være knyttet til kraftsituasjonen. Selskapet har implementert strategi der den største delen av kraftforbruket nå og i fremtiden skal være sikret med langsiktige kraftkontrakter.

Det er etablert en global forsikring for daglig ledere og styremedlemmer i konsernets virksomheter, som også inkluderer Wacker Chemicals Norway AS.

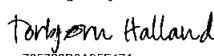


DocuSign Envelope ID: 570269F0-C941-4F2B-861D-F18EE389C145

Kyrksæterøra, 27. April 2023

DocuSigned by:  
  
DBA4F26B25E141B...


Thomas Leitgeb  
Styrets leder

DocuSigned by:  
  
7057E0B6A95F471...

Torbjørn Halland  
Admin. direktør

DocuSigned by:  
  
678F52E30478483...

Thomas Frey  
Styremedlem

DocuSigned by:  
  
18D0184943C240A...

Håvard Stamnestrø  
Styremedlem