



ÅRSREGNSKAPET FOR REGNSKAPSÅRET 2024 - GENERELL INFORMASJON

Enheten

Organisasjonsnummer:	930 561 207
Organisasjonsform:	Aksjeselskap
Foretaksnavn:	SOLLAND HOLDING AS
Forretningsadresse:	Pedersgata 110 4014 STAVANGER

Regnskapsår

Årsregnskapets periode:	01.01.2024 - 31.12.2024
-------------------------	-------------------------

Konsern

Morselskap i konsern:	Ja
Konsernregnskap lagt ved:	Nei

Regnskapsregler

Regler for små foretak benyttet:	Ja
Benyttet ved utarbeidelsen av årsregnskapet til selskapet:	Regnskapslovens alminnelige regler

Årsregnskapet fastsatt av kompetent organ

Bekreftet av representant for selskapet:	Brit-Wenche Solland
Dato for fastsettelse av årsregnskapet:	11.06.2025

Grunnlag for avgivelse

- År 2024: Årsregnskapet er elektronisk innlevert
År 2023: Tall er hentet fra elektronisk innlevert årsregnskap fra 2024

Det er ikke krav til at årsregnskapet m.v. som sendes til Regnskapsregisteret er undertegnet. Kontrollen på at dette er utført ligger hos revisor/enhetens øverste organ. Sikkerheten ivaretas ved at innsender har rolle/rettighet for innsending av årsregnskapet via Altinn, og ved at det bekreftes at årsregnskapet er fastsatt av kompetent organ.

Brønnøysundregistrene, 03.05.2026



Resultatregnskap

Beløp i: NOK	Note	2024	2023
RESULTATREGNSKAP			
Kostnader			
Annen driftskostnad		116 095	394
Sum kostnader		116 095	394
Driftsresultat		-116 095	-394
Finansinntekter og finanskostnader			
Inntekt på investering i datterselskap	1	14 000 000	8 000 000
Sum finansinntekter		14 000 000	8 000 000
Netto finans		14 000 000	8 000 000
Resultat før skattekostnad		13 883 905	7 999 606
Skattekostnad på resultat	2		
Årsresultat		13 883 905	7 999 606
Årsresultat etter minoritetsinteresser		13 883 905	7 999 606
Totalresultat		13 883 905	7 999 606
Overføringer og disponeringer			
Ordinært utbytte		12 000 000	8 000 000
Avsatt til annen egenkapital		1 883 905	
Overført fra annen egenkapital			-394
Sum overføringer og disponeringer		13 883 905	7 999 606



Balanse

Beløp i: NOK	Note	2024	2023
BALANSE - EIENDELER			
Anleggsmidler			
Immaterielle eiendeler			
Finansielle anleggsmidler			
Investering i datterselskap	1	49 283 699	49 283 699
Sum finansielle anleggsmidler		49 283 699	49 283 699
Sum anleggsmidler		49 283 699	49 283 699
Omløpsmidler			
Varer			
Fordringer			
Konsernfordringer	3	14 000 000	10 000 000
Sum fordringer		14 000 000	10 000 000
Bankinnskudd, kontanter og lignende			
Bankinnskudd, kontanter o.l.		883 511	999 606
Sum bankinnskudd, kontanter og lignende		883 511	999 606
Sum omløpsmidler		14 883 511	10 999 606
SUM EIENDELER		64 167 210	60 283 305
BALANSE - EGENKAPITAL OG GJELD			
Egenkapital			
Innskutt egenkapital			
Aksjekapital	4, 5	828 000	828 000
Overkurs	4	47 455 305	47 455 305
Sum innskutt egenkapital		48 283 305	48 283 305
Opptjent egenkapital			
Annen egenkapital		1 883 905	



Balanse

Beløp i: NOK	Note	2024	2023
Sum opptjent egenkapital		1 883 905	
Sum egenkapital	4	50 167 210	48 283 305
Sum langsiktig gjeld		0	0
Kortsiktig gjeld			
Utbytte		12 000 000	8 000 000
Kortsiktig konserngjeld	3	2 000 000	4 000 000
Sum kortsiktig gjeld		14 000 000	12 000 000
Sum gjeld		14 000 000	12 000 000
SUM EGENKAPITAL OG GJELD		64 167 210	60 283 305



Brønnøysundregistrene

ÅRSREGNSKAP FOR REGNSKAPSÅRET 2024 - GENERELL INFORMASJON

Journalnummer: 2025 635106

Enheten

Organisasjonsnummer: 930 561 207
Organisasjonsform: Aksjeselskap
Foretaksnavn: SOLLAND HOLDING AS
Forretningsadresse: Pedersgata 110
4014 STAVANGER

Regnskapsår

Årsregnskapets periode: 01.01.2024 - 31.12.2024

Konsern

Morselskap i konsern: Ja
Konsernregnskap lagt ved: Nei

Regnskapsregler

Regler for små foretak benyttet: Ja
Benyttet ved utarbeidelsen av
årsregnskapet til selskapet: Regnskapslovens alminnelige regler

Årsregnskapet fastsatt av kompetent organ

Bekreftet av representant for selskapet: Brit-Wenche Solland
Dato for fastsettelse av årsregnskapet: 11.06.2025

Grunnlag for avgivelse

År 2024: Årsregnskap er elektronisk innlevert.
År 2023: Tall er hentet fra elektronisk innlevert årsregnskap fra 2024.

Det er ikke krav til at årsregnskapet m.v. som sendes til Regnskapsregisteret er undertegnet. Kontrollen på at dette er utført ligger hos revisor/enhetens øverste organ. Sikkerheten ivaretas ved at innsender har rolle/rettighet for innsending av årsregnskapet via Altinn, og ved at det bekreftes at årsregnskapet er fastsatt av kompetent organ.

Brønnøysundregistrene, 07.07.2025



Organisasjonsnr: 930 561 207
SOLLAND HOLDING AS

RESULTATREGNSKAP

Beløp i: NOK	Note	2024	2023
RESULTATREGNSKAP			
Kostnader			
Annen driftskostnad		116 095	394
Sum kostnader		116 095	394
Driftsresultat		-116 095	-394
Finansinntekter og finanskostnader			
Inntekt på investering i datterselskap	1	14 000 000	8 000 000
Sum finansinntekter		14 000 000	8 000 000
Netto finans		14 000 000	8 000 000
Resultat før skattekostnad		13 883 905	7 999 606
Skattekostnad på resultat	2		
Årsresultat		13 883 905	7 999 606
Årsresultat etter minoritetsinteresser		13 883 905	7 999 606
Totalresultat		13 883 905	7 999 606
Overføringer og disponeringer			
Ordinært utbytte		12 000 000	8 000 000
Avsatt til annen egenkapital		1 883 905	
Overført fra annen egenkapital			-394
Sum overføringer og disponeringer		13 883 905	7 999 606



Organisasjonsnr: 930 561 207
SOLLAND HOLDING AS

BALANSE

Beløp i: NOK **Note** **2024** **2023**

BALANSE - EIENDELER

Anleggsmidler Immaterielle eiendeler

Finansielle anleggsmidler

Investering i datterselskap 1 49 283 699 49 283 699

**Sum finansielle
anleggsmidler 49 283 699 49 283 699**

Sum anleggsmidler 49 283 699 49 283 699

Omløpsmidler

Varer

Fordringer

Konsernfordringer 3 14 000 000 10 000 000

Sum fordringer 14 000 000 10 000 000

Bankinnskudd, kontanter og lignende

Bankinnskudd, kontanter o.
l. 883 511 999 606

**Sum bankinnskudd,
kontanter og lignende 883 511 999 606**

Sum omløpsmidler 14 883 511 10 999 606

SUM EIENDELER 64 167 210 60 283 305

BALANSE - EGENKAPITAL OG GJELD

Egenkapital

Innskutt egenkapital

Aksjekapital 4, 5 828 000 828 000

Overkurs 4 47 455 305 47 455 305

Sum innskutt egenkapital 48 283 305 48 283 305

Opptjent egenkapital

Annen egenkapital 1 883 905

Sum opptjent egenkapital 1 883 905

Sum egenkapital 4 50 167 210 48 283 305

Sum langsiktig gjeld 0 0

Kortsiktig gjeld

Utbytte 12 000 000 8 000 000



Kortsiktig konserngjeld	3	2 000 000	4 000 000
Sum kortsiktig gjeld		14 000 000	12 000 000
Sum gjeld		14 000 000	12 000 000
SUM EGENKAPITAL OG GJELD		64 167 210	60 283 305



Organisasjonsnr: 930 561 207
SOLLAND HOLDING AS

NOTEOPPLYSNINGER - SELSKAP - alle poster oppgitt i hele tall

Note

Antall årsverk i regnskapsåret
0.00

<u>Sum</u>	<u>Beløp</u>
<u>Balanseført verdi 31.12.</u>	<u>Varige driftsmidler Immaterielle eiend.</u>

Konsernregnskap

Morselskapet sitt navn

Forretningskontor for morselskapet

Begrunnelse for at datterselskap er utelatt fra konsolideringen

<u>Samlet beløp - tilknyttet selskap</u>	<u>Årets</u>	<u>Fjorårets</u>
--	--------------	------------------

<u>Samlet beløp - foretak i samme konsern</u>	<u>Årets</u>	<u>Fjorårets</u>
---	--------------	------------------

<u>Samlet beløp - foretak i samme konsern</u>	<u>Årets</u>	<u>Fjorårets</u>
---	--------------	------------------

<u>Samlet beløp - felles kontrollert virksomhet</u>	<u>Årets</u>	<u>Fjorårets</u>
---	--------------	------------------

<u>Pantstillelse</u>	<u>Beløp</u>
----------------------	--------------

<u>Beholdning av egne aksjer</u>	<u>Antall</u>	<u>Pålydende</u>	<u>Andel av aksjek.</u>
----------------------------------	---------------	------------------	-------------------------



Årsregnskap 2024

Solland Holding
AS

Org.nr.:930 561 207



Resultatregnskap Solland Holding AS

Driftsinntekter og driftskostnader	Note	2024	2023
Sum driftsinntekter		<u>0</u>	<u>0</u>
Annen driftskostnad		116 095	394
Sum driftskostnader		<u>116 095</u>	<u>394</u>
Driftsresultat		-116 095	-394
Finansinntekter og finanskostnader			
Inntekt på investering i datterselskap	1	<u>14 000 000</u>	<u>8 000 000</u>
Resultat av finansposter		14 000 000	8 000 000
Resultat før skattekostnad		13 883 905	7 999 606
Skattekostnad på resultat	2	<u>0</u>	<u>0</u>
Årsresultat		13 883 905	7 999 606
Overføringer			
Avsatt til utbytte		12 000 000	8 000 000
Avsatt til annen egenkapital		1 883 905	0
Overført fra annen egenkapital		<u>0</u>	<u>394</u>
Sum overføringer		13 883 905	7 999 606




Balanse
Solland Holding AS

Eiendeler	Note	2024	2023
Anleggsmidler			
Finansielle anleggsmidler			
Investeringer i datterselskap	1	49 283 699	49 283 699
Sum finansielle anleggsmidler		49 283 699	49 283 699
Sum anleggsmidler		49 283 699	49 283 699
Omløpsmidler			
Fordringer			
Konsernfordringer	3	14 000 000	10 000 000
Sum fordringer		14 000 000	10 000 000
Bankinnskudd, kontanter o.l.		883 511	999 606
Sum omløpsmidler		14 883 511	10 999 606
Sum eiendeler		64 167 210	60 283 305



Balanse
Solland Holding AS

Egenkapital og gjeld	Note	2024	2023
Egenkapital			
Innskutt egenkapital			
Aksjekapital	4, 5	828 000	828 000
Overkurs	4	47 455 305	47 455 305
Sum innskutt egenkapital		48 283 305	48 283 305
Opptjent egenkapital			
Annen egenkapital		1 883 905	0
Sum opptjent egenkapital		1 883 905	0
Sum egenkapital	4	50 167 210	48 283 305
Gjeld			
Kortsiktig gjeld			
Utbytte		12 000 000	8 000 000
Konserngjeld	3	2 000 000	4 000 000
Sum kortsiktig gjeld		14 000 000	12 000 000
Sum gjeld		14 000 000	12 000 000
Sum egenkapital og gjeld		64 167 210	60 283 305


Leif Wilhelm Solland
styreleder

Stavanger, 11/6-25
Styret i Solland Holding AS


Lena Solland Wermundsen
styremedlem


Brit-Wenche Solland
styremedlem



Kontantstrømoppstilling Solland Holding AS

	2024	2023
<i>Kontantstrømmer fra operasjonelle aktiviteter</i>		
Resultat før skattekostnad	13 883 905	7 999 606
+/-Inntekt på investering i datterselskap	-14 000 000	-8 000 000
=Netto kontantstrøm fra operasjonelle aktiviteter	-116 095	-394
<i>Kontantstrømmer fra investeringsaktiviteter</i>		
+/-Endring i konsernfordringer	2 000 000	-
+ Innbetaling av utbytte	8 000 000	-
=Netto kontantstrøm fra investeringsaktiviteter	10 000 000	-
<i>Kontantstrømmer fra finansieringsaktiviteter</i>		
+/-Endring i konserngjeld	-2 000 000	4 000 000
-Utbetalinger av utbytte	-8 000 000	-3 000 000
=Netto kontantstrøm fra finansieringsaktiviteter	-10 000 000	1 000 000
=Netto endring i kontanter og kontantekvivalenter	-116 095	999 606
+Beh. av kont. og kontantekvivalenter ved per. begynnelse	999 606	-
=Beh. av kont. og kontantekvivalenter ved per. slutt	883 511	999 606



Solland Holding AS Noter til årsregnskapet 2024

Regnskapsprinsipp

Årsregnskapet er satt opp i samsvar med regnskapsloven og god regnskapsskikk.

Hovedregel for vurdering og klassifisering av eiendeler og gjeld

Eiendeler bestemt til varig eie eller bruk er klassifisert som anleggsmidler. Andre eiendeler er klassifisert som omløpsmidler. Fordringer som skal tilbakebetales innen ett år er uansett klassifisert som omløpsmidler. Ved klassifisering av gjeld er analoge kriterier lagt til grunn.

Anleggsmidler vurderes til anskaffelseskost, men nedskrives til virkelig verdi når verdifallet forventes ikke å være forbigående. Anleggsmidler med begrenset økonomisk levetid avskrives planmessig. Langsiktig gjeld balanseføres til nominelt beløp på etableringstidspunktet.

Omløpsmidler vurderes til laveste av anskaffelseskost og virkelig verdi. Kortsiktig gjeld balanseføres til nominelt beløp på etableringstidspunktet.

Enkelte poster er i samsvar med regnskapsloven vurdert etter spesielle vurderingsregler. Det redegjøres nærmere for disse nedenfor.

Aksjer i datterselskap

Investeringer i datterselskap er vurdert etter kostmetoden. Solland Holding AS inngår i konsernet TES Invest AS og det er således ikke utarbeidet eget konsernregnskap for underkonsernet Solland Holding AS

Fordringer

Kundefordringer og andre fordringer oppføres til pålydende etter fradrag for avsetning til forventet tap. Avsetning til tap gjøres på grunnlag av en individuell vurdering av de enkelte fordringene. I tillegg gjøres det for øvrige kundefordringer en uspesifisert avsetning for å dekke antatt tap.

Skatter

Skatter kostnadsføres når de påløper, det vil si at skattekostnaden er knyttet til det regnskapsmessige resultat før skatt. Skatt knyttet til egenkapitaltransaksjoner, for eksempel konsernbidrag, føres mot resultat eller egenkapitalen i henhold til gjeldende anbefalinger.

Skattekostnaden består av betalbar skatt (skatt på årets skattepliktige inntekt) og endring i netto utsatt skatt. Skattekostnaden fordeles på ordinært resultat og resultat av ekstraordinære poster i henhold til skattegrunnlaget.

Kontanter og kontantekvivalenter

Kontanter og kontantekvivalenter omfatter kontanter, bankinnskudd andre kortsiktige, likvide plasseringer som umiddelbart og med uvesentlig kursrisiko kan konverteres til kjente kontantbeløp og med forfallsdato kortere enn tre måneder fra anskaffelsesdato.



Solland Holding AS Noter til årsregnskapet 2024

Note 1: Datterselskaper, tilknyttet selskap m.v.

Firma	Forretnings- kontor	Elerandel	Stemme- andel	Kostpris	Resultat	Bokført egenkapital
L S Solland Holding AS	Stavanger	100 %	100 %	49 283 699	18 868 858	54 269 064
SUM				49 283 699	18 868 858	54 269 064

Aksjer i datterselskap er vurdert etter kostmetoden.

Selskapet har i 2024 inntektsført kr 14 000 000 i utbytte fra datterselskaper. Tilsvarende tall for 2023 var kr 8 000 000.

Note 2: Skattekostnad

Årets skattekostnad fremkommer slik:	2024	2023
Betalbar skatt på årets resultat	0	0
Endring utsatt skatt	0	0
Årets totale skattekostnad	0	0

Betalbar skatt i årets skattekostnad fremkommer slik:	2024	2023
Ordinært resultat før skattekostnad	13 883 905	7 999 606
Permanente forskjeller	-14 000 000	-8 000 000
Grunnlag betalbar skatt	-116 095	-394

Betalbar skatt i balansen fremkommer slik:		
Betalbar skatt av årets skattpliktige resultat	0	0
Betalbar skatt på ytet konsernbidrag	0	0
Skyldig betalbar skatt i balansen	0	0

Spesifikasjon av grunnlag for utsatt skatt	2024	2023	Endring
Midlertidige forskjeller			
Underskudd til fremføring	-116 489	-394	-116 095
Grunnlag utsatt skatt/utsatt skattefordel	-116 489	-394	-116 095
Beregnet utsatt skatt/skattefordel	-25 628	-87	-25 541
Balanseført utsatt skatt/skattefordel	0	0	0

Forklaring på hvorfor årets skattekostnad ikke utgjør 22% av resultat før skatt:	2024	2023
22% av resultat før skatt	3 054 459	1 759 913
22% av permanente forskjeller	-3 080 000	-1 760 000
Endring ikke balanseført utsatt skattefordel	25 541	87
Beregnet skattekostnad	0	0

Note 3: Mellomværende med selskap i samme konsern m.v.

	Kundefordringer		Andre fordringer	
	2024	2023	2024	2023
Foretak i samme konsern	0	0	14 000 000	10 000 000
Sum	0	0	14 000 000	10 000 000

	Annen kortsiktig gjeld	
	2024	2023
Foretak i samme konsern	2 000 000	4 000 000
Sum	2 000 000	4 000 000



Solland Holding AS
Noter til årsregnskapet 2024

Note 4: Egenkapital

	Aksjekapital	Overkurs	Annen egenkapital	Total egenkapital
Egenkapital pr. 31.12.2023	828 000	47 455 305	0	48 283 305
Årets resultat			13 883 905	13 883 905
Avsatt utbytte			-12 000 000	-12 000 000
Egenkapital pr. 31.12.2024	828 000	47 455 305	1 883 905	50 167 210

Note 5: Aksjekapital og aksjonærinformasjon

Aksjekapitalen i Solland Holding AS pr. 31.12 består av følgende aksjeklasse:

	Antall	Pålydende	Balanseført verdi
A-aksjer	1 800	10	18 000
B-aksjer	81 000	10	810 000
SUM	82 800	10	828 000

B-aksjer er ikke stemmeberettigede.

Det er utarbeidet konsernregnskap i TES Invest AS hvor Solland Holding AS inngår. Morselskapet har kontor i Pedersgata 110, 4014 Stavanger hvor en også kan få utlevert konsernregnskapet.

Eierstruktur

De største aksjonærene i Solland Holding AS pr 31.12 var:

Aksjonær:	A-aksjer	B-aksjer	Antall aksjer	Eierandel	Stemmeandel
TES Invest AS	1 800	29 011	30 811	37 %	100 %
Manso Invest AS	-	25 994	25 994	31 %	0 %
KAH Invest AS	-	25 995	25 995	31 %	0 %
Totalt	1 800	81 000	82 800	100 %	100 %

Navn	Verv	A-aksjer	B-aksjer	Totalt antall
Leif Wilhelm Solland	Styreleder	1 800	29 011	30 811
Brit-Wenche Solland	Daglig leder/styremedlem		25 994	25 994
Lena Solland Wermundsen	Styremedlem		25 995	25 995
Totalt		1 800	81 000	82 800

Leif Wilhelm Solland eier 100 % av aksjene i TES Invest AS
Brit-Wenche Solland eier 100 % av aksjene i Manso Invest AS
Lena Solland Wermundsen eier 100 % av aksjene i KAH Invest AS

Note 6: Lønn, honorar mv.

Selskapet har ingen ansatte, og det er heller ikke utbetalt honorar til styremedlemmene.

Revisor

Det er kostnadsført revisjonshonorar inkl. bistand årsregnskap med kr 64 625 samt skatterådgivning med kr 47 313. Alle tall er inkl. mva.



ÅRSBERETNING 2024 SOLLAND HOLDING AS

VIRKSOMHETENS ART

Solland Holding er et selskap som driver med investering i sine datterselskaper. Bedriften driver ikke med forsknings og utviklingsaktiviteter.

Solland Holding AS har hovedkontor i Stavanger

FORTSATT DRIFT

Årsoppgjøret er avlagt under forutsetning av fortsatt drift. Til grunn for antagelsen ligger resultatprognosen for 2025 og bedriftens langsiktige strategiske prognoser for årene framover. Selskapet er i en sunn økonomisk og finansiell stilling.

ARBEIDSMILJØ OG PERSONALE

Solland Holding har ingen ansatte.

Det er ikke tegnet ansvarsforsikring for styrets medlemmer/daglig leder

Redegjørelse etter åpenhetsloven blir utarbeidet innen fristen og vil være tilgjengelig på www.solland.no

MILJØRAPPORTERING

Solland Holding driver kun med utleie og forvaltning av egne bygg og har derved ingen produksjon selv. Våre leveranser har ingen vesentlige påvirkninger på det ytre miljø.

Avfall kildesorteres etter gjeldende bestemmelser.

LIKESTILLING

Styret i Solland Holding AS består av 2 kvinner og 1 mann.

FREMTIDIG UTVIKLING

Det er fremdeles sterk konkurranse i bransjen hvor selskapene Solland Holding AS eier har sin virksomhet. Selskapene hadde i 2024 fokus på inntjening og økt aktivitet. Aktivitetsnivå i datterselskapene har økt vesentlig, også på Vestlandet. Fokus på inntjening gir resultater, men forblir viktig for å klare å levere de marginene vi ønsker. Vi har en kraftig forbedring i resultater, også på Vestlandet, men har utfordringer i Stavanger der det er svært høyt press i arbeidsmarkedet, og vanskelig å rekruttere kvalifisert arbeidskraft. Ytterligere omsetningsøkning i datterselskapenes avdelinger i Stavanger er nødvendig for å lykkes i markedet.

Det er fremdeles høy aktivitet, men en betydelig usikkerhet preger markedet. Dette skyldes i hovedsak internasjonal uro, spesielt den spente situasjonen i Europa etter Russland invasjon av Ukraina. Kronekursen er fortsatt svak, men det er utsikter til at renten stabiliserer seg. Vi ser også en generell inflasjon med høyere priser på innkjøp samt økning i lønnskostnader. Det



er fremdeles viktig å være tidlige ute å bestille varer, da leveringstidene er økende. Som følge av dette knyttes det stor spenning til utviklingen av markedet de neste månedene.

Styret presiserer at det er normalt med betydelig usikkerhet knyttet til vurderinger av fremtidige forhold.

RETTVISENDE OVERSIKT/REDEGJØRELSE FOR ÅRSREGNSKAPET

Styret mener at årsregnskapet gir et rettviseende bilde av Solland Holding AS sine eiendeler og gjeld, finansielle stilling og resultat

RESULTAT, INVESTERINGER, FINANSIERING OG LIKVIDITET

Selskapet har ingen omsetning i 2024 eller i 2023. Selskapets likviditet pr.31.12.2024 var på kr. 883 511. Evnen til egenfinansiering av investeringer er god.

Kontantstrøm fra operasjonell aktivitet er på kr – 116 095,-

Selskapets kortsiktige gjeld utgjorde pr. 31.12.24 kr. 14 mill, hvorav kr. 12 mill er avsatt utbytte til eierne. For nærmere informasjon se noteopplysninger i årsregnskapet. Selskapets finansielle stilling er god.

Totalkapitalen i selskapet var ved utgangen av året kr. 64,1 mill sammenlignet med kr.60,2 mill året før.

Egenkapital % pr. 31.12.24 var 78 % sammenlignet med 80 % pr. 31.12.23.

FINANSIELL RISIKO

Markedsrisiko

Selskapet er ikke eksponert for endringer i valutakurser, da våre kunder og leverandører befinner seg i Norge.

Kreditrisiko

Risiko for at motparter ikke har økonomisk evne til å oppfylle sine forpliktelser anses lav, da det historisk sett har vært lite tap på fordringer.

Likviditetsrisiko

Selskapet vurderer likviditeten i selskapet som god, og det er ikke besluttet å innføre tiltak som endrer likviditetsrisikoen. Ved behov vil det tilføres likviditet fra andre selskaper i konsernet.




ÅRSRESULTAT OG DISPONERINGER


Styret foreslår følgende disponering av årsresultatet i Solland Holding AS

Avsatt til utbytte	12 000 000,-
Avsatt annen egenkapital	1 883 905,-
Sum disponert (dekket)	13 883 905,-

Stavanger, 11/6-25



Løf Wilhelm Solland
Styreformann



Lena Solland Wermundsen
Styremedlem



Brit Wenche Solland
Daglig leder/Styremedlem



Til generalforsamlingen i Solland Holding AS

Uavhengig revisors beretning

Konklusjon

Vi har revidert årsregnskapet for Solland Holding AS som består av balanse per 31. desember 2024, resultatregnskap og kontantstrømoppstilling for regnskapsåret avsluttet per denne datoen og noter til årsregnskapet, herunder et sammendrag av viktige regnskapsprinsipper.

Etter vår mening oppfyller årsregnskapet gjeldende lovkrav, og gir årsregnskapet et rettviseende bilde av selskapets finansielle stilling per 31. desember 2024, og av dets resultater og kontantstrømmer for regnskapsåret avsluttet per denne datoen i samsvar med regnskapslovens regler og god regnskapsskikk i Norge.

Grunnlag for konklusjonen

Vi har gjennomført revisjonen i samsvar med International Standards on Auditing (ISA-ene). Våre oppgaver og plikter i henhold til disse standardene er beskrevet nedenfor under *Revisors oppgaver og plikter ved revisjonen av årsregnskapet*. Vi er uavhengige av selskapet i samsvar med kravene i relevante lover og forskrifter i Norge og International Code of Ethics for Professional Accountants (inkludert internasjonale uavhengighetsstandarder) utstedt av International Ethics Standards Board for Accountants (IESBA-reglene), og vi har overholdt våre øvrige etiske forpliktelser i samsvar med disse kravene. Innhentet revisjonsbevis er etter vår vurdering tilstrekkelig og hensiktsmessig som grunnlag for vår konklusjon.

Øvrig informasjon

Styret og daglig leder (ledelsen) er ansvarlige for informasjonen i årsberetningen. Øvrig informasjon omfatter informasjon i årsrapporten bortsett fra årsregnskapet og den tilhørende revisjonsberetningen. Vår konklusjon om årsregnskapet ovenfor dekker ikke informasjonen i årsberetningen.

I forbindelse med revisjonen av årsregnskapet er det vår oppgave å lese årsberetningen. Formålet er å vurdere hvorvidt det foreligger vesentlig inkonsistens mellom årsberetningen og årsregnskapet og den kunnskap vi har opparbeidet oss under revisjonen av årsregnskapet, eller hvorvidt informasjon i årsberetningen ellers fremstår som vesentlig feil. Vi har plikt til å rapportere dersom årsberetningen fremstår som vesentlig feil. Vi har ingenting å rapportere i så henseende.

Basert på kunnskapen vi har opparbeidet oss i revisjonen, mener vi at årsberetningen

- er konsistent med årsregnskapet og
- inneholder de opplysninger som skal gis i henhold til gjeldende lovkrav.

Ledelsens ansvar for årsregnskapet

Ledelsen er ansvarlig for å utarbeide årsregnskapet og for at det gir et rettviseende bilde i samsvar med regnskapslovens regler og god regnskapsskikk i Norge. Ledelsen er også ansvarlig for slik internkontroll som den finner nødvendig for å kunne utarbeide et årsregnskap som ikke inneholder vesentlig feilinformasjon, verken som følge av misligheter eller utilsiktede feil.

Ved utarbeidelsen av årsregnskapet må ledelsen ta standpunkt til selskapets evne til fortsatt drift og opplyse om forhold av betydning for fortsatt drift. Forutsetningen om fortsatt drift skal legges til grunn for årsregnskapet så lenge det ikke er sannsynlig at virksomheten vil bli avvirket.

PricewaterhouseCoopers AS, Kanalsletta 8, Postboks 8017, NO-4068 Stavanger
T: 02316, org. no.: 987 009 713 MVA, www.pwc.no
Statsautoriserte revisorer, medlemmer av Den norske Revisorforening og autorisert regnskapsførerselskap



Revisors oppgaver og plikter ved revisjonen av årsregnskapet

Vårt mål er å oppnå betryggende sikkerhet for at årsregnskapet som helhet ikke inneholder vesentlig feilinformasjon, verken som følge av misligheter eller utilsiktede feil, og å avgi en revisjonsberetning som inneholder vår konklusjon. Betryggende sikkerhet er en høy grad av sikkerhet, men ingen garanti for at en revisjon utført i samsvar med ISA-ene, alltid vil avdekke vesentlig feilinformasjon. Feilinformasjon kan oppstå som følge av misligheter eller utilsiktede feil. Feilinformasjon er å anse som vesentlig dersom den enkeltvis eller samlet med rimelighet kan forventes å påvirke de økonomiske beslutningene som brukerne foretar på grunnlag av årsregnskapet. For videre beskrivelse av revisors oppgaver og plikter vises det til: <https://revisorforeningen.no/revisjonsberetninger>

Stavanger, 11. juni 2025
PricewaterhouseCoopers AS

Siren Iversen Dahle
Statsautorisert revisor
(elektronisk signert)



 Securely signed with Brevio

Revisjonsberetning

Signers:

Name	Method	Date
Dahle, Siren Iversen	BANKID	2025-06-17 15:44

This document package contains:

- Closing page (this page)
- The original document(s)
- The electronic signatures. These are not visible in the document, but are electronically integrated.



This file is sealed with a digital signature.
The seal is a guarantee for the authenticity
of the document.