



ÅRSREGNSKAPET FOR REGNSKAPSÅRET 2023 - GENERELL INFORMASJON

Enheten

Organisasjonsnummer: 929 189 035
Organisasjonsform: Aksjeselskap
Foretaksnavn: GARNBUKETTEN AS
Forretningsadresse: Brokelandsheia 13
4993 SUNDEBRU

Regnskapsår

Årsregnskapets periode: 01.01.2023 - 31.12.2023

Konsern

Morselskap i konsern: Nei

Regnskapsregler

Regler for små foretak benyttet: Ja
Benyttet ved utarbeidelsen av årsregnskapet til selskapet: Regnskapslovens alminnelige regler

Årsregnskapet fastsatt av kompetent organ

Bekreftet av representant for selskapet: Berit Lilleholt Skuggestøl
Dato for fastsettelse av årsregnskapet: 25.06.2024

Grunnlag for avgivelse

År 2023: Årsregnskapet er elektronisk innlevert
År 2022: Tall er hentet fra elektronisk innlevert årsregnskap fra 2023

Det er ikke krav til at årsregnskapet m.v. som sendes til Regnskapsregisteret er undertegnet. Kontrollen på at dette er utført ligger hos revisor/enhetens øverste organ. Sikkerheten ivaretas ved at innsender har rolle/rettighet for innsending av årsregnskapet via Altinn, og ved at det bekreftes at årsregnskapet er fastsatt av kompetent organ.

Brønnøysundregistrene, 04.06.2025



Resultatregnskap

Beløp i: NOK	Note	2023	2022
RESULTATREGNSKAP			
Inntekter			
Salgsinntekt		2 751 544	936 945
Sum inntekter		2 751 544	936 945
Kostnader			
Varekostnad		1 278 077	572 020
Lønnskostnad	1	1 148 693	216 485
Avskrivning av driftsmidler og immaterielle eiendeler	2	46 000	15 333
Annen driftskostnad		301 367	165 718
Sum kostnader		2 774 138	969 556
Driftsresultat		-22 594	-32 612
Finansinntekter og finanskostnader			
Annen renteinntekt		190	
Sum finansinntekter		190	
Annen rentekostnad		114 134	15 805
Sum finanskostnader		114 134	15 805
Netto finans		-113 944	-15 805
Ordinært resultat før skattekostnad	3	-136 538	-48 417
Skattekostnad på resultat	3		
Ordinært resultat etter skattekostnad		-136 538	-48 416
Årsresultat		-136 538	-48 417
Årsresultat etter minoritetsinteresser		-136 538	-48 416
Totalresultat		-136 538	-48 416
Overføringer og disponeringer			
Udekket tap		-136 538	-48 417
Sum overføringer og disponeringer		-136 538	-48 417



Resultatregnskap

Beløp i: NOK	Note	2023	2022
---------------------	-------------	-------------	-------------



Balanse

Beløp i: NOK	Note	2023	2022
BALANSE - EIENDELER			
Anleggsmidler			
Immaterielle eiendeler			
Utsatt skattefordel	3		
Goodwill		146 667	186 667
Sum immaterielle eiendeler		146 667	186 667
Varige driftsmidler			
Driftsløsøre, inventar o.a. utstyr	2	22 000	28 000
Sum varige driftsmidler		22 000	28 000
Sum anleggsmidler		168 667	214 667
Omløpsmidler			
Varer			
Sum varer		1 139 545	1 025 062
Fordringer			
Kundefordringer		8 049	35 871
Andre kortsiktige fordringer		20 636	1 078
Sum fordringer		28 685	36 949
Bankinnskudd, kontanter og lignende			
Bankinnskudd, kontanter o.l.		324 528	274 956
Sum bankinnskudd, kontanter og lignende		324 528	274 956
Sum omløpsmidler		1 492 758	1 336 967
SUM EIENDELER		1 661 425	1 551 634
BALANSE - EGENKAPITAL OG GJELD			
Egenkapital			
Innskutt egenkapital			
Aksjekapital	4	30 000	30 000



Balanse

Beløp i: NOK	Note	2023	2022
Beholdning av egne aksjer	4		
Annen innskutt egenkapital		-5 570	-5 570
Sum innskutt egenkapital		24 430	24 430
Opptjent egenkapital			
Annen egenkapital	5		
Udekket tap		184 955	48 417
Sum opptjent egenkapital		-184 955	-48 417
Sum egenkapital	5	-160 525	-23 987
Gjeld			
Langsiktig gjeld			
Utsatt skatt	3		
Annen langsiktig gjeld			
Gjeld til kredittinstitusjoner	6	1 501 490	1 321 889
Sum annen langsiktig gjeld		1 501 490	1 321 889
Sum langsiktig gjeld		1 501 490	1 321 889
Kortsiktig gjeld			
Leverandørgjeld		45 069	119 172
Betalbar skatt	3		
Skyldig offentlige avgifter		133 376	72 309
Annen kortsiktig gjeld	7	142 014	62 251
Sum kortsiktig gjeld		320 459	253 732
Sum gjeld		1 821 950	1 575 620
SUM EGENKAPITAL OG GJELD		1 661 425	1 551 634



Brønnøysundregistrene

ÅRSREGNSKAP FOR REGNSKAPSÅRET 2023 - GENERELL INFORMASJON

Journalnummer: 2024 657170

Enheten

Organisasjonsnummer: 929 189 035
Organisasjonsform: Aksjeselskap
Foretaksnavn: GARNBUKETTEN AS
Forretningsadresse: Brokelandsheia 13
4993 SUNDEBRU

Regnskapsår

Årsregnskapets periode: 01.01.2023 - 31.12.2023

Konsern

Morselskap i konsern: Nei

Regnskapsregler

Regler for små foretak benyttet: Ja
Benyttet ved utarbeidelsen av
årsregnskapet til selskapet: Regnskapslovens alminnelige regler

Årsregnskapet fastsatt av kompetent organ

Bekreftet av representant for selskapet: Berit Lilleholt Skuggestøl
Dato for fastsettelse av årsregnskapet: 25.06.2024

Revisjon

Selskapet har besluttet at årsregnskapet
ikke skal revideres: Ja
Årsregnskapet er utarbeidet av ekstern
autorisert regnskapsfører: Ja
Ekstern autorisert regnskapsfører har i
løpet av regnskapsåret bistått ved den
løpende regnskapsføringen eller utført
andre tjenester for selskapet enn å
utarbeide årsregnskapet: Ja

Grunnlag for avgivelse

År 2023: Årsregnskap er elektronisk innlevert.
År 2022: Tall er hentet fra elektronisk innlevert årsregnskap fra 2023.

Det er ikke krav til at årsregnskapet m.v. som sendes til Regnskapsregisteret er undertegnet. Kontrollen på at dette er utført ligger hos revisor/enhetens øverste organ. Sikkerheten ivaretas ved at innsender har rolle/rettighet for innsending av årsregnskapet via Altinn, og ved at det bekreftes at årsregnskapet er fastsatt av kompetent organ.

Brønnøysundregistrene, 20.07.2024

Brønnøysundregistrene
Postadresse: Postboks 900, 8910 Brønnøysund
Telefon: 75 00 75 00
E-post: firmapost@brreg.no Internett: www.brreg.no
Organisasjonsnummer: 974 760 673



Organisasjonsnr: 929 189 035
GARNBUKETTEN AS

RESULTATREGNSKAP

Beløp i: NOK	Note	2023	2022
RESULTATREGNSKAP			
Inntekter			
Salgsinntekt		2 751 544	936 945
Sum inntekter		2 751 544	936 945
Kostnader			
Varekostnad		1 278 077	572 020
Lønnskostnad	1	1 148 693	216 485
Avskrivning av driftsmidler og immaterielle eiendeler	2	46 000	15 333
Annen driftskostnad		301 367	165 718
Sum kostnader		2 774 138	969 556
Driftsresultat		-22 594	-32 612
Finansinntekter og finanskostnader			
Annen renteinntekt		190	
Sum finansinntekter		190	
Annen rentekostnad		114 134	15 805
Sum finanskostnader		114 134	15 805
Netto finans		-113 944	-15 805
Ordinært resultat før skattekostnad	3	-136 538	-48 417
Skattekostnad på resultat	3		
Ordinært resultat etter skattekostnad		-136 538	-48 416
Årsresultat		-136 538	-48 417
Årsresultat etter minoritetsinteresser		-136 538	-48 416
Totalresultat		-136 538	-48 416
Overføringer og disponeringer			
Udekket tap		-136 538	-48 417
Sum overføringer og disponeringer		-136 538	-48 417



Organisasjonsnr: 929 189 035
GARNBUKETTEN AS

BALANSE

Beløp i: NOK	Note	2023	2022
--------------	------	------	------

BALANSE - EIENDELER

Anleggsmidler

Immaterielle eiendeler

Utsatt skattefordel	3		
Goodwill		146 667	186 667
Sum immaterielle eiendeler		146 667	186 667

Varige driftsmidler

Driftsløsøre, inventar o. a. utstyr	2	22 000	28 000
Sum varige driftsmidler		22 000	28 000

Sum anleggsmidler		168 667	214 667
--------------------------	--	----------------	----------------

Omløpsmidler

Varer

Sum varer		1 139 545	1 025 062
------------------	--	------------------	------------------

Fordringer

Kundefordringer		8 049	35 871
Andre kortsiktige fordringer		20 636	1 078
Sum fordringer		28 685	36 949

Bankinnskudd, kontanter og lignende

Bankinnskudd, kontanter o. l.		324 528	274 956
Sum bankinnskudd, kontanter og lignende		324 528	274 956

Sum omløpsmidler		1 492 758	1 336 967
-------------------------	--	------------------	------------------

SUM EIENDELER		1 661 425	1 551 634
----------------------	--	------------------	------------------

BALANSE - EGENKAPITAL OG GJELD

Egenkapital

Innskutt egenkapital

Aksjekapital	4	30 000	30 000
Beholdning av egne aksjer	4		
Annen innskutt egenkapital		-5 570	-5 570
Sum innskutt egenkapital		24 430	24 430

Opptjent egenkapital

Annen egenkapital	5		
Udekket tap		184 955	48 417



Sum opptjent egenkapital		-184 955	-48 417
Sum egenkapital	5	-160 525	-23 987
Gjeld			
Langsiktig gjeld			
Utsatt skatt	3		
Annen langsiktig gjeld			
Gjeld til			
kredittinstitusjoner	6	1 501 490	1 321 889
Sum annen langsiktig gjeld		1 501 490	1 321 889
Sum langsiktig gjeld		1 501 490	1 321 889
Kortsiktig gjeld			
Leverandørgjeld		45 069	119 172
Betalbar skatt	3		
Skyldig offentlige avgifter		133 376	72 309
Annen kortsiktig gjeld	7	142 014	62 251
Sum kortsiktig gjeld		320 459	253 732
Sum gjeld		1 821 950	1 575 620
SUM EGENKAPITAL OG GJELD		1 661 425	1 551 634



Organisasjonsnr: 929 189 035
GARNBUKETTEN AS

NOTEOPPLYSNINGER - SELSKAP - alle poster oppgitt i hele tall

Note

Antall årsverk i regnskapsåret
2.00

Sum Beløp

Balanseført verdi 31.12. Varige driftsmidler Immaterielle eiend.

Konsernregnskap

Morselskapet sitt navn

Forretningskontor for morselskapet

Begrunnelse for at datterselskap er utelatt fra konsolideringen

Samlet beløp - tilknyttet selskap Årets Fjorårets

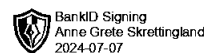
Samlet beløp - foretak i samme konsern Årets Fjorårets

Samlet beløp - foretak i samme konsern Årets Fjorårets

Samlet beløp - felles kontrollert virksomhet Årets Fjorårets

Pantstillelse Beløp

Beholdning av egne aksjer Antall Pålydende Andel av aksjek.

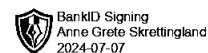


Årsregnskap 2023

Garnbuketten AS

Resultatregnskap
Balanse
Noter til regnskapet

Org.nr.: 929 189 035



RESULTATREGNSKAP

GARNBUKETTEN AS

DRIFTSINNEKTER OG DRIFTSKOSTNADER	Note	2023	2022
Salgsinntekt		2 751 544	936 945
Sum driftsinntekter		2 751 544	936 945
Varekostnad		1 278 077	572 020
Lønnskostnad	1	1 148 693	216 485
Avskrivning av driftsmidler og immaterielle eiendeler	2	46 000	15 333
Annen driftskostnad		301 367	165 718
Sum driftskostnader		2 774 138	969 556
Driftsresultat		-22 594	-32 612
FINANSINNEKTER OG FINANSKOSTNADER			
Annen renteinntekt		190	0
Annen rentekostnad		114 134	15 805
Resultat av finansposter		-113 944	-15 805
Resultat før skattekostnad	3	-136 538	-48 417
Årsresultat		-136 538	-48 417
OVERFØRINGER			
Overført til udekket tap		136 538	48 417
Sum overføringer		-136 538	-48 417



BALANSE

GARNBUKETTEN AS

EIENDELER	Note	2023	2022
ANLEGGSMIDLER			
IMMATERIELLE EIENDELER			
Goodwill		146 667	186 667
Sum immaterielle eiendeler		146 667	186 667
VARIGE DRIFTSMIDLER			
Driftsløsøre, inventar o.a. utstyr	2	22 000	28 000
Sum varige driftsmidler		22 000	28 000
Sum anleggsmidler		168 667	214 667
OMLØPSMIDLER			
Lager av varer og annen beholdning		1 139 545	1 025 062
FORDRINGER			
Kundefordringer		8 049	35 871
Andre kortsiktige fordringer		20 636	1 078
Sum fordringer		28 685	36 949
Bankinnskudd, kontanter o.l.		324 528	274 956
Sum omløpsmidler		1 492 758	1 336 967
Sum eiendeler		1 661 425	1 551 634



BALANSE

GARNBUKETTEN AS

EGENKAPITAL OG GJELD	Note	2023	2022
EGENKAPITAL			
INNSKUTT EGENKAPITAL			
Aksjekapital	4	30 000	30 000
Annen innskutt egenkapital		-5 570	-5 570
Sum innskutt egenkapital		24 430	24 430
OPPTJENT EGENKAPITAL			
Udekket tap		-184 955	-48 417
Sum opptjent egenkapital		-184 955	-48 417
Sum egenkapital	5	-160 525	-23 987
GJELD			
ANNEN LANGSIKTIG GJELD			
Gjeld til kredittinstitusjoner	6	1 501 490	1 321 889
Sum annen langsiktig gjeld		1 501 490	1 321 889
KORTSIKTIG GJELD			
Leverandørgjeld		45 069	119 172
Skyldig offentlige avgifter		133 376	72 309
Annen kortsiktig gjeld	7	142 014	62 251
Sum kortsiktig gjeld		320 459	253 732
Sum gjeld		1 821 950	1 575 620
Sum egenkapital og gjeld		1 661 425	1 551 634

Brokelandsheia , 25.06.2024
Styret i Garnbuketten AS

Anne Grete Skrettingland
styreleder

Berit Lilleholt Skuggestøl
nestleder



Regnskapsprinsipper

Årsregnskapet er satt opp i samsvar med regnskapsloven og NRS 8 - God regnskapsskikk for små foretak.

SKATT

Skattekostnaden i resultatregnskapet omfatter både periodens betalbare skatt og endring i utsatt skatt. Utsatt skatt er beregnet med 22 % på grunnlag av de midlertidige forskjeller som eksisterer mellom regnskapsmessige og skattemessige verdier, samt ligningsmessig underskudd til fremføring ved utgangen av regnskapsåret. Skatteøkende og skattereduserende midlertidige forskjeller som reverserer eller kan reverseres i samme periode er utlignet og nettoført.

KLASSIFISERING OG VURDERING AV ANLEGGSMIDLER

Anleggsmidler vurderes til anskaffelseskost. Varige anleggsmidler avskrives etter en fornuftig avskrivningsplan. Anleggsmidlene nedskrives til virkelig verdi ved verdifall som ikke forventes å være forbigående. Langsiktig gjeld med unntak av andre avsetninger balanseføres til nominelt beløp på etableringstidspunktet.

KLASSIFISERING OG VURDERING AV OMLØPSMIDLER

Omløpsmidler og kortsiktig gjeld omfatter normalt poster som forfaller til betaling innen ett år etter balansedagen, samt poster som knytter seg til varekretsløpet. Omløpsmidler vurderes til laveste verdi av anskaffelseskost og virkelig verdi.

VARER

Varer er vurdert til det laveste av anskaffelseskost og netto salgsverdi.

FORDRINGER

Kundefordringer og andre fordringer oppføres til pålydende etter fradrag for avsetning til forventet tap. Avsetning til tap gjøres på grunnlag av en individuell vurdering av de enkelte fordringene.

Note 1 Lønnskostnader og antall årsverk

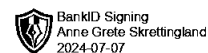
LØNNSKOSTNADER

	2023	2022
Lønninger	1 007 513	192 662
Arbeidsgiveravgift	109 692	20 422
Pensjonskostnader	27 404	0
Andre ytelser	4 084	3 401
Sum	1 148 693	216 485

Selskapet har i 2023 sysselsatt 2 årsverk.

Note 2 Anleggsmidler

	Goodwill	Driftsløsøre, inventar ol.	Sum
Anskaffelseskost pr. 01.01.23	200 000	30 000	230 000
= Anskaffelseskost 31.12.23	200 000	30 000	230 000
Akkumulerte avskrivninger 31.12.23	53 333	8 000	61 333
= Bokført verdi 31.12.23	146 667	22 000	168 667
Årets ordinære avskrivninger	40 000	6 000	46 000



Økonomisk levetid 5 år 5 år

Note 3 Skatt

Årets skattekostnad	2023	2022
Resultatført skatt på ordinært resultat:		
Betalbar skatt	0	0
Endring i utsatt skattefordel	0	0
Skattekostnad ordinært resultat	0	0
Skattepliktig inntekt:		
Resultat før skatt	-136 538	-48 415
Permanente forskjeller	0	-5 570
Endring i midlertidige forskjeller	9 200	-22 263
Skattepliktig inntekt	-127 338	-76 248
Betalbar skatt i balansen:		
Betalbar skatt på årets resultat	0	0
Sum betalbar skatt i balansen	0	0

Skatteeffekten av midlertidige forskjeller og underskudd til fremføring som har gitt opphav til utsatt skatt og utsatte skattefordeler, spesifisert på typer av midlertidige forskjeller

	2023	2022	Endring
Varige driftsmidler	21 467	30 667	9 200
Sum	21 467	30 667	9 200
Akkumulert fremførbart underskudd	-203 588	-76 250	127 338
Andre midlertidige forskjeller	0	-8 404	-8 404
Inngår ikke i beregningen av utsatt skatt	182 121	53 987	-128 134
Utsatt skattefordel (22 %)	0	0	0

I henhold til God regnskapsskikk for små foretak balanseføres ikke utsatt skattefordel.

Note 4 Aksjonærer

AKSJEKAPITALEN I GARNBUKETTEN AS PR. 31.12 BESTÅR AV:

	Antall	Pålydende	Bokført
Ordinære aksjer	3 000	10,0	30 000
Sum	3 000		30 000

EIERSTRUKTUR

De største aksjonærene i % pr. 31.12 var:

	Ordinære	Eierandel	Stemmeandel
Lilleholt Skuggestøl, Berit	1 500	50,0	50,0



Skrettingland, Anne Grete	1 500	50,0	 BankID Signing Anne Grete Skrettingland 2024-07-07	50,0
Totalt antall aksjer	3 000	100,0		100,0

Note 5 Fortsatt drift

Resultatet for 2023 viser et underskudd på kr. 136 538 etter skatt, mot kr. 48 415 i underskudd i 2022. Soliditeten og likviditeten er fortsatt god og det er ikke noe som indikerer at driften ikke kan fortsette. Garnbuketten AS vil fortsatt være verdifull. Inntektsregimet for driften gir ikke rom for store overskudd. Selv om inntektsrammen for 2023 økte betraktelig er det fortsatt knyttet betydelig usikkerhet til hvordan inntektsregimet vil utvikle seg fremover. Styret vurderer at forutsetningene for fortsatt drift er til stede og legger det til grunn for sin virksomhet.

Note 6 Fordringer og gjeld

	2023
Del av gjeld som forfaller til betaling mer enn fem år etter regnskapsårets slutt	1 350 000
Gjeld som er sikret ved pant eller lignende med sikkerhet i eiendeler	1 501 490
Balanseført verdi av de pantsatte eiendelene	1 139 545

Note 7 Lån og sikkerhetsstillelse til nærstående parter

Selskapet har ikke gitt lån eller sikkerhetsstillelse til ledende personer eller aksjeeiere med videre