



## ÅRSREGNSKAPET FOR REGNSKAPSÅRET 2020 - GENERELL INFORMASJON

### Enheten

Organisasjonsnummer:	993 798 312
Organisasjonsform:	Aksjeselskap
Foretaksnavn:	E HOLSTAD HOLDING AS
Forretningsadresse:	Øygarðslia 5 4051 SOLA

### Regnskapsår

Årsregnskapets periode:	01.01.2020 - 31.12.2020
-------------------------	-------------------------

### Konsern

Mørselskap i konsern:	Ja
Konsernregnskap lagt ved:	Ja

### Regnskapsregler

Regler for små foretak benyttet:	Nei
Benyttet ved utarbeidelsen av årsregnskapet til selskapet:	Regnskapslovens alminnelige regler
Benyttet ved utarbeidelsen av årsregnskapet til konsernet:	Regnskapslovens alminnelige regler

### Årsregnskapet fastsatt av kompetent organ

Bekreftet av representant for selskapet:	Evald Holstad
Dato for fastsettelse av årsregnskapet:	31.08.2021

### Grunnlag for avgivelse

År 2020: Årsregnskapet er elektronisk innlevert  
År 2019: Tall er hentet fra elektronisk innlevert årsregnskap fra 2020

*Det er ikke krav til at årsregnskapet m.v. som sendes til Regnskapsregisteret er undertegnet. Kontrollen på at dette er utført ligger hos revisor/enhetens øverste organ. Sikkerheten ivaretas ved at innsender har rolle/rettighet for innsending av årsregnskapet via Altinn, og ved at det bekreftes at årsregnskapet er fastsatt av kompetent organ.*

Brønnøysundregistrene, 18.08.2022



### Resultatregnskap

Beløp i: NOK	Note	2020	2019
<b>RESULTATREGNSKAP</b>			
<b>Inntekter</b>			
Salgsinntekt	1	3 015 661	2 887 710
<b>Sum inntekter</b>		<b>3 015 661</b>	<b>2 887 710</b>
<b>Kostnader</b>			
Lønnskostnad	3	830 940	842 434
Annen driftskostnad	3	536 083	257 536
<b>Sum kostnader</b>		<b>1 367 023</b>	<b>1 099 970</b>
<b>Driftsresultat</b>		<b>1 648 638</b>	<b>1 787 740</b>
<b>Finansinntekter og finanskostnader</b>			
Inntekt på investering i datterselskap og tilknyttet selskap	2	9 545 000	9 144 268
Annen renteinntekt	2	48 128	269 163
Annen finansinntekt	2	10 604	243
<b>Sum finansinntekter</b>		<b>9 603 732</b>	<b>9 413 674</b>
Annen rentekostnad	2	235 718	252 725
Annen finanskostnad	2	160	10
<b>Sum finanskostnader</b>		<b>235 878</b>	<b>252 735</b>
<b>Netto finans</b>		<b>9 367 854</b>	<b>9 160 939</b>
<b>Ordinært resultat før skattekostnad</b>		<b>11 016 492</b>	<b>10 948 679</b>
Skattekostnad på ordinært resultat	6	389 081	457 396
<b>Ordinært resultat etter skattekostnad</b>		<b>10 627 411</b>	<b>10 491 283</b>
<b>Årsresultat</b>		<b>10 627 411</b>	<b>10 491 283</b>
<b>Overføringer og disponeringer</b>			
Tilleggsutbytte	14	2 000 000	5 400 200
Overføringer til/fra annen egenkapital	14	8 627 411	5 091 083
<b>Sum overføringer og disponeringer</b>		<b>10 627 411</b>	<b>10 491 283</b>



## Balanse

Beløp i: NOK	Note	2020	2019
<b>BALANSE - EIENDELER</b>			
<b>Anleggsmidler</b>			
<b>Immaterielle eiendeler</b>			
Konsesjoner, patenter, lisenser, varemerker og lignende rettigheter	4	386 037	186 037
<b>Sum immaterielle eiendeler</b>		<b>386 037</b>	<b>186 037</b>
<b>Varige driftsmidler</b>			
Tomter, bygninger og annen fast eiendom	5,10	11 014 769	11 014 769
<b>Sum varige driftsmidler</b>		<b>11 014 769</b>	<b>11 014 769</b>
<b>Finansielle anleggsmidler</b>			
Investering i datterselskap	7	1 680 955	1 680 955
Lån til foretak i samme konsern	8	1 470 000	
Investeringer i aksjer og andeler		521 225	200 950
Andre fordringer	3	363 185	205 200
<b>Sum finansielle anleggsmidler</b>		<b>4 035 365</b>	<b>2 087 105</b>
<b>Sum anleggsmidler</b>		<b>15 436 171</b>	<b>13 287 911</b>
<b>Omløpsmidler</b>			
<b>Varer</b>			
<b>Fordringer</b>			
Kundefordringer	8,10	1 057 081	717 714
Andre fordringer	8,10	100 000	373 449
Konsernfordringer		9 545 000	5 800 938
<b>Sum fordringer</b>		<b>10 702 081</b>	<b>6 892 101</b>
<b>Bankinnskudd, kontanter og lignende</b>			
Bankinnskudd, kontanter og lignende	11	6 611 481	3 656 960
<b>Sum bankinnskudd, kontanter og lignende</b>		<b>6 611 481</b>	<b>3 656 960</b>
<b>Sum omløpsmidler</b>		<b>17 313 562</b>	<b>10 549 061</b>
<b>SUM EIENDELER</b>		<b>32 749 733</b>	<b>23 836 972</b>



## Balanse

Beløp i: NOK	Note	2020	2019
<b>BALANSE - EGENKAPITAL OG GJELD</b>			
<b>Egenkapital</b>			
<b>Innskutt egenkapital</b>			
Selskapskapital	13,14	262 600	262 600
<b>Sum innskutt egenkapital</b>		<b>262 600</b>	<b>262 600</b>
<b>Opptjent egenkapital</b>			
Annen egenkapital	14	23 030 778	14 403 367
<b>Sum opptjent egenkapital</b>		<b>23 030 778</b>	<b>14 403 367</b>
<b>Sum egenkapital</b>		<b>23 293 378</b>	<b>14 665 967</b>
<b>Gjeld</b>			
<b>Langsiktig gjeld</b>			
Utsatt skatt	6	62 997	61 210
<b>Sum avsetninger for forpliktelser</b>		<b>62 997</b>	<b>61 210</b>
<b>Annen langsiktig gjeld</b>			
Gjeld til kredittinstitusjoner	10	8 480 000	8 480 000
<b>Sum annen langsiktig gjeld</b>		<b>8 480 000</b>	<b>8 480 000</b>
<b>Sum langsiktig gjeld</b>		<b>8 542 997</b>	<b>8 541 210</b>
<b>Kortsiktig gjeld</b>			
Leverandørgjeld		2 750	10 307
Betalbar skatt	6	387 294	396 186
Skyldige offentlige avgifter		358 489	137 202
Annen kortsiktig gjeld		164 825	86 100
<b>Sum kortsiktig gjeld</b>		<b>913 358</b>	<b>629 795</b>
<b>Sum gjeld</b>		<b>9 456 355</b>	<b>9 171 005</b>
<b>SUM EGENKAPITAL OG GJELD</b>		<b>32 749 733</b>	<b>23 836 972</b>



### Konsernets resultatregnskap

Beløp i: NOK	Note	2020	2019
<b>RESULTATREGNSKAP</b>			
<b>Inntekter</b>			
Salgsinntekt	1	115 814 296	109 561 536
Annen driftsinntekt	1	971 280	3 230
<b>Sum inntekter</b>		<b>116 785 576</b>	<b>109 564 766</b>
<b>Kostnader</b>			
Varekostnad		4 843 618	6 702 148
Lønnskostnad	3	38 596 571	36 373 695
Avskrivning på varige driftsmidler og immaterielle eiendeler	4,5	13 121 752	12 658 066
Annen driftskostnad	3	28 317 821	19 585 337
<b>Sum kostnader</b>		<b>84 879 762</b>	<b>75 319 246</b>
<b>Driftsresultat</b>		<b>31 905 814</b>	<b>34 245 520</b>
<b>Finansinntekter og finanskostnader</b>			
Annen renteinntekt	2	446 783	816 977
Annen finansinntekt	2	8 598 476	1 142 729
<b>Sum finansinntekter</b>		<b>9 045 259</b>	<b>1 959 706</b>
Annen rentekostnad	2	1 798 408	3 677 244
Annen finanskostnad	2	5 347 435	4 068 402
<b>Sum finanskostnader</b>		<b>7 145 843</b>	<b>7 745 646</b>
<b>Netto finans</b>		<b>1 899 416</b>	<b>-5 785 940</b>
<b>Ordinært resultat før skattekostnad</b>		<b>33 805 230</b>	<b>28 459 580</b>
Skattekostnad på ordinært resultat	6	7 366 420	6 001 702
<b>Ordinært resultat etter skattekostnad</b>		<b>26 438 810</b>	<b>22 457 878</b>
<b>Årsresultat</b>		<b>26 438 810</b>	<b>22 457 878</b>
Minoritetsinteresser		8 848 583	10 028 246
<b>Årsresultat etter minoritetsinteresser</b>		<b>17 590 227</b>	<b>12 429 632</b>



## Konsernets balanse

Beløp i: NOK	Note	2020	2019
<b>BALANSE - EIENDELER</b>			
<b>Anleggsmidler</b>			
<b>Immaterielle eiendeler</b>			
Forskning og utvikling	4	7 680 836	8 328 565
Konsesjoner, patenter, lisenser, varemerker og lignende rettigheter	4	2 759 391	1 735 885
Utsatt skattefordel	4	7 884 990	1 549 015
<b>Sum immaterielle eiendeler</b>		<b>18 325 217</b>	<b>11 613 465</b>
<b>Varige driftsmidler</b>			
Tomter, bygninger og annen fast eiendom	5,10	11 014 769	11 014 769
Maskiner og anlegg	5,10	66 846 925	65 801 657
Skip, rigger, fly og lignende	5,10	1 409 309	855 980
Driftsløsøre, inventar, verktøy, kontormaskiner og lignende	5,10	3 570 084	946 382
Transportmidler	5,10	5 315 395	2 265 007
<b>Sum varige driftsmidler</b>		<b>88 156 482</b>	<b>80 883 795</b>
<b>Finansielle anleggsmidler</b>			
Investeringer i aksjer og andeler		2 511 957	2 044 547
Andre fordringer	3	763 185	
<b>Sum finansielle anleggsmidler</b>		<b>3 275 142</b>	<b>2 044 547</b>
<b>Sum anleggsmidler</b>		<b>109 756 841</b>	<b>94 541 807</b>
<b>Omløpsmidler</b>			
<b>Varer</b>			
Varer	9	1 639 162	1 725 359
<b>Sum varer</b>		<b>1 639 162</b>	<b>1 725 359</b>
<b>Fordringer</b>			
Kundefordringer	8,10	27 574 742	9 429 171
Andre fordringer	8,10	6 336 468	7 121 648
Konsernfordringer		14 950	
<b>Sum fordringer</b>		<b>33 926 160</b>	<b>16 550 819</b>
<b>Bankinnskudd, kontanter og lignende</b>			



### Konsernets balanse

<b>Beløp i: NOK</b>	<b>Note</b>	<b>2020</b>	<b>2019</b>
Bankinnskudd, kontanter og lignende	11	18 575 434	15 723 894
<b>Sum bankinnskudd, kontanter og lignende</b>		<b>18 575 434</b>	<b>15 723 894</b>
<b>Sum omløpsmidler</b>		<b>54 140 756</b>	<b>34 000 072</b>
<b>SUM EIENDELER</b>		<b>163 897 597</b>	<b>128 541 879</b>

### BALANSE - EGENKAPITAL OG GJELD

#### Egenkapital

##### Innskutt egenkapital

Selskapskapital	13,14	262 600	262 600
<b>Sum innskutt egenkapital</b>		<b>262 600</b>	<b>262 600</b>

##### Opptjent egenkapital

Annen egenkapital	14	74 311 634	54 564 535
Minoritetsinteresser	14	21 805 066	21 197 263
<b>Sum opptjent egenkapital</b>		<b>96 116 700</b>	<b>75 761 798</b>

##### Sum egenkapital

**96 379 300**      **76 024 398**

#### Gjeld

##### Langsiktig gjeld

Utsatt skatt	6	4 237 396	
<b>Sum avsetninger for forpliktelser</b>		<b>4 237 396</b>	

##### Annen langsiktig gjeld

Gjeld til kredittinstitusjoner	10	40 307 998	37 730 000
Øvrig langsiktig gjeld		749 221	603 452
<b>Sum annen langsiktig gjeld</b>		<b>41 057 219</b>	<b>38 333 452</b>

##### Sum langsiktig gjeld

**45 294 615**      **38 333 452**

##### Kortsiktig gjeld

Gjeld til kredittinstitusjoner	10	2 465 794	
Leverandørgjeld		3 708 922	3 196 653
Betalbar skatt	6	1 728 641	1 996 862
Skyldige offentlige avgifter		5 671 778	4 020 245

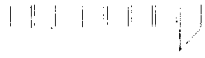


## Konsernets balanse

<b>Beløp i: NOK</b>	<b>Note</b>	<b>2020</b>	<b>2019</b>
Utbytte		4 436 950	2 149 172
Annen kortsiktig gjeld		4 211 597	3 121 097
<b>Sum kortsiktig gjeld</b>		<b>22 223 682</b>	<b>14 484 029</b>
<b>Sum gjeld</b>		<b>67 518 297</b>	<b>52 817 481</b>
<b>SUM EGENKAPITAL OG GJELD</b>		<b>163 897 597</b>	<b>128 841 879</b>



ERGA REVISJON as



ER  
1998

Tlf: +47 51 51 03 70

Jens Zerlitzgt. 47

Postboks 672

N-4003 Stavanger

Org.nr. 980 024 679 mva

Statsautorisert revisor

medlem av Den norske Revisorforening

Til generalforsamlingen i E Holstad Holding AS

## Uavhengig revisors beretning

### Uttalelse om revisjonen av årsregnskapet

#### Konklusjon

Vi har revidert E Holstad Holding AS sitt årsregnskap som viser et overskudd for selskapsregnskapet på NOK 10 627 411 og et overskudd etter minoritetsandel for konsernregnskapet på NOK 17 590 227.

Årsregnskapet består av:

- selskapsregnskapet, som består av balanse per 31. desember 2020, resultatregnskap og kontantstrømoppstilling for regnskapsåret avsluttet per denne datoen og noter, herunder et sammendrag av viktige regnskapsprinsipper, og
- konsernregnskapet som består av balanse per 31. desember 2020, resultatregnskap og kontantstrømoppstilling for regnskapsåret avsluttet per denne datoen og noter, herunder et sammendrag av viktige regnskapsprinsipper.

Etter vår mening:

- er årsregnskapet avgitt i samsvar med lov og forskrifter
- gir selskapsregnskapet et rettviseende bilde av den finansielle stillingen til E Holstad Holding AS per 31. desember 2020 og av selskapets resultater og kontantstrømmer for regnskapsåret som ble avsluttet per denne datoen i samsvar med regnskapslovens regler og god regnskapsskikk i Norge.
- gir konsernregnskapet et rettviseende bilde av den finansielle stillingen til konsernet E Holstad Holding AS per 31. desember 2020 og av konsernets resultater og kontantstrømmer for det avsluttede regnskapsåret i samsvar med regnskapslovens regler og god regnskapsskikk i Norge.

#### Grunnlag for konklusjonen

Vi har gjennomført revisjonen i samsvar med lov, forskrift og god revisjonsskikk i Norge, herunder de internasjonale revisjonsstandardene International Standards on Auditing (ISA-ene). Våre oppgaver og plikter i henhold til disse standardene er beskrevet i Revisors oppgaver og plikter ved revisjon av årsregnskapet. Vi er uavhengige av selskapet slik det kreves i lov og forskrift, og har overholdt våre øvrige etiske forpliktelser i samsvar med disse kravene. Etter vår oppfatning er innhentet revisjonsbevis tilstrekkelig og hensiktsmessig som grunnlag for vår konklusjon.

#### Øvrig informasjon

Ledelsen er ansvarlig for øvrig informasjon. Øvrig informasjon består av årsberetningen, men inkluderer ikke årsregnskapet og revisjonsberetningen.

Vår uttalelse om revisjonen av årsregnskapet dekker ikke øvrig informasjon, og vi attesterer ikke den øvrige informasjonen.

I forbindelse med revisjonen av årsregnskapet er det vår oppgave å lese øvrig informasjon med det formål å vurdere hvorvidt det foreligger vesentlig inkonsistens mellom øvrig informasjon og årsregnskapet, kunnskap vi har opparbeidet oss under revisjonen, eller hvorvidt den tilsynelatende inneholder vesentlig feilinformasjon. Dersom vi hadde konkludert med at den øvrige informasjonen inneholder vesentlig feilinformasjon er vi pålagt å rapportere det. Vi har ingenting å rapportere i så henseende.





## Styrets og daglig leders ansvar for årsregnskapet

Styret og daglig leder (ledelsen) er ansvarlig for å utarbeide årsregnskapet til E Holstad Holding AS i samsvar med lov og forskrifter, herunder for at det gir et rettviseende bilde i samsvar med regnskapslovens regler og god regnskapsskikk i Norge. Ledelsen er også ansvarlig for slik intern kontroll som den finner nødvendig for å kunne utarbeide et årsregnskap som ikke inneholder vesentlig feilinformasjon, verken som følge av misligheter eller feil.

Ved utarbeidelsen av årsregnskapet må ledelsen ta standpunkt til selskapets og konsernets evne til fortsatt drift og opplyse om forhold av betydning for fortsatt drift. Forutsetningen om fortsatt drift skal legges til grunn for årsregnskapet så lenge det ikke er sannsynlig at virksomheten vil bli avvirket.

## Revisors oppgaver og plikter ved revisjonen av årsregnskapet

Vårt mål er å oppnå betryggende sikkerhet for at årsregnskapet som helhet ikke inneholder vesentlig feilinformasjon, verken som følge av misligheter eller utilsiktede feil, og å avgi en revisjonsberetning som inneholder vår konklusjon. Betryggende sikkerhet er en høy grad av sikkerhet, men ingen garanti for at en revisjon utført i samsvar med lov, forskrift og god revisjonsskikk i Norge, herunder ISA-ene, alltid vil avdekke vesentlig feilinformasjon som eksisterer. Feilinformasjon kan oppstå som følge av misligheter eller feil. Feilinformasjon blir vurdert som vesentlig dersom den enkeltvis eller samlet med rimelighet kan forventes å påvirke økonomiske beslutninger som brukerne foretar basert på årsregnskapet.

For videre beskrivelse av revisorsoppgaver og plikter vises det til <https://revisorforeningen.no/revisionsberetninger>.

## Uttalelse om øvrige lovmessige krav

### Konklusjon om årsberetningen

Basert på vår revisjon av årsregnskapet som beskrevet ovenfor, mener vi at opplysningene i årsberetningen om årsregnskapet, forutsetningen om fortsatt drift og forslaget til anvendelse av overskuddet er konsistente med årsregnskapet og i samsvar med lov og forskrifter.

### Konklusjon om registrering og dokumentasjon

Basert på vår revisjon av årsregnskapet som beskrevet ovenfor, og kontrollhandlinger vi har funnet nødvendig i henhold til internasjonal standard for attestasjonsoppdrag (ISAE) 3000 «Attestasjonsoppdrag som ikke er revisjon eller forenklet revisorkontroll av historisk finansiell informasjon», mener vi at ledelsen har oppfylt sin plikt til å sørge for ordentlig og oversiktlig registrering og dokumentasjon av selskapets regnskapsopplysninger i samsvar med lov, forskrift og god bokføringskikk i Norge.

Stavanger, 31. august 2021  
Erga Revisjon as

*Anette Oftedal*  
Anette Oftedal  
Statsautorisert revisor



## Årsberetning 2020 – E Holstad Holding AS

### Virksomhetens art og tilholdssted

E Holstad Holding AS er mor i E Holstad Holding konsernet. Selskapet driver med utvikling og kommersialisering av teknologi og andre produkter, samt salg og utleie av produkter og tjenester innenfor petroleumsutvikling.

Konsernet består i tillegg til E Holstad Holding AS av følgende datterselskap:

- E Innovation AS
- E Plug AS
- Air2Work AS
- E Innovation Norge AS
- E Innovation UK Ltd
- Nitrogas AS
- E Property Management AS
- Driveclub Norge AS

Selskapets virksomhet foregår i Sandnes i Norge, Doha i Qatar og Aberdeen i UK. Hovedkontoret ligger i Sola.

Markedet for pusteluft er stabilt, mens markedet for nedi hulls teknologi har hatt vekst.

Konsernet er fortsatt i en utviklingsfase og bruker fortsatt ressurser på produktutvikling.

### Redegjørelse for årsregnskapet

Omsetningen i konsernet økte fra NOK 109,6 mill. i 2019 til NOK 116,8 mill. i 2020. Årsresultatet ble i 2020 på NOK 26,4 mill. mot fjoråret NOK 22,5 mill.

Samlet kontantstrøm fra driften i konsernet var på NOK 28,7 mill., mens driftsresultatet for konsernet utgjorde NOK 31,9 mill. De samlede investeringene i konsernet i 2020 var NOK 22,5 mill.

Konsernets likviditetsbeholdning var NOK 18,6 mill. per 31.12.2020.

Konsernets kortsiktige gjeld utgjorde pr. 31.12.2020 til sammen 32,9% av samlet gjeld i konsernet, sammenlignet med 27,5% pr. 31.12.2019. Konsernets finansielle stilling er god, og pr. 31.12.2020 kan konsernet nedbetale kortsiktig gjeld ved hjelp av de mest likvide midlene.

Totalkapitalen var ved utgangen av året NOK 163,9 mill., sammenlignet med NOK 128,8 mill. året før. Egenkapitalandelen pr. 31.12.2020 var 59 %, sammenlignet med 59 % pr. 31.12.2019.

### Fremtidig utvikling

Datterselskapet E Plug AS har flere pågående utviklingsprosjekter at teknologi for operasjon i olje og gass brønner. Flere oljeselskap er økonomisk involvert i de fleste av disse prosjektene.

Datterselskapet E Innovation Norge AS videreutvikler også teknologi for pusteluft til benyttelse i nye markeder.



## Finansiell risiko

### Overordnet om målsetting og strategi

Konsernet er eksponert for finansiell risiko på ulike områder, spesielt valutarisiko. Målsettingen er å avdempe den finansielle risikoen i størst mulig grad. Selskapets nåværende strategi innbefatter sikring, men dette er gjenstand for løpende vurdering av styret.

### Markedsrisiko

Selskapet er eksponert for endringer i valutakurser da en vesentlig del av inntektene er i utenlandsk valuta. Konsernet er eksponert for rente endringer i rentenivået da konsernets eksterne gjeld har flytende rente.

### Kredittrisiko

Risikoen for tap på fordringer er vurdert som lav, men en økning kan ventes på grunn av endring i markedsforholdene.

### Likviditetsrisiko

Selskapet vurderer likviditeten i selskapet som god.

### Fortsatt drift

I samsvar med regnskapsloven § 3-3a bekreftes det at forutsetningene om fortsatt drift er til stede. Til grunn for antagelsen ligger resultatprognoser for 2021 og konsernets langsiktige strategiske prognoser for årene fremover. Konsernet er i en sunn økonomisk og finansiell stilling.

### Resultatdisponering

Styret foreslår følgende disponering av årsresultatet i E Holstad Holding AS:

Avsatt utbytte	NOK 0
Tilleggs utbytte	NOK 2 000 000
Til annen egenkapital	NOK 8 627 411
Totalt disponert	NOK 10 627 411

### Arbeidsmiljø

Sykefraværet i konsernet var på totalt 1,45 % av totale arbeidstimer i konsernet i 2020, sammenlignet med 2,16 % i 2019. Konsernet har dermed sett resultater av igangsatte tiltak for å få redusert sykefraværet. Konsernet jobber kontinuerlig med å redusere og holde antallet sykedager nede.

Det ble registrert 0 skader i 2020.

Samarbeidet med de ansatte har vært konstruktivt og bidratt positivt til driften.

### Likestilling og diskriminering

Konsernet har som mål å være en arbeidsplass der det råder full likestilling mellom kvinner og menn. Konsernet har i sin policy innarbeidet bestemmelser som tar sikte på at det ikke forekommer forskjellsbehandling grunnet kjønn i saker som for eksempel lønn, avansement og rekruttering. Selskapet har tradisjonelt rekruttert fra miljøer hvor antall kvinner og menn er jevnt representert. Av selskapets 47 ansatte er 4 kvinner.




Det gjennomføres halvårlige klimaundersøkelser som blant annet søker å fange opp ulikheter mellom kjønnene når det gjelder lønn, avansement og deltakelse ved interne tilbud for videreutdanning. Arbeidstidsordninger i selskapet følger av de ulike stillingene og er uavhengig av kjønn. Selskapet planlegger å videreføre de iverksatte tiltakene vedrørende likestilling beskrevet ovenfor. For øvrig planlegger selskapet å utarbeide et program for økt rekruttering av kvinner til ledende stillinger blant selskapets egne kvinnelige ansatte.

Diskrimineringslovens formål er å fremme likestilling, sikre like muligheter og rettigheter og å hindre diskriminering på grunn av etnisitet, nasjonal opprinnelse, avstamning, hudfarge, språk, religion og livssyn. Konsernet arbeider aktivt, målrettet og planmessig for å fremme lovens formål innenfor vår virksomhet. Aktivitetene omfatter blant annet rekruttering, lønns- og arbeidsvilkår, forfremmelse, utviklingsmuligheter og beskyttelse mot trakassering. Konsernet har som mål å være en arbeidsplass hvor det ikke forekommer diskriminering på grunn av nedsatt funksjonsevne. Konsernet arbeider aktivt og målrettet for å utforme og tilrettelegge de fysiske forholdene slik at virksomhetens ulike funksjoner kan benyttes av flest mulig. For arbeidstakere eller arbeidssøkere med nedsatt funksjonsevne foretas det individuell tilrettelegging av arbeidsplass og arbeidsoppgaver. Som et ledd i arbeidet med tilrettelegging av fysiske forhold er det montert døråpnere ved alle utgangsdører.

#### **Ytre miljø**

Styret kjenner ikke til forhold ved virksomheten, herunder dens innsatsfaktorer og produkter, som kan medføre en betydelig påvirkning av ytre miljø.

Sola, 31. august 2021



---

Evald Holstad, Styreleder



# Konsernregnskap 2020

E Holstad Holding AS



## Resultatregnskap

### E Holstad Holding AS

Morselskap		Konsern		
2019	2020	Note	2020	2019
<b>Driftsinntekter og driftskostnader</b>				
2 887 710	3 015 661	1	115 814 296	109 561 536
0	0	1	971 280	3 230
<b>2 887 710</b>	<b>3 015 661</b>		<b>116 785 576</b>	<b>109 564 766</b>
0	0		4 843 618	6 702 148
842 434	830 940	3	38 596 571	36 373 695
0	0	4,5	13 121 752	12 658 066
257 536	536 083	3	28 317 821	19 585 337
<b>1 099 970</b>	<b>1 367 023</b>		<b>84 879 762</b>	<b>75 319 246</b>
<b>1 787 740</b>	<b>1 648 638</b>		<b>31 905 814</b>	<b>34 245 520</b>
<b>Finansinntekter og finanskostnader</b>				
9 144 268	9 545 000	2	0	0
269 163	48 128	2	446 783	816 977
243	10 604	2	8 598 476	1 142 729
252 725	235 718	2	1 798 408	3 677 244
10	160	2	5 347 435	4 068 402
<b>9 160 939</b>	<b>9 367 854</b>		<b>1 899 416</b>	<b>-5 785 940</b>
10 948 679	11 016 492		33 805 230	28 459 580
457 396	389 081	6	7 366 420	6 001 702
<b>10 491 283</b>	<b>10 627 411</b>		<b>26 438 810</b>	<b>22 457 878</b>
			8 848 583	10 028 246
			<b>17 590 227</b>	<b>12 429 632</b>
<b>Overføringer</b>				
0	0			
5 400 200	2 000 000	14		
5 091 083	8 627 411	14		
<b>10 491 283</b>	<b>10 627 411</b>			



## Balanse

### E Holstad Holding AS

Morselskap		Konsern			
2019	2020	EIENDELER	Note	2020	2019
		<b>Anleggsmidler</b>			
		<b>Immaterielle eiendeler</b>			
0	0	Forskning og utvikling	4	7 680 836	8 628 565
186 037	386 037	Konsesjoner, patenter o.l.	4	2 759 391	1 735 885
0	0	Utsatt skattefordel	6	7 884 990	1 549 015
<u>186 037</u>	<u>386 037</u>	<b>Sum immaterielle eiendeler</b>		<u>18 325 217</u>	<u>11 913 465</u>
		<b>Varige driftsmidler</b>			
0	0	Transportmidler	5, 10	5 315 395	2 265 007
11 014 769	11 014 769	Tomter, bygninger o.a. fast eiendom	5, 10	11 014 769	11 014 769
0	0	Maskiner og anlegg	5, 10	66 846 925	65 801 657
0	0	Skip og flytende installasjoner	5, 10	1 409 309	855 978
0	0	Driftsløsøre, inventar o.a. utstyr	5, 10	3 570 084	946 382
<u>11 014 769</u>	<u>11 014 769</u>	<b>Sum varige driftsmidler</b>		<u>88 156 482</u>	<u>80 883 795</u>
		<b>Finansielle anleggsmidler</b>			
1 680 955	1 680 955	Investeringer i datterselskap	7	0	0
0	1 470 000	Lån til foretak i samme konsern	8	0	0
200 950	521 225	Investeringer i aksjer og andeler		2 511 957	2 044 547
205 200	363 185	Andre langsiktige fordringer	3	763 185	0
<u>2 087 105</u>	<u>4 035 365</u>	<b>Sum finansielle anleggsmidler</b>		<u>3 275 142</u>	<u>2 044 547</u>
<u>13 287 911</u>	<u>15 436 171</u>	<b>Sum anleggsmidler</b>		<u>109 756 841</u>	<u>94 841 807</u>
		<b>Omløpsmidler</b>			
0	0	Lager av varer og annen beholdning	9	1 639 162	1 725 359
		<b>Fordringer</b>			
717 714	1 057 081	Kundefordringer	8, 10	27 574 742	9 429 171
373 449	100 000	Andre kortsiktige fordringer	8, 10	6 336 468	7 121 648
5 800 938	9 545 000	Konsernfordringer		14 950	0
<u>6 892 101</u>	<u>10 702 081</u>	<b>Sum fordringer</b>		<u>33 926 160</u>	<u>16 550 819</u>
3 656 960	6 611 482	Bankinnskudd, kontanter o.l.	11	18 575 433	15 723 894
<u>10 549 061</u>	<u>17 313 563</u>	<b>Sum omløpsmidler</b>		<u>54 140 755</u>	<u>34 000 072</u>
<u>23 836 972</u>	<u>32 749 733</u>	<b>Sum eiendeler</b>		<u>163 897 597</u>	<u>128 841 879</u>


E Holstad Holding AS



## Balanse

### E Holstad Holding AS

Morselskap				Konsern	
2019	2020	EGENKAPITAL OG GJELD	Note	2020	2019
		<b>Egenkapital</b>			
		<b>Innskutt egenkapital</b>			
262 600	262 600	Aksjekapital	13, 14	262 600	262 600
<u>262 600</u>	<u>262 600</u>	Sum innskutt egenkapital		<u>262 600</u>	<u>262 600</u>
		<b>Opptjent egenkapital</b>			
14 403 367	23 030 778	Annen egenkapital	14	74 311 634	54 564 535
<u>14 403 367</u>	<u>23 030 778</u>	Sum opptjent egenkapital		<u>74 311 634</u>	<u>54 564 535</u>
		Minoritetens egenkapital	14	21 805 066	21 197 263
<u>14 665 967</u>	<u>23 293 378</u>	Sum egenkapital		<u>96 379 300</u>	<u>76 024 398</u>
		<b>Gjeld</b>			
		<b>Avsetning for forpliktelseser</b>			
61 210	62 997	Utsatt skatt	6	4 237 396	0
<u>61 210</u>	<u>62 997</u>	Sum avsetning for forpliktelseser		<u>4 237 396</u>	<u>0</u>
		<b>Langsiktig gjeld</b>			
8 480 000	8 480 000	Gjeld til kredittinstitusjoner	10	40 307 998	37 730 000
0	0	Øvrig langsiktig gjeld		749 221	603 452
<u>8 480 000</u>	<u>8 480 000</u>	Sum annen langsiktig gjeld		<u>41 057 219</u>	<u>38 333 452</u>
		<b>Kortsiktig gjeld</b>			
0	0	Gjeld til kredittinstitusjoner	10	2 465 794	0
10 307	2 750	Leverandørgjeld		3 708 922	3 196 653
396 186	387 294	Betalbar skatt	6	1 728 641	1 996 862
137 202	358 489	Skyldig offentlige avgifter		5 671 779	4 020 245
0	0	Utbytte		4 436 950	2 149 172
86 100	164 825	Annen kortsiktig gjeld		4 211 597	3 121 097
<u>629 795</u>	<u>913 358</u>	Sum kortsiktig gjeld		<u>22 223 683</u>	<u>14 484 029</u>
<u>9 171 005</u>	<u>9 456 355</u>	Sum gjeld		<u>67 518 298</u>	<u>52 817 481</u>
<u>23 836 972</u>	<u>32 749 733</u>	Sum egenkapital og gjeld		<u>163 897 597</u>	<u>128 841 879</u>



Ewald Holstad  
Styrets leder

Stavanger, 31. august 2021



## Kontantstrømoppstilling

### E Holstad Holding AS

Morselskap			Konsern	
2019	2020		2020	2019
<b>Kontantstrømmer fra operasjonelle aktiviteter</b>				
10 948 679	11 016 492	Resultat før skattekostnad	33 805 230	28 459 580
-413 402	-396 186	Periodens betalte skatt	-1 996 862	-1 820 574
0	0	Nedskrivning av driftsmidler	4 869 400	0
0	0	Tap/gevinst ved salg av aksjer	135 000	0
0	0	Ordinære avskrivninger	13 121 752	12 658 066
-723 533	-346 924	Endring i varel., kundefordr. og lev.gjeld	-17 547 095	-3 190 685
		Aktiverte utviklingskostnader lønn		2 137 020
-7 074 846	-9 021 428	Endring i andre tidsavgrensingsposter	-3 675 270	-7 236 684
<b>2 736 898</b>	<b>1 251 954</b>	<b>Netto kontantstrøm fra operasjonelle aktiviteter</b>	<b>28 712 155</b>	<b>31 006 723</b>
<b>Kontantstrømmer fra investeringsaktiviteter</b>				
-200 000	0	Investering i datterselskap	0	0
-186 037	-200 000	Utbetalinger ved kjøp av varige driftsmidler	-25 339 616	-8 506 347
0	-320 275	Utbetalinger ved kjøp av aksjer og andeler i andre foretak	-332 410	0
3 343 330	5 850 828	Mottatt utbytte	0	0
0	-1 470 000	Endring i konserninterne lån	0	0
0	-157 985	Andre endring i fordring/gjeld knyttet til investeringer	0	-86 072
<b>2 957 293</b>	<b>3 702 568</b>	<b>Netto kontantstrøm fra investeringsaktiviteter</b>	<b>-25 672 026</b>	<b>-8 592 419</b>
<b>Kontantstrømmer fra finansieringsaktiviteter</b>				
2 200 982	0	Endring i langsiktig fordring/gjeld	-617 416	0
0	0	Endring i langsiktig gjeld til kredittinstitusjoner	2 577 998	-9 208 826
-5 400 200	-2 000 000	Utbetalinger av utbytte	-2 149 172	-6 056 872
<b>-3 199 218</b>	<b>-2 000 000</b>	<b>Netto kontantstrøm fra finansieringsaktiviteter</b>	<b>-188 590</b>	<b>-15 265 698</b>
2 494 973	2 954 522	Netto endring i likvider	2 851 539	7 148 606
1 161 987	3 656 960	Beholdning av likvider pr. 01.01	15 723 894	8 575 288
<b>3 656 960</b>	<b>6 611 482</b>	<b>Beholdning av likvider pr. 31.12.</b>	<b>18 575 433</b>	<b>15 723 894</b>



# Noter til regnskapet 2020

E Holstad Holding AS



## Noter til regnskapet 2020 E Holstad Holding AS

### Regnskapsprinsipper

E Holstad Holding AS er et aksjeselskap registrert i Norge. Selskapets hovedkontor er lokalisert i Sola kommune. Årsregnskapet er satt opp i samsvar med norsk regnskapslov og utarbeidet etter norske regnskapsstandarder. Forutsetningen om fortsatt drift er lagt til grunn ved utarbeidelsen.

### Bruk av estimater

Ledelsen har brukt estimater og forutsetninger som har påvirket resultatregnskapet og verdsettelsen av eiendeler og gjeld, samt usikre eiendeler og forpliktelser på balansedagen under utarbeidelsen av årsregnskapet i henhold til god regnskapskikk.

### Salgsinntekter

Inntekter ved salg av varer og tjenester vurderes til virkelig verdi av vedertaget, netto etter fradrag for merverdiavgift, returer, rabatter og andre avslag.

Salg av varer inntektsføres når risiko og kontroll i all hovedsak er overført kjøperen.

Med risiko menes eiendelens gevinst og tapspotensiale mens kontroll defineres som beslutnings og råderett. Erfaringstall anvendes for å estimere og regnskapsføre avsetninger for kvantumsrabatter og retur på salgstidspunktet.

Salg av tjenester inntektsføres etter hvert som de er levert.

### Klassifisering og vurdering av balanseposter

Eiendeler bestemt til varig eie eller bruk er klassifisert som anleggsmidler. Anleggsmidler er vurdert til anskaffelseskost. Omløpsmidler og kortsiktig gjeld omfatter normalt poster som forfaller til betaling innen ett år etter balansedagen, samt poster som knytter seg til varekretsløpet. Omløpsmidler vurderes til laveste verdi av anskaffelseskost og antatt virkelig verdi.

Fordringer klassifiseres som omløpsmidler hvis de skal tilbakebetales i løpet av ett år. For gjeld er analoge kriterier lagt til grunn. Første års avdrag på langsiktige fordringer og langsiktig gjeld klassifiseres likevel ikke som omløpsmiddel og kortsiktig gjeld.

Enkelte poster er vurdert etter andre regler. Postene det gjelder vil være blant de postene som omhandles nedenfor.

### Varige driftsmidler

Varige driftsmidler balanseføres og avskrives over driftsmiddelets forventede levetid. Direkte vedlikehold av driftsmidler kostnadsføres løpende under driftskostnader, mens påkostninger eller forbedringer tillegges driftsmiddelets kostpris og avskrives i takt med driftsmidlet. Dersom gjenvinnbart beløp av driftsmidlet er lavere enn balanseført verdi, foretas nedskrivning til gjenvinnbart beløp. Gjenvinnbart beløp er det høyeste av netto salgsverdi og verdi i bruk.

Verdi i bruk er nåverdien av de fremtidige kontantstrømmer som eiendelen vil generere.

### Aksjer og andeler i datterselskap

Aksjer i datterselskap og andre selskap vurderes etter kostmetoden i selskapsregnskapet. Investeringen er vurdert til anskaffelseskost for aksjene med mindre nedskrivning har vært nødvendig. Det blir foretatt nedskrivning til virkelig verdi når verdifall skyldes årsaker som ikke kan antas å være forbigående og det må anses etter god regnskapskikk. Nedskrivninger blir reversert når grunnlaget for nedskrivning ikke lenger er tilstede. Utbytte, konsernbidrag og andre utdelinger er inntektsført i samme år som det er avsatt i datterselskapet. Overstiger utbytte/konsernbidraget andel av tilbakeholdt resultat etter kjøpet, representerer den overskytende tilbakebetalingen av investert kapital, og utdelingene er fratrukket investeringsverdi i balansen i morselskapet.

### Varer

Varelageret av råvarer er verdsatt til laveste av full tilvirkningskost og virkelig verdi. Varelageret nedskrives til virkelig verdi dersom salgspris redusert for salgskostnader er lavere enn full tilvirkningskost.



## Noter til regnskapet 2020 E Holstad Holding AS

### **Fordringer**

Kundefordringer og andre fordringer oppføres til pålydende etter fradrag for avsetning til forventet tap. Avsetning til tap gjøres på grunnlag av en individuell vurdering av de enkelte fordringene. I tillegg gjøres det for øvrige kundefordringer en uspesifisert avsetning for å dekke antatt tap.

### **Skatt**

Skattekostnaden i resultatregnskapet omfatter både periodens betalbare skatt og endring i utsatt skatt. Utsatt skatt beregnes på grunnlag av de midlertidige forskjeller som eksisterer mellom regnskapsmessige og skattemessige verdier, samt eventuelt ligningsmessig underskudd til fremføring ved utgangen av regnskapsåret. Skatteøkende og skattereduserende midlertidige forskjeller som reverserer eller kan reversere i samme periode er utlignet og nettoført. Utsatt skatt på merverdier i forbindelse med oppkjøp av datterselskap blir ikke utlignet.

Oppføring av utsatt skattefordel på netto skattereduserende forskjeller som ikke er utlignet og underskudd til fremføring, er begrunnet med antatt fremtidig inntjening. Utsatt skattefordel som kan balanseføres og

Skatt på avgitt konsernbidrag som er ført som økt kostpris på aksjer i andre selskaper, og skatt på mottatt konsernbidrag som er ført direkte mot egenkapitalen, er ført direkte mot skatt i balansen (føringen skjer mot betalbar skatt hvis konsernbidraget har hatt virkning på betalbar skatt og mot utsatt skatt hvis konsernbidraget har hatt virkning på utsatt skatt).

Utenlandsskatt er balanseført som kreditfradrag. Det gjøres fradrag for utenlandsk skatt for inneværende år før det gjøres fradrag for utenlandsk skatt fra tidligere år.

Utenlandsk inntekts- eller formuesskatt som ikke kommer til fradrag ved dette årets skatteoppgjør, kan fremføres til fradrag i skatt i de inntil fem påfølgende årene.

### **Valuta**

Transaksjoner i utenlandsk valuta omregnes til kursen på transaksjonstidspunktet. Pengeposter i utenlandsk valuta omregnes til norske kroner ved å benytte balansedagens kurs. Ikke-pengeposter som måles til historisk kurs uttrykt i utenlandsk valuta, omregnes til norske kroner ved å benytte valutakursen på transaksjonstidspunktet. Ikke-pengeposter som måles til virkelig verdi uttrykt i utenlandsk valuta, omregnes til valutakursen fastsatt på måletidspunktet. Valutakursendringer resultatføres løpende i regnskapsperioden under andre finansposter.

### **Kontantstrømpstilling**

Kontantstrømpstillingen utarbeides etter den indirekte metoden. Kontanter og kontantekvivalenter omfatter kontanter, bankinnskudd and andre kortsiktige, likvide plasseringer som umiddelbart og med uvesentlig kursrisiko kan konverteres til kjente kontantbeløp og med gjenværende løpetid mindre enn tre måneder fra anskaffelsesdato

### **Konsern**

#### **Konsolidering**

Konsernregnskapet viser konsernets økonomiske resultat når konsernselskapene betraktes som en regnskapsmessig enhet. Følgende selskap inngår i konsernet:

Morselskap	0	Forretnings- adresse	Eierandel
E Holstad Holding AS		Øygardslia 5, 4051 Sola	
<b>Datterselskap</b>			
Driveclub Norge AS		Øygardslia 5, 4051 Sola	100 %
E Innovation AS		Kanalarmen 10, 4033 Stavanger	83 %
E Property Management AS		Kanalarmen 10, 4033 Stavanger	83 %
Air2Work AS		Kanalarmen 10, 4033 Stavanger	83 %
E Plug AS		Kanalarmen 10, 4033 Stavanger	62 %
NitroGas AS		Kanalarmen 10, 4033 Stavanger	83 %
E Innovation Norge AS		Kanalarmen 10, 4033 Stavanger	83 %
E Innovation UK Ltd			83 %

---

E Holstad Holding AS



## Noter til regnskapet 2020 E Holstad Holding AS

### Konsolideringsprinsipper

Ved konsolideringen av morselskapet med datterselskapene til et konsernregnskap, er morselskapets eierandel i datterselskapene erstattet med disse selskapers eiendeler og gjeld gruppert etter de samme prinsipper som i morselskapets regnskap.

Interne fordringer og gjeld mellom konsernselskapene er eliminert ved konsolideringen. Det samme gjelder salg og kjøp innen konsernet og andre vesentlige interne resultatelementer.

Aksjer i tilknyttet selskap balanseføres etter egenkapitalmetoden. Konsernets andel av resultatet etter skatt i selskapene innregnes i konsernets resultat og regulerer de balanseførte verdiene etter oppkjøpstidspunktet. Ved beregning av resultatandel inngår merverdier fra oppkjøpstidspunktet, og internfortjenesten elimineres.

Utdelinger som mottas fra selskapene, reduserer investeringenes balanseførte verdier. Innskudd eller tilbakebetaling av kapital øker eller reduserer investeringenes balanseførte verdier.

Transaksjoner og mellomværende mellom selskapene er eliminert. Konsernregnskapet er utarbeidet etter ensartede prinsipper, ved at datterselskaper følger de samme prinsipper som morselskapet.

### Note 1 Segmentinformasjon

Morselskap			Konsern	
2019	2020		2020	2019
		<b>Pr. Virksomhetsområde</b>		
0	0	Down Hole produkter	93 962 739	79 745 981
0	0	Utleie pusteluftutstyr	18 052 673	30 058 525
0	0	Annen driftsinntekt	4 342 461	10 148
0	0	Inntekter opplevelsesreiser	427 703	0
2 887 710	3 015 661	Administrative tjenester	0	0
<b>2 887 710</b>	<b>3 015 661</b>	<b>Sum</b>	<b>116 785 576</b>	<b>109 814 654</b>
		<b>Geografisk fordeling</b>		
2 887 710	3 015 661	Norge	32 068 400	46 903 190
0	0	Qatar	76 900 983	56 750 874
0	0	UK	3 798 050	1 348 414
0	0	Tyskland	1 253 224	0
0	0	Canada	0	2 703 204
0	0	Malaysia	2 465 456	1 275 384
0	0	Danmark	299 463	833 588
<b>2 887 710</b>	<b>3 015 661</b>	<b>Sum</b>	<b>116 785 576</b>	<b>109 814 654</b>

### Note 2 Spesifikasjon av finansposter

Morselskap			Konsern	
2019	2020		2020	2019
		<b>Finansinntekter</b>		
269 163	48 128	Annen renteinntekt	448 344	816 977
9 144 268	9 545 000	Konsernbidrag / utbytte	0	0
243	10 604	Annen finansinntekt	57 505	365 829
0	0	Balanseført kreditfradrag 2018- 2019	4 531 601	0
<b>9 413 674</b>	<b>9 603 732</b>	<b>Sum finansinntekter</b>	<b>9 045 259</b>	<b>1 959 706</b>
		<b>Finanskostnader</b>		
252 725	235 718	Annen rentekostnad	1 798 408	3 677 244
0	0	Disagio	4 911 328	1 193 226
10	0	Annen finanskostnad	436 107	2 875 176
<b>252 735</b>	<b>235 718</b>	<b>Sum finanskostnader</b>	<b>7 145 843</b>	<b>7 745 646</b>

E Holstad Holding AS



## Noter til regnskapet 2020 E Holstad Holding AS

Note 3 Lønnskostnader, antall ansatte, godtgjørelser, lån til ansatte m.m.

Morselskap			Konsern	
2019	2020	Lønnskostnader	2020	2019
712 024	709 438	Lønninger	36 419 515	30 623 107
103 647	95 689	Arbeidsgiveravgift	4 455 454	4 241 658
23 938	17 443	Pensjonskostnader	865 306	755 731
2 825	8 369	Andre ytelser	990 658	3 902 898
0	0	Reduksjon SkatteFUNN	0	-1 012 680
0	0	Personalkostnader viderefakturert konsernselskap	0	0
0	-1	Aktiverte utviklingskostnader	-4 134 363	-2 137 020
<u>842 434</u>	<u>830 938</u>	Sum	<u>38 596 571</u>	<u>36 373 695</u>
1	1	Gjennomsnittlig antall årsverk	38	37
Ytelser til ledende personer				
614 260	709 438	Lønn		
19 130	17 443	Pensjonsutgifter		
2 860	8 369	Annen godtgjørelse		
<u>636 250</u>	<u>735 250</u>	Sum godtgjørelse		

### Ytelser til ledende personer

Det er gitt lån til daglig leder i selskap i samme konsern. Lånets verdi er på kr 215 460. Det er ikke utbetalt styrehonorar i 2020.

Det er ingen avtaler om bonuser, opsjoner eller lignende for daglig leder eller leder av styret og heller ingen avtaler om særskilt vederlag ved opphør eller endring av ansettelsesforholdet eller vervet.

### Obligatorisk tjenestepensjon

Selskapet er pliktig å ha tjenestepensjonsordning etter lov om obligatorisk tjenestepensjon. Selskapets pensjonsordninger tilfredsstiller kravene i denne loven.

		Hororar til revisor		
33 150	10 000	Lovpålagt revisjon	330 000	533 269
7 650	22 100	Andre tjenester	215 010	67 506
<u>40 800</u>	<u>32 100</u>	Sum honorar til revisor	<u>545 010</u>	<u>600 775</u>



## Noter til regnskapet 2020

### E Holstad Holding AS

#### Note 4 Imaterielle eiendeler

Morselskap	Konsesjoner, patenter o.l.	Sum
Anskaffelseskost pr 01.01.20	186 037	186 037
Tilgang kjøpte driftsmidler	200 000	200 000
Anskaffelseskost 31.12.20	<u>386 037</u>	<u>386 037</u>
Akk. avskrivninger og nedskrivning pr 01.01.	0	0
Årets ordinære avskrivninger	0	0
Akk. avskrivninger og nedskrivning pr. 31.12	<u>0</u>	<u>0</u>
Bokført verdi 31.12.	386 037	386 037

Konsern	Forskning og utvikling	Konsesjoner, patenter o.l.	Sum
Anskaffelseskost pr 01.01.20	9 477 283	1 884 806	11 362 089
Tilgang kjøpte driftsmidler	0	1 150 612	1 150 612
Avgang solgte driftsmidler	0	0	0
Anskaffelseskost 31.12.20	<u>9 477 283</u>	<u>3 035 418</u>	<u>12 512 701</u>
Akk. avskrivninger og nedskrivning pr 01.01.	903 304	153 956	1 057 260
Årets ordinære avskrivninger	893 143	122 071	1 015 214
Tilbakeførte avskrivninger solgte Stavanger, 31. august 2021			0
Akk. avskrivninger og nedskrivning pr. 31.12	<u>1 796 447</u>	<u>276 027</u>	<u>2 072 474</u>
Bokført verdi 31.12.	7 680 836	2 759 391	10 440 227

Styrets leder



## Noter til regnskapet 2020

### E Holstad Holding AS

Note 5 Varige driftsmidler

Morselskap	Tomter, bygninger o.a. fast eiendom	Sum
Anskaffelseskost pr 01.01.20	11 014 769	11 014 769
Tilgang kjøpte driftsmidler	0	0
Avgang solgte driftsmidler	0	0
Anskaffelseskost 31.12.20	<u>11 014 769</u>	<u>11 014 769</u>
Akk. avskrivninger og nedskrivning pr 01.01.	0	0
Årets ordinære avskrivninger	0	0
Akk. avskrivninger og nedskrivning pr. 31.12	<u>0</u>	<u>0</u>
Bokført verdi 31.12.	11 014 769	11 014 770

Økonomisk levetid

Avskrivningsplan

Tomt avskrives ikke

Konsern	Tomter, bygninger o.a. fast eiendom	Maskiner og anlegg	Skip og transportmidler	Driftsløsøre, inventar o.a. utstyr	Sum
Anskaffelseskost pr 01.01.20	11 014 769	121 770 735	6 191 139	2 275 130	141 251 773
Tilgang kjøpte driftsmidler	0	15 496 106	4 128 864	2 866 053	22 491 023
Avgang solgte driftsmidler	0	4 869 400	0	0	4 869 400
Anskaffelseskost 31.12.20	<u>11 014 769</u>	<u>132 397 441</u>	<u>10 320 003</u>	<u>5 141 183</u>	<u>158 873 396</u>
Akk. avskrivninger og nedskrivning pr 01.01.	0	54 206 697	3 070 150	1 333 527	58 610 374
Årets ordinære avskrivninger	0	11 343 819	525 152	237 569	12 106 540
Tilbakeførte avskrivninger solgte					0
Akk. avskrivninger og nedskrivning pr. 31.12	<u>0</u>	<u>65 550 516</u>	<u>3 595 302</u>	<u>1 571 096</u>	<u>70 716 914</u>
Bokført verdi 31.12.	11 014 769	66 846 925	6 724 701	3 570 087	88 156 482
Økonomisk levetid		10 år	20 år	10 år	
Avskrivningsplan	Tomt avskrives ikke	Lineær	Lineær	Lineær	



## Noter til regnskapet 2020

### E Holstad Holding AS

Note 6 Skatt

Morselskap		Konsern	
2019	2020	2020	2019
		<b>Årets skattekostnad</b>	
		Resultatført skatt på ordinært resultat:	
396 186	387 294	1 728 641	1 996 862
61 210	1 787	5 638 083	4 004 840
<b>457 396</b>	<b>389 081</b>	<b>7 366 420</b>	<b>6 001 702</b>
		Beregning av årets skattegrunnlag:	
10 948 679	11 016 492	Ordinært resultat før skatt	
-9 043 637	-9 360 264	Permanente forskjeller	
-104 198	104 198	Endring i midlertidige forskjeller	
0	0	Mottatt konsernbidrag	
0	0	Anvendelse av fremførbart underskudd	
<b>1 800 844</b>	<b>1 760 426</b>	<b>Årets skattegrunnlag</b>	
		Betalt skatt i balansen:	
396 186	387 294	Betalt skatt på årets resultat	
0	0	Betalt skatt på avgitt konsernbidrag	
<b>396 186</b>	<b>387 294</b>	<b>Sum betalt skatt i balansen</b>	
		Avstemming av skattekostnaden:	
2 408 709	2 423 628	7 200 147	6 261 108
0	0	0	0
-1 951 314	-2 034 547	166 273	-259 406
<b>457 395</b>	<b>389 081</b>	<b>7 366 420</b>	<b>6 001 702</b>

Skatteeffekten av midlertidige forskjeller og underskudd til fremføring som har gitt opphav til utsatt skatt og utsatte skattefordeler, spesifisert på typer av midlertidige forskjeller.

Morselskap		Konsern	
2019	2020	2020	2019
		<b>Midlertidige og andre forskjeller</b>	
0	0	19 863 821	20 950 125
104 198	0	-15 622	-932 627
174 028	286 350	512 340	264 028
0	0	-1 775 256	-27 323 893
<b>278 226</b>	<b>286 350</b>	<b>18 585 283</b>	<b>-7 042 367</b>
61 210	62 997	4 088 762	-1 549 321
		<b>Fremtidig kreditfradrag</b>	
0	0	7 736 357	4 531 601
<b>0</b>	<b>0</b>	<b>7 736 357</b>	<b>4 531 601</b>

Konsernet har til gode withholding tax oppstått i 2020 med kr 3 228 500, oppstått i 2019 med kr 3 295 162 og oppstått i 2018 med kr 1 236 439. Withholding tax kan fremføres i fem år.



## Noter til regnskapet 2020 E Holstad Holding AS

### Note 7 Investering i datterselskap

Selskaps navn	Forretnings kontor	Eier andel	Stemme andel
E Innovation AS	Sola	83 %	83 %
Driveclub Norge AS	Sola	100 %	100 %

Investeringer i datterselskaper er vurdert etter kostmetoden i selskapsregnskapet.

### Investeringer etter kostmetoden (selskapsregnskapet)

Selskaps navn	Aksjekapital	Antall aksjer	Balanseført	Egenkapital	Årets resultat
E Innovation AS	573 668		1 480 955	74 559 102	25 321 714
Driveclub Norge AS	200 000		200 000	207 775	19 734

### Note 8 Konsernmellomværende

Morselskap			Konsern	
2019	2020		2020	2019
0	1 470 000	Fordringer	0	0
717 714	1 057 081	Lån til foretak i samme konsern	0	0
5 800 938	9 530 050	Kundefordringer	0	0
<u>6 518 652</u>	<u>12 057 131</u>	Andre fordringer	<u>0</u>	<u>0</u>
		Sum	<u>0</u>	<u>0</u>
2019	2020	Gjeld	2020	2019
0	0	Lån fra foretak i samme konsern	0	0
0	0	Leverandørgjeld	0	0
0	0	Annen kortsiktig gjeld	0	0
<u>0</u>	<u>0</u>	Sum	<u>0</u>	<u>0</u>

### Note 9 Varer

Morselskap			Konsern	
2019	2020	Varer	2020	2019
0	0	Lager av råvarer	1 639 162	1 725 359
<u>0</u>	<u>0</u>	Sum	<u>1 639 162</u>	<u>1 725 359</u>



## Noter til regnskapet 2020

### E Holstad Holding AS

#### Note 10 Fordringer, gjeld, pantstillelser og garantier m.v

Morselskap			Konsern	
2019	2020		2020	2019
0	0	Fordringer med forfall senere enn ett år	0	0
8 480 000	8 480 000	Gjeld med forfall senere enn 5 år	20 057 998	8 480 000
		<b>Gjeld som er sikret ved pant o.l.</b>		
8 480 000	8 480 000	Gjeld til kredittinstitusjoner (pantelån)	37 605 000	27 625 000
0	0	Gjeld til kredittinstitusjoner (kassekreditt)	0	0
0	0	Ubenyttet kassekreditt	15 000 000	0
0	0	Total kassekredittramme	15 000 000	0
		<b>Balanseført verdi av pantsatte eiendeler</b>		
11 014 769	11 014 769	Tomter, bygninger o.a. fast eiendom	11 014 769	2 265 007
0	0	Skip og flytende installasjoner	1 409 309	855 980
0	0	Maskiner og anlegg	66 846 925	65 801 657
0	0	Driftsløsøre, inventar og utstyr	8 208 779	646 382
0	0	Kundefordringer	26 669 466	9 429 170
0	0	Varer	1 639 162	1 725 359
<u>11 014 769</u>	<u>11 014 769</u>	Sum	<u>115 788 410</u>	<u>80 723 555</u>
14 155 972	0	Kundefordringer	31 049 492	9 429 170
0	0	Avsetning tap på krav	0	0
<u>14 155 972</u>	<u>0</u>	Sum	<u>31 049 492</u>	<u>9 429 170</u>

E Innovation AS inngår i konsernkontoordning der det sammen med øvrige selskaper i konsernet hefter solidarisk for gjeld til kredittinstitusjoner. I datterselskapene er innestående på konsernkonto presentert som annen kortsiktig fordring konsern.

#### Note 11 Bankinnskudd

Morselskap			Konsern	
2019	2020		2020	2019
36 000	31 668	Bankinnskudd, kontanter o.l.		
		Bundne skattetrekksmidler	2 705 548	2 039 308
3 620 960	6 579 814	Øvrige bankinnskudd og kontanter	15 869 885	13 684 586
<u>3 656 960</u>	<u>6 611 482</u>	Sum	<u>18 575 433</u>	<u>15 723 894</u>

#### Note 12 Garantier mv.

Morselskap			Konsern	
2019	2020		2020	2019
0	0	Avsetning for forpliktelser		
		Garantiavsetning	0	0
0	0	Andre forpliktelser	0	0
<u>0</u>	<u>0</u>	Sum	<u>0</u>	<u>0</u>



## Noter til regnskapet 2020 E Holstad Holding AS

### Note 13 Aksjekapital og aksjonærinformasjon

Aksjekapitalen i E Holstad Holding AS pr. 31.12 består av følgende aksjeklasser:	Antall	Pålydende	Bokført
Ordinære-aksjer	260	1 010	262 600
Sum	<u>260</u>	<u>1010</u>	<u>262 600</u>

### Oversikt over de største aksjonærene pr 31.12.2020:

	Ordinære	Sum	Eierandel	Stemmeandel
Evald Holstad	260	260	100 %	100 %
Sum	<u>260</u>	<u>260</u>	<u>100 %</u>	<u>100 %</u>

<b>Totalt antall aksjer</b>	<b>260</b>	<b>260</b>	<b>100 %</b>	<b>100 %</b>
-----------------------------	------------	------------	--------------	--------------

Aksjer eid av ledende ansatte	Ordinære	Sum
Styreleder	260	260
Sum	<u>260</u>	<u>260</u>

### Note 14 Egenkapital

Morselskap	Aksjekapital	Annen egenkapital	Sum
Egenkapital pr 31.12.2019	262 600	14 403 367	14 665 967
Årets resultat		10 627 411	10 627 411
Tilleggsutbytte		-2 000 000	-2 000 000
Egenkapital pr 31.12 2020	<u>262 600</u>	<u>23 030 779</u>	<u>23 293 379</u>

Konsern	Aksjekapital	Annen egenkapital	Minoritet	Sum
Egenkapital pr 31.12.2019	262 600	54 564 535	21 197 263	76 024 398
Årets resultat		17 590 227	8 848 583	26 438 810
Tilleggsutbytte		-2 000 000	-4 436 950	-6 436 950
Endring minoritet		4 156 872	-3 803 830	353 042
Egenkapital pr 31.12 2020	<u>262 600</u>	<u>74 311 634</u>	<u>21 805 066</u>	<u>96 379 300</u>