



ÅRSREGNSKAPET FOR REGNSKAPSÅRET 2023 - GENERELL INFORMASJON

Enheten

Organisasjonsnummer: 925 552 607
Organisasjonsform: Aksjeselskap
Foretaksnavn: THB INVESTERINGER AS
Forretningsadresse: C/O Torleiv Håland Bryne
Stegenveien 991
1821 SPYDEBERG

Regnskapsår

Årsregnskapets periode: 01.01.2023 - 31.12.2023

Konsern

Morselskap i konsern: Nei

Regnskapsregler

Regler for små foretak benyttet: Ja
Benyttet ved utarbeidelsen av årsregnskapet til selskapet: Regnskapslovens alminnelige regler

Årsregnskapet fastsatt av kompetent organ

Bekreftet av representant for selskapet: TORLEIV HÅLAND BRYNE

Dato for fastsettelse av årsregnskapet: 24.05.2024

Grunnlag for avgivelse

År 2023: Årsregnskapet er elektronisk innlevert
År 2022: Tall er hentet fra elektronisk innlevert årsregnskap fra 2023

Det er ikke krav til at årsregnskapet m.v. som sendes til Regnskapsregisteret er undertegnet. Kontrollen på at dette er utført ligger hos revisor/enhetens øverste organ. Sikkerheten ivaretas ved at innsender har rolle/rettighet for innsending av årsregnskapet via Altinn, og ved at det bekreftes at årsregnskapet er fastsatt av kompetent organ.



Postadresse: 8910 Brønnøysund

Telefoner: Opplysningstelefonen 75 00 75 00 Telefaks 75 00 75 05

E-post: firmapost@brreg.no Internett: www.brreg.no

Organisasjonsnummer: 974 760 673



Resultatregnskap

Beløp i: NOK	Note	2023	2022
RESULTATREGNSKAP			
Kostnader			
Lønnskostnad	1		
Annen driftskostnad		545	540
Sum kostnader		545	540
Driftsresultat		-545	-540
Annen finanskostnad		4 988	
Sum finanskostnader		4 988	
Netto finans		-4 988	
Ordinært resultat før skattekostnad		-5 533	-540
Skattekostnad på resultat	2		
Ordinært resultat etter skattekostnad		-5 533	-540
Årsresultat	3	-5 533	-540
Årsresultat etter minoritetsinteresser		-5 533	-540
Totalresultat		-5 533	-540
Overføringer og disponeringer			
Udekket tap		-5 533	
Sum overføringer og disponeringer		-5 533	



Balanse

Beløp i: NOK	Note	2023	2022
BALANSE - EIENDELER			
Anleggsmidler			
Immaterielle eiendeler			
Utsatt skattefordel	2		
Finansielle anleggsmidler			
Investeringer i aksjer og andeler	4	11 782	16 770
Sum finansielle anleggsmidler		11 782	16 770
Sum anleggsmidler		11 782	16 770
Omløpsmidler			
Varer			
Fordringer			
Andre kortsiktige fordringer		50 000	
Sum fordringer		50 000	
Investeringer			
Aksjer og andeler i foretak i samme konsern	4		
Markedsbaserte aksjer	4		
Markedsbaserte obligasjoner	4		
Andre markedsbaserte finansielle instrumenter	4		
Bankinnskudd, kontanter og lignende			
Bankinnskudd, kontanter o.l.		5 931	16 475
Sum bankinnskudd, kontanter og lignende		5 931	16 475
Sum omløpsmidler		55 931	16 475
SUM EIENDELER		67 713	33 245

BALANSE - EGENKAPITAL OG GJELD

Egenkapital



Balanse

Beløp i: NOK	Note	2023	2022
Innskutt egenkapital			
Aksjekapital		30 000	33 245
Overkurs		3 245	
Sum innskutt egenkapital		33 245	33 245
Opptjent egenkapital			
Annen egenkapital	5		
Udekket tap		5 533	
Sum opptjent egenkapital		-5 533	
Sum egenkapital	3	27 713	33 245
Gjeld			
Langsiktig gjeld			
Utsatt skatt	2		
Annen langsiktig gjeld			
Sum langsiktig gjeld		0	0
Kortsiktig gjeld			
Betalbar skatt	2		
Annen kortsiktig gjeld		40 000	
Sum kortsiktig gjeld		40 000	
Sum gjeld		40 000	0
SUM EGENKAPITAL OG GJELD		67 713	33 245



Brønnøysundregistrene

ÅRSREGNSKAP FOR REGNSKAPSÅRET 2023 - GENERELL INFORMASJON

Journalnummer: 2024 498309

Enheten

Organisasjonsnummer: 925 552 607
Organisasjonsform: Aksjeselskap
Foretaksnavn: THB INVESTERINGER AS
Forretningsadresse: C/O Torleiv Håland Bryne
Stegenveien 991
1821 SPYDEBERG

Regnskapsår

Årsregnskapets periode: 01.01.2023 - 31.12.2023

Konsern

Morselskap i konsern: Nei

Regnskapsregler

Regler for små foretak benyttet: Ja
Benyttet ved utarbeidelsen av
årsregnskapet til selskapet: Regnskapslovens alminnelige regler

Årsregnskapet fastsatt av kompetent organ

Bekreftet av representant for selskapet: TORLEIV HÅLAND BRYNE
Dato for fastsettelse av årsregnskapet: 24.05.2024

Revisjon

Selskapet har besluttet at årsregnskapet
ikke skal revideres: Ja
Årsregnskapet er utarbeidet av ekstern
autorisert regnskapsfører: Ja
Ekstern autorisert regnskapsfører har i
løpet av regnskapsåret bistått ved den
løpende regnskapsføringen eller utført
andre tjenester for selskapet enn å
utarbeide årsregnskapet: Ja

Grunnlag for avgivelse

År 2023: Årsregnskap er elektronisk innlevert.
År 2022: Tall er hentet fra elektronisk innlevert årsregnskap fra 2023.

Det er ikke krav til at årsregnskapet m.v. som sendes til Regnskapsregisteret er undertegnet. Kontrollen på at dette er utført ligger hos revisor/enhetens øverste organ. Sikkerheten ivaretas ved at innsender har rolle/rettighet for innsending av årsregnskapet via Altinn, og ved at det bekreftes at årsregnskapet er fastsatt av kompetent organ.

Brønnøysundregistrene, 10.06.2024

Brønnøysundregistrene
Postadresse: Postboks 900, 8910 Brønnøysund
Telefon: 75 00 75 00
E-post: firmapost@brreg.no Internett: www.brreg.no
Organisasjonsnummer: 974 760 673



Organisasjonsnr: 925 552 607
THB INVESTERINGER AS

RESULTATREGNSKAP

Beløp i: NOK	Note	2023	2022
RESULTATREGNSKAP			
Kostnader			
Lønnskostnad	1		
Annen driftskostnad		545	540
Sum kostnader		545	540
Driftsresultat		-545	-540
Annen finanskostnad		4 988	
Sum finanskostnader		4 988	
Netto finans		-4 988	
Ordinært resultat før skattekostnad		-5 533	-540
Skattekostnad på resultat	2		
Ordinært resultat etter skattekostnad		-5 533	-540
Årsresultat	3	-5 533	-540
Årsresultat etter minoritetsinteresser		-5 533	-540
Totalresultat		-5 533	-540
Overføringer og disponeringer			
Udekket tap		-5 533	
Sum overføringer og disponeringer		-5 533	



Organisasjonsnr: 925 552 607
THB INVESTERINGER AS

BALANSE

Beløp i: NOK

Note	2023	2022
------	------	------

BALANSE - EIENDELER

Anleggsmidler

Immaterielle eiendeler

Utsatt skattefordel 2

Finansielle anleggsmidler

Investeringer i aksjer og andeler 4

11 782

16 770

Sum finansielle anleggsmidler

11 782

16 770

Sum anleggsmidler

11 782

16 770

Omløpsmidler

Varer

Fordringer

Andre kortsiktige fordringer

50 000

Sum fordringer

50 000

Investeringer

Aksjer og andeler i foretak i samme konsern 4

Markedsbaserte aksjer 4

Markedsbaserte obligasjoner 4

Andre markedsbaserte finansielle instrumenter 4

Bankinnskudd, kontanter og lignende

Bankinnskudd, kontanter o. l.

5 931

16 475

Sum bankinnskudd, kontanter og lignende

5 931

16 475

Sum omløpsmidler

55 931

16 475

SUM EIENDELER

67 713

33 245

BALANSE - EGENKAPITAL OG GJELD

Egenkapital

Innskutt egenkapital

Aksjekapital

30 000

33 245

Overkurs

3 245

Sum innskutt egenkapital

33 245

33 245



Opptjent egenkapital			
Annen egenkapital	5		
Udekket tap		5 533	
Sum opptjent egenkapital		-5 533	
Sum egenkapital	3	27 713	33 245
Gjeld			
Langsiktig gjeld			
Utsatt skatt	2		
Annen langsiktig gjeld			
Sum langsiktig gjeld		0	0
Kortsiktig gjeld			
Betalbar skatt	2		
Annen kortsiktig gjeld		40 000	
Sum kortsiktig gjeld		40 000	
Sum gjeld		40 000	0
SUM EGENKAPITAL OG GJELD		67 713	33 245



Organisasjonsnr: 925 552 607
THB INVESTERINGER AS

NOTEOPPLYSNINGER - SELSKAP - alle poster oppgitt i hele tall

Note

Antall årsverk i regnskapsåret
0.00

<u>Sum</u>	<u>Beløp</u>
<u>Balanseført verdi 31.12.</u>	<u>Varige driftsmidler Immaterielle eiend.</u>

Konsernregnskap

Morselskapet sitt navn

Forretningskontor for morselskapet

Begrunnelse for at datterselskap er utelatt fra konsolideringen

<u>Samlet beløp - tilknyttet selskap</u>	<u>Årets</u>	<u>Fjorårets</u>
--	--------------	------------------

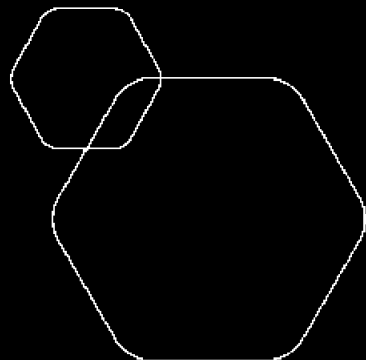
<u>Samlet beløp - foretak i samme konsern</u>	<u>Årets</u>	<u>Fjorårets</u>
---	--------------	------------------

<u>Samlet beløp - foretak i samme konsern</u>	<u>Årets</u>	<u>Fjorårets</u>
---	--------------	------------------

<u>Samlet beløp - felles kontrollert virksomhet</u>	<u>Årets</u>	<u>Fjorårets</u>
---	--------------	------------------

<u>Pantstillelse</u>	<u>Beløp</u>
----------------------	--------------

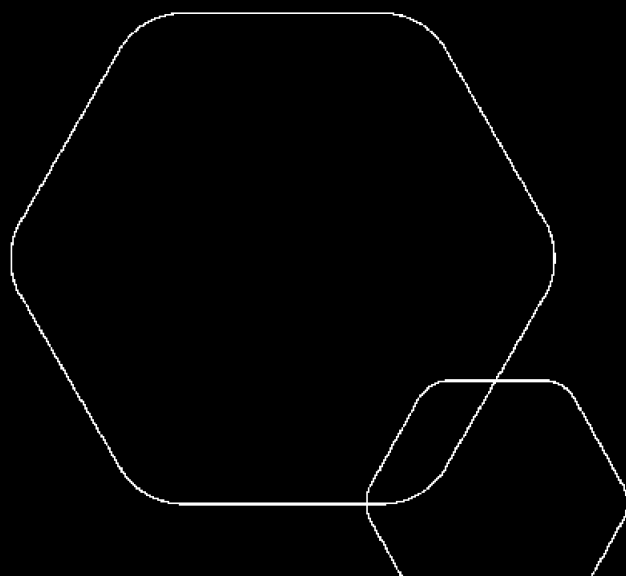
<u>Beholdning av egne aksjer</u>	<u>Antall</u>	<u>Pålydende</u>	<u>Andel av aksjek.</u>
----------------------------------	---------------	------------------	-------------------------



Årsregnskap 2023

Thb Investeringer AS

Resultatregnskap
Balanse
Noter til regnskapet



Org.nr.: 925 552 607



RESULTATREGNSKAP

THB INVESTERINGER AS

DRIFTSINNEKTER OG DRIFTSKOSTNADER	Note	2023	2022
Annen driftskostnad		545	540
Sum driftskostnader		545	540
Driftsresultat		-545	-540
FINANSINNEKTER OG FINANSKOSTNADER			
Annen finanskostnad		4 988	0
Resultat av finansposter		-4 988	0
Resultat før skattekostnad		-5 533	-540
Årsresultat	3	-5 533	-540
OVERFØRINGER			
Overført til udekket tap		5 533	0
Sum overføringer		-5 533	0

THB INVESTERINGER AS

SIDE 2



BALANSE

THB INVESTERINGER AS

EIENDELER	Note	2023	2022
ANLEGGSMIDLER			
IMMATERIELLE EIENDELER			
VARIGE DRIFTSMIDLER			
FINANSIELLE ANLEGGSMIDLER			
Investeringer i aksjer og andeler	4	11 782	16 770
Sum finansielle anleggsmidler		11 782	16 770
Sum anleggsmidler		11 782	16 770
OMLØPSMIDLER			
FORDRINGER			
Andre kortsiktige fordringer		50 000	0
Sum fordringer		50 000	0
INVESTERINGER			
Bankinnskudd, kontanter o.l.		5 931	16 475
Sum omløpsmidler		55 931	16 475
Sum eiendeler		67 713	33 245

THB INVESTERINGER AS

SIDE 3



BALANSE

THB INVESTERINGER AS

EGENKAPITAL OG GJELD	Note	2023	2022
EGENKAPITAL			
INNSKUTT EGENKAPITAL			
Aksjekapital		30 000	33 245
Overkurs		3 245	0
Sum innskutt egenkapital		33 245	33 245
OPPTJENT EGENKAPITAL			
Udekket tap		-5 533	0
Sum opptjent egenkapital		-5 533	0
Sum egenkapital	3	27 713	33 245
GJELD			
AVSETNING FOR FORPLIKTELSER			
ANNEN LANGSIKTIG GJELD			
KORTSIKTIG GJELD			
Annen kortsiktig gjeld		40 000	0
Sum kortsiktig gjeld		40 000	0
Sum gjeld		40 000	0
Sum egenkapital og gjeld		67 713	33 245

Styret i Thb Investeringer AS

TORLEIV HÅLAND BRYNE
styreleder

THB INVESTERINGER AS

SIDE 4



Regnskapsprinsipper

Årsregnskapet er satt opp i samsvar med regnskapsloven og NRS 8 - God regnskapsskikk for små foretak.

SKATT

Skattekostnaden i resultatregnskapet omfatter både periodens betalbare skatt og endring i utsatt skatt. Utsatt skatt er beregnet med 22 % på grunnlag av de midlertidige forskjeller som eksisterer mellom regnskapsmessige og skattemessige verdier, samt ligningsmessig underskudd til fremføring ved utgangen av regnskapsåret. Skatteøkende og skattereduserende midlertidige forskjeller som reverserer eller kan reverseres i samme periode er utlignet og nettoført.

KLASSIFISERING OG VURDERING AV OMLØPSMIDLER

Omløpsmidler og kortsiktig gjeld omfatter normalt poster som forfaller til betaling innen ett år etter balansedagen, samt poster som knytter seg til varekretsløpet. Omløpsmidler vurderes til laveste verdi av anskaffelseskost og virkelig verdi.

FORDRINGER

Kundefordringer og andre fordringer oppføres til pålydende etter fradrag for avsetning til forventet tap. Avsetning til tap gjøres på grunnlag av en individuell vurdering av de enkelte fordringene.

Note 1 Lønnskostnader

Thb Investeringer AS har ikke hatt lønns- eller personalkostnader i 2023 og det foreligger heller ingen slike forpliktelser.

Note 2 Skatt

Årets skattegrunnlag	2023	2022	
Sum skattekostnad	0	0	
Beregning av årets skattegrunnlag:	2023	2022	
Ordinært resultat før skattekostnad	-5 533	-540	
Permanente forskjeller	4 988	0	
Årets skattegrunnlag	-545	-540	
Betalbar skatt i balansen:	2023	2022	
Sum betalbar skatt i balansen	0	0	
Oversikt over midlertidige forskjeller:	2023	2022	Endring
Sum	0	0	0
Akkumulert fremførbart underskudd	-545	0	545
Inngår ikke i beregningen av utsatt skatt	545	0	-545
Sum	0	0	0
Utsatt skattefordel / skatt (22 %)	0	0	0
Forklaring til hvorfor årets skattekostnad ikke utgjør 22 % av resultat før skatt:	2023	2022	
Resultat før skatt	-5 533	-540	
22 % skatt av resultat før skatt	-1 217	-119	



Permanente forskjeller 22 %	1 097	0
Beregnet skattekostnad	-120	-119
Effektiv skattesats	2,2 %	22,0 %

Note 3 Egenkapital

	Aksjekapital	Overkurs	Annen Innskutt egenkapital	Annen egenkapital	Sum egenkapital
Pr. 31.12.2022	30 000	3 245	0	0	33 245
Årets resultat				-5 533	-5 533
Pr 31.12.2023	30 000	3 245	0	-5 533	27 713

Note 4 Verdipapirer

	Eierandel	Anskaffelseskost	Balanseført verdi	Markedsverdi
Sentisystem AS	8,9 %	11 782	11 782	22 581
Sum		11 782	11 782	22 581
Sum verdipapirer		11 782	11 782	22 581

Note 5 Fortsatt drift

Resultatet for 2023 viser et underskudd på kr. -5 533 etter skatt, mot kr. -540 i 2022. Soliditeten og likviditeten er fortsatt god og det er ikke noe som indikerer at driften ikke kan fortsette. Styret vurderer at forutsetningene for fortsatt drift er til stede og legger det til grunn for sin virksomhet.

**SIGNATURES****ALLEKIRJOITUKSET****UNDERSKRIFTER****SIGNATURER****UNDERSKRIFTER**

This documents contains 6 pages before this page
Dokumentet inneholder 6 sider før denne siden

Tämä asiakirja sisältää 6 sivua ennen tätä sivua
Dette dokument indeholder 6 sider før denne side

Detta dokument innehåller 6 sidor före denna sida

Torleiv Håland Bryne

fde1fee7-7cf5-4620-ad5f-4148958c4ab1 - 2024-06-07 11:39:04 UTC +03:00
BankID - 1c0683d2-24ed-4422-93c5-fac56214fb35 - NO

authority to sign
representative
custodial

asemavaltuuus
nimenkirjoitusoikeus
huoltaja/edunvalvoja

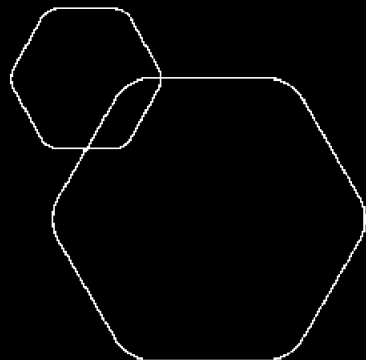
ställningsfullmakt
firmateckningsrätt
förvaltare

autoritet til å signere
representant
foresatte/verge

myndighed til at underskrive
repræsentant
frihedsberøvende

Electronically signed / Sähköisesti allekirjoitettu / Elektroniskt signerats / Elektronisk signert / Elektronisk underskrevet
<https://sign.visma.net/nb/document-check/31673a2f-e685-442b-80e1-72de310e9819>

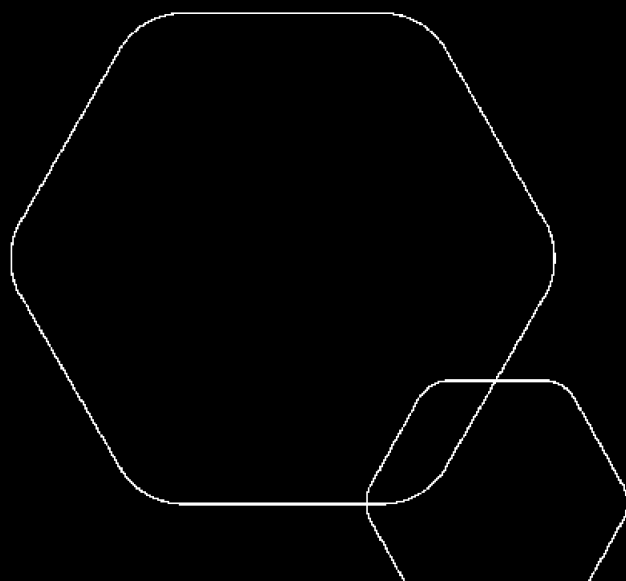
 **visma sign**
www.vismasign.com



Årsregnskap 2023

Thb Investeringer AS

Resultatregnskap
Balanse
Noter til regnskapet



Org.nr.: 925 552 607



RESULTATREGNSKAP

THB INVESTERINGER AS

DRIFTSINNEKTER OG DRIFTSKOSTNADER	Note	2023	2022
Annen driftskostnad		545	540
Sum driftskostnader		545	540
Driftsresultat		-545	-540
FINANSINNEKTER OG FINANSKOSTNADER			
Annen finanskostnad		4 988	0
Resultat av finansposter		-4 988	0
Resultat før skattekostnad		-5 533	-540
Årsresultat	3	-5 533	-540
OVERFØRINGER			
Overført til udekket tap		5 533	0
Sum overføringer		-5 533	0



BALANSE

THB INVESTERINGER AS

EIENDELER	Note	2023	2022
ANLEGGSMIDLER			
IMMATERIELLE EIENDELER			
VARIGE DRIFTSMIDLER			
FINANSIELLE ANLEGGSMIDLER			
Investeringer i aksjer og andeler	4	11 782	16 770
Sum finansielle anleggsmidler		11 782	16 770
Sum anleggsmidler		11 782	16 770
OMLØPSMIDLER			
FORDRINGER			
Andre kortsiktige fordringer		50 000	0
Sum fordringer		50 000	0
INVESTERINGER			
Bankinnskudd, kontanter o.l.		5 931	16 475
Sum omløpsmidler		55 931	16 475
Sum eiendeler		67 713	33 245



BALANSE

THB INVESTERINGER AS

EGENKAPITAL OG GJELD	Note	2023	2022
EGENKAPITAL			
INNSKUTT EGENKAPITAL			
Aksjekapital		30 000	33 245
Overkurs		3 245	0
Sum innskutt egenkapital		33 245	33 245
OPPTJENT EGENKAPITAL			
Udekket tap		-5 533	0
Sum opptjent egenkapital		-5 533	0
Sum egenkapital	3	27 713	33 245
GJELD			
AVSETNING FOR FORPLIKTELSER			
ANNEN LANGSIKTIG GJELD			
KORTSIKTIG GJELD			
Annen kortsiktig gjeld		40 000	0
Sum kortsiktig gjeld		40 000	0
Sum gjeld		40 000	0
Sum egenkapital og gjeld		67 713	33 245

Styret i Thb Investeringer AS

TORLEIV HÅLAND BRYNE
styreleder



Regnskapsprinsipper

Årsregnskapet er satt opp i samsvar med regnskapsloven og NRS 8 - God regnskapsskikk for små foretak.

SKATT

Skattekostnaden i resultatregnskapet omfatter både periodens betalbare skatt og endring i utsatt skatt. Utsatt skatt er beregnet med 22 % på grunnlag av de midlertidige forskjeller som eksisterer mellom regnskapsmessige og skattemessige verdier, samt ligningsmessig underskudd til fremføring ved utgangen av regnskapsåret. Skatteøkende og skattereduserende midlertidige forskjeller som reverserer eller kan reverseres i samme periode er utlignet og nettoført.

KLASSIFISERING OG VURDERING AV OMLØPSMIDLER

Omløpsmidler og kortsiktig gjeld omfatter normalt poster som forfaller til betaling innen ett år etter balansedagen, samt poster som knytter seg til varekretsløpet. Omløpsmidler vurderes til laveste verdi av anskaffelseskost og virkelig verdi.

FORDRINGER

Kundefordringer og andre fordringer oppføres til pålydende etter fradrag for avsetning til forventet tap. Avsetning til tap gjøres på grunnlag av en individuell vurdering av de enkelte fordringene.

Note 1 Lønnskostnader

Thb Investeringer AS har ikke hatt lønns- eller personalkostnader i 2023 og det foreligger heller ingen slike forpliktelser.

Note 2 Skatt

Årets skattegrunnlag	2023	2022	
Sum skattekostnad	0	0	
Beregning av årets skattegrunnlag:	2023	2022	
Ordinært resultat før skattekostnad	-5 533	-540	
Permanente forskjeller	4 988	0	
Årets skattegrunnlag	-545	-540	
Betalbar skatt i balansen:	2023	2022	
Sum betalbar skatt i balansen	0	0	
Oversikt over midlertidige forskjeller:	2023	2022	Endring
Sum	0	0	0
Akkumulert fremførbart underskudd	-545	0	545
Inngår ikke i beregningen av utsatt skatt	545	0	-545
Sum	0	0	0
Utsatt skattefordel / skatt (22 %)	0	0	0
Forklaring til hvorfor årets skattekostnad ikke utgjør 22 % av resultat før skatt:	2023	2022	
Resultat før skatt	-5 533	-540	
22 % skatt av resultat før skatt	-1 217	-119	



Permanente forskjeller 22 %	1 097	0
Beregnet skattekostnad	-120	-119
Effektiv skattesats	2,2 %	22,0 %

Note 3 Egenkapital

	Aksjekapital	Overkurs	Annen Innskutt egenkapital	Annen egenkapital	Sum egenkapital
Pr. 31.12.2022	30 000	3 245	0	0	33 245
Årets resultat				-5 533	-5 533
Pr 31.12.2023	30 000	3 245	0	-5 533	27 713

Note 4 Verdipapirer

	Eierandel	Anskaffelseskost	Balanseført verdi	Markedsverdi
Sentisystem AS	8,9 %	11 782	11 782	22 581
Sum		11 782	11 782	22 581
Sum verdipapirer		11 782	11 782	22 581

Note 5 Fortsatt drift

Resultatet for 2023 viser et underskudd på kr. -5 533 etter skatt, mot kr. -540 i 2022. Soliditeten og likviditeten er fortsatt god og det er ikke noe som indikerer at driften ikke kan fortsette. Styret vurderer at forutsetningene for fortsatt drift er til stede og legger det til grunn for sin virksomhet.