



## ÅRSREGNSKAPET FOR REGNSKAPSÅRET 2022 - GENERELL INFORMASJON

### Enheten

Organisasjonsnummer: 910 380 133  
Organisasjonsform: Aksjeselskap  
Foretaksnavn: JOH JØRG BACKE AS  
Forretningsadresse: Akersgata 45  
0158 OSLO

### Regnskapsår

Årsregnskapets periode: 01.01.2022 - 31.12.2022

### Konsern

Morselskap i konsern: Ja  
Konsernregnskap lagt ved: Nei

### Regnskapsregler

Regler for små foretak benyttet: Ja  
Benyttet ved utarbeidelsen av årsregnskapet til selskapet: Regnskapslovens alminnelige regler

### Årsregnskapet fastsatt av kompetent organ

Bekreftet av representant for selskapet: Marianne Peterson  
Dato for fastsettelse av årsregnskapet: 26.06.2023

### Grunnlag for avgivelse

År 2022: Årsregnskapet er elektronisk innlevert  
År 2021: Tall er hentet fra elektronisk innlevert årsregnskap fra 2022

*Det er ikke krav til at årsregnskapet m.v. som sendes til Regnskapsregisteret er undertegnet. Kontrollen på at dette er utført ligger hos revisor/enhetens øverste organ. Sikkerheten ivaretas ved at innsender har rolle/rettighet for innsending av årsregnskapet via Altinn, og ved at det bekreftes at årsregnskapet er fastsatt av kompetent organ.*

Brønnøysundregistrene, 05.07.2024



## Resultatregnskap

Beløp i: NOK	Note	2022	2021
<b>RESULTATREGNSKAP</b>			
<b>Inntekter</b>			
Salgsinntekt		21 744 515	19 248 118
Annen driftsinntekt		1 264 262	1 811 516
<b>Sum inntekter</b>		<b>23 008 777</b>	<b>21 059 634</b>
<b>Kostnader</b>			
Varekostnad		11 934 591	10 413 737
Lønnskostnad	1	4 714 406	3 761 564
Avskrivning på varige driftsmidler	2	779 820	732 555
Annen driftskostnad		6 536 088	6 299 912
<b>Sum kostnader</b>		<b>23 964 904</b>	<b>21 207 769</b>
<b>Driftsresultat</b>		<b>-956 127</b>	<b>-148 135</b>
<b>Finansinntekter og finanskostnader</b>			
Inntekt på investering i datterselskap		80 662	990 780
Annen renteinntekt		34 782	29 610
Annen finansinntekt		30 592	25 545
<b>Sum finansinntekter</b>		<b>146 036</b>	<b>1 045 935</b>
Annen rentekostnad		92 271	86 827
Annen finanskostnad		465 167	333 845
<b>Sum finanskostnader</b>		<b>557 438</b>	<b>420 672</b>
<b>Netto finans</b>		<b>-411 402</b>	<b>625 263</b>
<b>Ordinært resultat før skattekostnad</b>		<b>-1 367 529</b>	<b>477 128</b>
<b>Ordinært resultat etter skattekostnad</b>		<b>-1 367 529</b>	<b>477 128</b>
<b>Årsresultat</b>		<b>-1 367 529</b>	<b>477 128</b>
<b>Årsresultat etter minoritetsinteresser</b>		<b>-1 367 529</b>	<b>477 128</b>
<b>Overføringer og disponeringer</b>			
Udekket tap			132 694



## Resultatregnskap

<b>Beløp i: NOK</b>	<b>Note</b>	<b>2022</b>	<b>2021</b>
Overføringer annen innskutt egenkapital		-1 023 095	
Overføringer annen egenkapital		-344 434	344 434
<b>Sum overføringer og disponeringer</b>		<b>-1 367 529</b>	<b>477 128</b>



## Balanse

Beløp i: NOK	Note	2022	2021
<b>BALANSE - EIENDELER</b>			
<b>Anleggsmidler</b>			
<b>Immaterielle eiendeler</b>			
Konsesjoner, patenter, lisenser o.l.	2	964 245	1 073 331
<b>Sum immaterielle eiendeler</b>		<b>964 245</b>	<b>1 073 331</b>
<b>Varige driftsmidler</b>			
Driftsløsøre, inventar, verktøy, kontorm.	2,3	1 283 941	1 801 562
<b>Sum varige driftsmidler</b>		<b>1 283 941</b>	<b>1 801 562</b>
<b>Finansielle anleggsmidler</b>			
Investering i datterselskap	4	2 612 297	2 612 297
Investeringer i aksjer og andeler		44	44
<b>Sum finansielle anleggsmidler</b>		<b>2 612 341</b>	<b>2 612 341</b>
<b>Sum anleggsmidler</b>		<b>4 860 526</b>	<b>5 487 234</b>
<b>Omløpsmidler</b>			
<b>Varer</b>			
Varer	3	5 889 113	5 437 545
<b>Sum varer</b>		<b>5 889 113</b>	<b>5 437 545</b>
<b>Fordringer</b>			
Kundefordringer		128 269	199 432
Andre kortsiktige fordringer		145 698	118 991
Konsernfordringer	5	936 988	2 889 125
<b>Sum fordringer</b>		<b>1 210 955</b>	<b>3 207 548</b>
<b>Bankinnskudd, kontanter og lignende</b>			
Bankinnskudd, kontanter o.l.		1 435 686	2 118 926
<b>Sum bankinnskudd, kontanter og lignende</b>		<b>1 435 686</b>	<b>2 118 926</b>
<b>Sum omløpsmidler</b>		<b>8 535 754</b>	<b>10 764 019</b>
<b>SUM EIENDELER</b>		<b>13 396 281</b>	<b>16 251 253</b>



### Balanse

Beløp i: NOK	Note	2022	2021
<b>BALANSE - EGENKAPITAL OG GJELD</b>			
<b>Egenkapital</b>			
<b>Innskutt egenkapital</b>			
Selskapskapital	6	4 936 000	4 936 000
Overkurs		2 876 905	3 900 000
<b>Sum innskutt egenkapital</b>		<b>7 812 905</b>	<b>8 836 000</b>
<b>Opptjent egenkapital</b>			
Annen egenkapital			344 434
<b>Sum opptjent egenkapital</b>			<b>344 434</b>
<b>Sum egenkapital</b>		<b>7 812 905</b>	<b>9 180 434</b>
<b>Gjeld</b>			
<b>Langsiktig gjeld</b>			
<b>Annen langsiktig gjeld</b>			
Gjeld til kredittinstitusjoner	3	1 166 670	2 419 795
<b>Sum annen langsiktig gjeld</b>		<b>1 166 670</b>	<b>2 419 795</b>
<b>Sum langsiktig gjeld</b>		<b>1 166 670</b>	<b>2 419 795</b>
<b>Kortsiktig gjeld</b>			
Leverandørgjeld		1 276 428	1 789 926
Skyldig offentlige avgifter		1 764 170	1 611 584
Kortsiktig konserngjeld	5	119 875	
Annen kortsiktig gjeld		1 256 233	1 249 514
<b>Sum kortsiktig gjeld</b>		<b>4 416 706</b>	<b>4 651 024</b>
<b>Sum gjeld</b>		<b>5 583 376</b>	<b>7 070 819</b>
<b>SUM EGENKAPITAL OG GJELD</b>		<b>13 396 281</b>	<b>16 251 253</b>



## Brønnøysundregistrene

### ÅRSREGNSKAP FOR REGNSKAPSÅRET 2022 - GENERELL INFORMASJON

Journalnummer: 2023 563093

#### Enheten

Organisasjonsnummer: 910 380 133  
Organisasjonsform: Aksjeselskap  
Foretaksnavn: JOH JØRG BACKE AS  
Forretningsadresse: Akersgata 45  
0158 OSLO

#### Regnskapsår

Årsregnskapets periode: 01.01.2022 - 31.12.2022

#### Konsern

Morselskap i konsern: Ja  
Konsernregnskap lagt ved: Nei

#### Regnskapsregler

Regler for små foretak benyttet: Ja  
Benyttet ved utarbeidelsen av  
årsregnskapet til selskapet: Regnskapslovens alminnelige regler

#### Årsregnskapet fastsatt av kompetent organ

Bekreftet av representant for selskapet: Marianne Peterson  
Dato for fastsettelse av årsregnskapet: 26.06.2023

#### Revisjon

Årsregnskapet er utarbeidet av ekstern  
autorisert regnskapsfører: Ja  
Ekstern autorisert regnskapsfører har i  
løpet av regnskapsåret bistått ved den  
løpende regnskapsføringen eller utført  
andre tjenester for selskapet enn å  
utarbeide årsregnskapet: Ja

#### Grunnlag for avgivelse

År 2022: Årsregnskap er elektronisk innlevert.  
År 2021: Tall er hentet fra elektronisk innlevert årsregnskap fra 2022.

*Det er ikke krav til at årsregnskapet m.v. som sendes til Regnskapsregisteret er undertegnet. Kontrollen på at dette er utført ligger hos revisor/enhetens øverste organ. Sikkerheten ivaretas ved at innsender har rolle/rettighet for innsending av årsregnskapet via Altinn, og ved at det bekreftes at årsregnskapet er fastsatt av kompetent organ.*

Brønnøysundregistrene, 10.07.2023

---

Brønnøysundregistrene  
Postadresse: Postboks 900, 8910 Brønnøysund  
Telefon: 75 00 75 00  
E-post: firmapost@brreg.no Internett: www.brreg.no  
Organisasjonsnummer: 974 760 673



Organisasjonsnr: 910 380 133  
JOH JØRG BACKE AS

## RESULTATREGNSKAP

<b>Beløp i: NOK</b>	<b>Note</b>	<b>2022</b>	<b>2021</b>
<b>RESULTATREGNSKAP</b>			
<b>Inntekter</b>			
Salgsinntekt		21 744 515	19 248 118
Annen driftsinntekt		1 264 262	1 811 516
<b>Sum inntekter</b>		<b>23 008 777</b>	<b>21 059 634</b>
<b>Kostnader</b>			
Varekostnad		11 934 591	10 413 737
Lønnskostnad	1	4 714 406	3 761 564
Avskrivning på varige driftsmidler	2	779 820	732 555
Annen driftskostnad		6 536 088	6 299 912
<b>Sum kostnader</b>		<b>23 964 904</b>	<b>21 207 769</b>
<b>Driftsresultat</b>		<b>-956 127</b>	<b>-148 135</b>
<b>Finansinntekter og finanskostnader</b>			
Inntekt på investering i datterselskap			
		80 662	990 780
Annen renteinntekt		34 782	29 610
Annen finansinntekt		30 592	25 545
<b>Sum finansinntekter</b>		<b>146 036</b>	<b>1 045 935</b>
Annen rentekostnad		92 271	86 827
Annen finanskostnad		465 167	333 845
<b>Sum finanskostnader</b>		<b>557 438</b>	<b>420 672</b>
<b>Netto finans</b>		<b>-411 402</b>	<b>625 263</b>
<b>Ordinært resultat før skattekostnad</b>		<b>-1 367 529</b>	<b>477 128</b>
<b>Ordinært resultat etter skattekostnad</b>		<b>-1 367 529</b>	<b>477 128</b>
<b>Årsresultat</b>		<b>-1 367 529</b>	<b>477 128</b>
<b>Årsresultat etter minoritetsinteresser</b>		<b>-1 367 529</b>	<b>477 128</b>
<b>Overføringer og disponeringer</b>			
Udekket tap			
			132 694
Overføringer annen innskutt egenkapital		-1 023 095	
Overføringer annen egenkapital		-344 434	344 434
<b>Sum overføringer og disponeringer</b>		<b>-1 367 529</b>	<b>477 128</b>





Organisasjonsnr: 910 380 133  
JOH JØRG BACKE AS

## BALANSE

Beløp i: NOK	Note	2022	2021
<b>BALANSE - EIENDELER</b>			
<b>Anleggsmidler</b>			
<b>Immaterielle eiendeler</b>			
Konsesjoner, patenter, lisenser o.l.	2	964 245	1 073 331
<b>Sum immaterielle eiendeler</b>		<b>964 245</b>	<b>1 073 331</b>
<b>Varige driftsmidler</b>			
Driftsløsøre, inventar, verktøy, kontorm.	2,3	1 283 941	1 801 562
<b>Sum varige driftsmidler</b>		<b>1 283 941</b>	<b>1 801 562</b>
<b>Finansielle anleggsmidler</b>			
Investering i datterselskap 4		2 612 297	2 612 297
Investeringer i aksjer og andeler		44	44
<b>Sum finansielle anleggsmidler</b>		<b>2 612 341</b>	<b>2 612 341</b>
<b>Sum anleggsmidler</b>		<b>4 860 526</b>	<b>5 487 234</b>
<b>Omløpsmidler</b>			
<b>Varer</b>			
Varer	3	5 889 113	5 437 545
<b>Sum varer</b>		<b>5 889 113</b>	<b>5 437 545</b>
<b>Fordringer</b>			
Kundefordringer		128 269	199 432
Andre kortsiktige fordringer		145 698	118 991
Konsernfordringer	5	936 988	2 889 125
<b>Sum fordringer</b>		<b>1 210 955</b>	<b>3 207 548</b>
<b>Bankinnskudd, kontanter og lignende</b>			
Bankinnskudd, kontanter o. l.		1 435 686	2 118 926
<b>Sum bankinnskudd, kontanter og lignende</b>		<b>1 435 686</b>	<b>2 118 926</b>
<b>Sum omløpsmidler</b>		<b>8 535 754</b>	<b>10 764 019</b>
<b>SUM EIENDELER</b>		<b>13 396 281</b>	<b>16 251 253</b>

## BALANSE - EGENKAPITAL OG GJELD

### Egenkapital



<b>Innskutt egenkapital</b>			
Selskapskapital	6	4 936 000	4 936 000
Overkurs		2 876 905	3 900 000
<b>Sum innskutt egenkapital</b>		<b>7 812 905</b>	<b>8 836 000</b>
<b>Opptjent egenkapital</b>			
Annen egenkapital			344 434
<b>Sum opptjent egenkapital</b>			<b>344 434</b>
<b>Sum egenkapital</b>		<b>7 812 905</b>	<b>9 180 434</b>
<b>Gjeld</b>			
<b>Langsiktig gjeld</b>			
Annen langsiktig gjeld			
Gjeld til			
kredittinstitusjoner	3	1 166 670	2 419 795
<b>Sum annen langsiktig gjeld</b>		<b>1 166 670</b>	<b>2 419 795</b>
<b>Sum langsiktig gjeld</b>		<b>1 166 670</b>	<b>2 419 795</b>
<b>Kortsiktig gjeld</b>			
Leverandørgjeld		1 276 428	1 789 926
Skyldig offentlige avgifter		1 764 170	1 611 584
Kortsiktig konserngjeld	5	119 875	
Annen kortsiktig gjeld		1 256 233	1 249 514
<b>Sum kortsiktig gjeld</b>		<b>4 416 706</b>	<b>4 651 024</b>
<b>Sum gjeld</b>		<b>5 583 376</b>	<b>7 070 819</b>
<b>SUM EGENKAPITAL OG GJELD</b>		<b>13 396 281</b>	<b>16 251 253</b>



Organisasjonsnr: 910 380 133  
JOH JØRG BACKE AS

NOTEOPPLYSNINGER - SELSKAP - alle poster oppgitt i hele tall

## Note

Antall årsverk i regnskapsåret  
8.00

Sum Beløp

Balanseført verdi 31.12. Varige driftsmidler Immaterielle eiend.

## Konsernregnskap

Morselskapet sitt navn

Forretningskontor for morselskapet

Begrunnelse for at datterselskap er utelatt fra konsolideringen

Konsern, tilknyttet selskap m.v. - fordringer og gjeld

## Fordringer

Samlet beløp - tilknyttet selskap Årets Fjorårets

Samlet beløp - foretak i samme konsern Årets Fjorårets

Samlet beløp - foretak i samme konsern Årets Fjorårets

Samlet beløp - felles kontrollert virksomhet Årets Fjorårets

Pantstillelse Beløp

Beholdning av egne aksjer Antall Pålydende Andel av aksjek.



**Note**

**Lån og sikkerhetsstillelse til medlemmer**

Er det gitt lån eller sikkerhetsstillelse til ledende personer: Nei

Opplysninger om:

Medlemmer av:

Mer om lån og sikkerhetsstillelse

**Note**

**Noteopplysninger ut over minimumskravene for små foretak**

Fullstendige noteopplysninger fremkommer av vedlagte PDF-dokument



BDO AS  
Bernt Ankers gate 17  
1534 Moss

## Uavhengig revisors beretning

Til generalforsamlingen i Joh Jørg Backe AS

### Konklusjon

Vi har revidert årsregnskapet til Joh Jørg Backe AS.

#### Årsregnskapet består av:

- Balanse per 31. desember 2022
- Resultatregnskap for 2022
- Noter til årsregnskapet, herunder et sammendrag av viktige regnskapsprinsipper.

#### Etter vår mening:

- Oppfyller årsregnskapet gjeldende lovkrav, og
- Gir årsregnskapet et rettviseende bilde av selskapets finansielle stilling per 31. desember 2022 og av dets resultater for regnskapsåret avsluttet per denne datoen i samsvar med regnskapslovens regler og god regnskapsskikk i Norge.

### Grunnlag for konklusjonen

Vi har gjennomført revisjonen i samsvar med International Standards on Auditing (ISA-ene). Våre oppgaver og plikter i henhold til disse standardene er beskrevet nedenfor under Revisors oppgaver og plikter ved revisjonen av årsregnskapet. Vi er uavhengige av selskapet i samsvar med kravene i relevante lover og forskrifter i Norge og International Code of Ethics for Professional Accountants (inkludert internasjonale uavhengighetsstandarder) utstedt av International Ethics Standards Board for Accountants (IESBA-reglene), og vi har overholdt våre øvrige etiske forpliktelser i samsvar med disse kravene. Innhentet revisjonsbevis er etter vår vurdering tilstrekkelig og hensiktsmessig som grunnlag for vår konklusjon.

### Styret og daglig leders ansvar for årsregnskapet

Styret og daglig leder (ledelsen) er ansvarlig for å utarbeide årsregnskapet og for at det gir et rettviseende bilde i samsvar med regnskapslovens regler og god regnskapsskikk i Norge. Ledelsen er også ansvarlig for slik intern kontroll som den finner nødvendig for å kunne utarbeide et årsregnskap som ikke inneholder vesentlig feilinformasjon, verken som følge av misligheter eller utilsiktede feil.

Ved utarbeidelsen av årsregnskapet må ledelsen ta standpunkt til selskapets evne til fortsatt drift og opplyse om forhold av betydning for fortsatt drift. Forutsetningen om fortsatt drift skal legges til grunn for årsregnskapet så lenge det ikke er sannsynlig at virksomheten vil bli avviklet.

### Revisors oppgaver og plikter ved revisjonen av årsregnskapet

Vårt mål er å oppnå betryggende sikkerhet for at årsregnskapet som helhet ikke inneholder vesentlig feilinformasjon, verken som følge av misligheter eller utilsiktede feil, og å avgi en revisjonsberetning som inneholder vår konklusjon. Betryggende sikkerhet er en høy grad av sikkerhet, men ingen garanti for at en revisjon utført i samsvar med ISA-ene, alltid vil avdekke vesentlig feilinformasjon. Feilinformasjon kan oppstå som følge av misligheter eller utilsiktede feil. Feilinformasjon er å anse som vesentlig dersom den enkeltvis eller samlet med rimelighet kan forventes å påvirke de økonomiske beslutningene som brukerne foretar på grunnlag av årsregnskapet.



For videre beskrivelse av revisors oppgaver og plikter vises det til:  
<https://revisorforeningen.no/revisjonsberetninger>

BDO AS

Per Harald Eskedal  
statsautorisert revisor  
(elektronisk signert)

Penneo Dokumentnr: DC05E-UWSE3-70EQC-2ECW3-V4DQ4-WA1BK



# PENNEO

Signaturene i dette dokumentet er juridisk bindende. Dokument signert med "Penneo"™ - sikker digital signatur.  
De signerende parter sin identitet er registrert, og er listet nedenfor.

"Med min signatur bekrefter jeg alle datoer og innholdet i dette dokument."

## Per Harald Eskedal

Statsautorisert revisor

Serienummer: 9578-5999-4-2409404

IP: 188.95.xxx.xxx

2023-06-26 08:22:02 UTC



Penneo Dokumentnøkkel: DC05E-UW5E3-70EQC-2ECW3-V4DQ4-WA1BK

Dokumentet er signert digitalt, med **Penneo.com**. Alle digitale signatur-data i dokumentet er sikret og validert av den datamaskin-utregnede hash-verdien av det opprinnelige dokument. Dokumentet er låst og tids-stemplet med et sertifikat fra en betrodd tredjepart. All kryptografisk bevis er integrert i denne PDF, for fremtidig validering (hvis nødvendig).

### Hvordan bekrefter at dette dokumentet er originalen?


Dokumentet er beskyttet av ett Adobe CDS sertifikat. Når du åpner dokumentet i


Adobe Reader, skal du kunne se at dokumentet er sertifisert av **Penneo e-signature service <penneo@penneo.com>**. Dette garanterer at innholdet i dokumentet ikke har blitt endret.

Det er lett å kontrollere de kryptografiske beviser som er lokalisert inne i dokumentet, med Penneo validator - <https://penneo.com/validator>



 BankID Signing  
Henrik Ruud  
2023-06-19

 BankID Signing  
Kirsti-Marie K E Solheim  
2023-06-19

 BankID Signing  
Nils Holger Koefoed  
2023-06-20

 BankID Signing  
Kjell Olav Evers Solheim  
2023-06-23

**Årsregnskap 2022  
for  
Joh Jørg Backe AS**

**Utarbeidet av:**

Euro Sko Partner AS  
Autorisert regnskapsførerselskap  
Solgaard skog 86  
1599 MOSS



Joh Jørg Backe AS

## Resultatregnskap

Note 2022



### DRIFTSINNEKTER OG DRIFTSKOSTNADER

#### Driftsinntekter

Salgsinntekt	21 744 515	19 248 118
Annen driftsinntekt	1 264 262	1 811 516
<b>Sum driftsinntekter</b>	<b>23 008 777</b>	<b>21 059 634</b>

#### Driftskostnader

Varekostnad	11 934 591	10 413 737
Lønnskostnad	1 4 714 406	3 761 564
Avskrivning på varige driftsmidler	2 779 820	732 555
Annen driftskostnad	6 536 088	6 299 912
<b>Sum driftskostnader</b>	<b>23 964 904</b>	<b>21 207 769</b>

#### DRIFTSRESULTAT

(956 127) (148 135)

### FINANSINNEKTER OG FINANSKOSTNADER

#### Finansinntekter

Inntekt på investering i datterselskap	80 662	990 780
Annen renteinntekt	34 782	29 610
Annen finansinntekt	30 592	25 545
<b>Sum finansinntekter</b>	<b>146 036</b>	<b>1 045 935</b>

#### Finanskostnader

Annen rentekostnad	92 271	86 827
Annen finanskostnad	465 167	333 845
<b>Sum finanskostnader</b>	<b>557 438</b>	<b>420 672</b>

#### NETTO FINANSPOSTER

(411 402) 625 263

#### RESULTAT FØR SKATTEKOSTNAD

(1 367 529) 477 128

Skattekostnad

0 0

#### ÅRSRESULTAT

(1 367 529) 477 128

### OVERF. OG DISPONERINGER


Overføringer annen innskutt egenkapital	(1 023 095)	0
Overføringer annen egenkapital	(344 434)	344 434
Fremføring av udekket tap	0	132 694
<b>SUM OVERF. OG DISP.</b>	<b>(1 367 529)</b>	<b>477 128</b>




Joh Jørg Backe AS

## Balanse pr. 31.12.2022

 BankID Signing  
Henrik Ruud  
2023-06-19

 BankID Signing  
Kirsti-Marie K E Solheim  
2023-06-19

 BankID Signing  
Nils Holger Koefoed  
2023-06-20

 BankID Signing  
Kjell Olav Evers Solheim  
2023-06-23

	Note	31.12.2022	31.12.2021
<b>EIENDELER</b>			
<b>ANLEGGSMIDLER</b>			
<b>Immaterielle eiendeler</b>			
Konsesjoner, patenter, lisenser o.l.	2	964 245	1 073 331
<b>Sum immaterielle eiendeler</b>		<b>964 245</b>	<b>1 073 331</b>
<b>Varige driftsmidler</b>			
Driftsløsøre, inventar, verktøy, kontorm.	2,3	1 283 941	1 801 562
<b>Sum varige driftsmidler</b>		<b>1 283 941</b>	<b>1 801 562</b>
<b>Finansielle anleggsmidler</b>			
Investeringer i datterselskap	4	2 612 297	2 612 297
Investeringer i aksjer og andeler		44	44
<b>Sum finansielle anleggsmidler</b>		<b>2 612 341</b>	<b>2 612 341</b>
<b>SUM ANLEGGSMIDLER</b>		<b>4 860 526</b>	<b>5 487 234</b>
<b>OMLØPSMIDLER</b>			
Varer	3	5 889 113	5 437 545
<b>Fordringer</b>			
Kundefordringer		128 269	199 432
Fordringer på konsernselskap	5	936 988	2 889 125
Andre kortsiktige fordringer		145 698	118 991
<b>Sum fordringer</b>		<b>1 210 955</b>	<b>3 207 548</b>
Bankinnskudd, kontanter o.l.		1 435 686	2 118 926
<b>SUM OMLØPSMIDLER</b>		<b>8 535 754</b>	<b>10 764 019</b>
<b>SUM EIENDELER</b>		<b>13 396 281</b>	<b>16 251 253</b>



Joh Jørg Backe AS

## Balanse pr. 31.12.2022

 BankID Signing  
Henrik Ruud  
2023-06-19  
 BankID Signing  
Kirsti-Marie K E Solheim  
2023-06-19  
 BankID Signing  
Nils Holger Koefoed  
2023-06-20  
 BankID Signing  
Kjell Olav Evers Solheim  
2023-06-23

	Note	31.12.2022	31.12.2021
<b>EGENKAPITAL OG GJELD</b>			
<b>EGENKAPITAL</b>			
<b>Innskutt egenkapital</b>			
Selskapskapital	6	4 936 000	4 936 000
Overkurs		2 876 905	3 900 000
<b>Sum innskutt egenkapital</b>		<b>7 812 905</b>	<b>8 836 000</b>
<b>Opptjent egenkapital</b>			
Annen egenkapital		0	344 434
<b>Sum opptjent egenkapital</b>		<b>0</b>	<b>344 434</b>
<b>SUM EGENKAPITAL</b>		<b>7 812 905</b>	<b>9 180 434</b>
<b>GJELD</b>			
<b>LANGSIKTIG GJELD</b>			
<b>Annen langsiktig gjeld</b>			
Gjeld til kredittinstitusjoner	3	1 166 670	2 419 795
<b>Sum annen langsiktig gjeld</b>		<b>1 166 670</b>	<b>2 419 795</b>
<b>SUM LANGSIKTIG GJELD</b>		<b>1 166 670</b>	<b>2 419 795</b>
<b>KORTSIKTIG GJELD</b>			
Leverandørgjeld		1 276 428	1 789 926
Skyldig offentlige avgifter		1 764 170	1 611 584
Kortsiktig gjeld til konsernselskap	5	119 875	0
Annen kortsiktig gjeld		1 256 233	1 249 514
<b>SUM KORTSIKTIG GJELD</b>		<b>4 416 706</b>	<b>4 651 024</b>
<b>SUM GJELD</b>		<b>5 583 376</b>	<b>7 070 819</b>
<b>SUM EGENKAPITAL OG GJELD</b>		<b>13 396 281</b>	<b>16 251 253</b>

Oslo, 14. juni 2023

\_\_\_\_\_  
Nils Holger Koefoed  
styreleder

\_\_\_\_\_  
Kirsti-Marie Kathrine Evers Solheim  
styremedlem

\_\_\_\_\_  
Henrik Ruud  
styremedlem


\_\_\_\_\_  
Kjell Olav Evers Solheim  
daglig leder





Joh Jørg Backe AS

## Noter 2022

 BankID Signing  
Henrik Ruud  
2023-06-19

 BankID Signing  
Kirsti-Marie K E Solheim  
2023-06-19

 BankID Signing  
Nils Holger Koefoed  
2023-06-20

 BankID Signing  
Kjell Olav Evers Solheim  
2023-06-23

### Regnskapsprinsipper

#### Generelt

Regnskapet er utarbeidet i overensstemmelse med regnskapsloven og god regnskapsskikk for små foretak.

#### *Klassifisering og vurdering av balanseposter*

Omløpsmidler og kortsiktig gjeld omfatter poster som forfaller til betaling innen ett år etter balansedagen, samt poster som knytter seg til varekretsløpet. Øvrige poster er klassifisert som anleggsmiddel/langsiktig gjeld.

#### *Fordringer*

Kundefordringer og andre fordringer er oppført i balansen til pålydende etter fradrag for avsetning til forventet tap.

#### *Varebeholdning*

Lager av innkjøpte varer er verdsatt til laveste av anskaffelseskost og virkelig verdi.

#### *Driftsmidler*

Varige driftsmidler balanseføres og avskrives over driftsmidlets forventede økonomiske levetid.

#### *Skatter*

Skattekostnaden i resultatregnskapet omfatter både periodens betalbare skatt og endringen i utsatt skatt. Utsatt skatt/utsatt skattefordel er beregnet med 22% på grunnlag av de midlertidige forskjeller som eksisterer mellom regnskapsmessige og skattemessige verdier, samt ligningsmessig underskudd til fremføring ved utgangen av regnskapsåret. Netto skattefordel balanseføres i den grad det er sannsynlig at denne kan bli nyttiggjort.

#### *Aksjer*

Omløpsaksjer er vurdert til det laveste av kostpris og virkelig verdi. Anleggsaksjer er vurdert til kostpris.

#### *Driftsinntekter*


Inntektsføring ved salg av varer skjer på leveransetidspunktet. Tjenester inntektsføres etter hvert som de leveres.




Joh Jørg Backe AS

## Noter 2022

 BankID Signing  
Henrik Ruud  
2023-06-19

 BankID Signing  
Kirsti-Marie K E Solheim  
2023-06-19

 BankID Signing  
Nils Holger Koefoed  
2023-06-20

 BankID Signing  
Kjell Olav Evers Solheim  
2023-06-23

### Note 1 - Ansatte, godtgjørelser, lån mv.

#### Spesifikasjon av lønnskostnader

	I år	I fjor
Lønn	3 910 366	3 126 337
Arbeidsgiveravgift	574 231	455 454
Pensjonskostnader	81 104	51 923
Andre lønnsrelaterte ytelser	148 705	127 851
<b>Totalt</b>	<b>4 714 406</b>	<b>3 761 564</b>

Selskapet har hatt 8 årsverk i regnskapsåret.

### Note 2 - Anleggsmidler

#### Avskrivningstablå

	WEB-side	Inventar/maskiner	Sum
Anskaffelseskost pr. 1/1	1 992 815	5 050 609	7 043 424
+ Tilgang	153 113	0	153 113
Anskaffelseskost pr. 31/12	2 145 928	5 050 609	7 196 536
Akk. av/nedskr. pr 1/1	919 485	3 249 047	4 168 531
+ Ordinære avskrivninger	262 198	517 621	779 820
Akk. av/nedskr. pr. 31/12	1 181 683	3 766 668	4 948 351
Balanseført verdi pr 31/12	964 245	1 283 940	2 248 185
Prosentstans for ord.avskr	20-20	10-33	

Noter for Joh Jørg Backe AS


Organisasjonsnr. 910380133





Joh Jørg Backe AS

## Noter 2022

 BankID Signing  
Henrik Ruud  
2023-06-19

 BankID Signing  
Kirsti-Marie K E Solheim  
2023-06-19

 BankID Signing  
Nils Holger Koefoed  
2023-06-20

 BankID Signing  
Kjell Olav Evers Solheim  
2023-06-23

### Note 3 - Pant

Som sikkerhet for kr 1 166 670 av langsiktig gjeld har selskapet pantsatt følgende eiendeler:

	Pantsatt beløp	Bokført verdi
Varebeholdning	9 280 000	5 889 113
Driftstilbehør	9 000 000	321 554
Enkle krav	6 000 000	

Av den langsiktige gjelden forfaller kr 0,- senere enn 5 år etter balansedagen.

Selskapet har følgende garantiforpliktelser:

Joh. Jørg Backe Strømmen AS	kr 500 000
Joh. Jørg Backe CC Vest AS kausjon	kr 3 500 000

### Note 4 - Aksjer

Selskapet har følgende aksjer i datterselskap:


Selskap	Antall aksjer	Eierandel	Bokført verdi
Joh. Jørg Backe CC Vest AS	100	100%	1 489 297
Joh. Jørg Backe Strømmen AS	100	100%	1 123 000




Joh Jørg Backe AS

## Noter 2022

 BankID Signing  
Henrik Ruud  
2023-06-19

 BankID Signing  
Kirsti-Marie K E Solheim  
2023-06-19

 BankID Signing  
Nils Holger Koefoed  
2023-06-20

 BankID Signing  
Kjell Olav Evers Solheim  
2023-06-23

### Note 5 - Fordringer på konsernselskap

Fordringer på datterselskap:	2022	2021
<b>Omløpsmidler:</b>		
Konserngjeld Joh Jørg Backe CC Vest AS, driftslån	-119 875	1 034 533
Konsernfordring Joh Jørg Backe Strømmen AS, driftslån	856 326	863 812
Konsernbidrag fra Joh Jørg Backe CC Vest AS	80 662	990 780

Det er stilt sikkerhet for lån og garantier i datterselskaper. Det er ikke avtalt betingelser for driftslån.

### Note 6 - Aksjekapital

Selskapet har en aksjekapital på kr 4 936 000. Det er totalt 9 872 aksjer hver pålydende kr 500. Alle aksjene er ordinære aksjer.

*Selskap hadde pr. 31.12.2022 følgende aksjonærer:*

Kjell Olav Evers Solheim - daglig leder	9 738 aksjer
Kirsti-Marie Kathrine Evers Solheim - styremedlem	67 aksjer
Sylvia Kathrine Evers	67 aksjer
<b>Sum</b>	<b>9 872 aksjer</b>