



ÅRSREGNSKAPET FOR REGNSKAPSÅRET 2024 - GENERELL INFORMASJON

Enheten

Organisasjonsnummer: 990 500 703
Organisasjonsform: Aksjeselskap
Foretaksnavn: GEELMUYDEN.KIESE GRUPPEN AS
Forretningsadresse: St. Olavs plass 5
0165 OSLO

Regnskapsår

Årsregnskapets periode: 01.01.2024 - 31.12.2024

Konsern

Morselskap i konsern: Ja
Konsernregnskap lagt ved: Nei

Regnskapsregler

Regler for små foretak benyttet: Nei
Benyttet ved utarbeidelsen av årsregnskapet til selskapet: Regnskapslovens alminnelige regler

Årsregnskapet fastsatt av kompetent organ

Bekreftet av representant for selskapet: Rune Wilhelmsen
Dato for fastsettelse av årsregnskapet: 06.05.2025

Grunnlag for avgivelse

År 2024: Årsregnskapet er elektronisk innlevert
År 2023: Tall er hentet fra elektronisk innlevert årsregnskap fra 2024

Det er ikke krav til at årsregnskapet m.v. som sendes til Regnskapsregisteret er undertegnet. Kontrollen på at dette er utført ligger hos revisor/enhetens øverste organ. Sikkerheten ivaretas ved at innsender har rolle/rettighet for innsending av årsregnskapet via Altinn, og ved at det bekreftes at årsregnskapet er fastsatt av kompetent organ.

Brønnøysundregistrene, 05.07.2025



Resultatregnskap

Beløp i: NOK	Note	2024	2023
RESULTATREGNSKAP			
Inntekter			
Andre driftsinntekter		4 721 996	5 025 871
Sum inntekter		4 721 996	5 025 871
Kostnader			
Lønnskostnad	1	-418 977	7 148 997
Ordinære avskrivninger	2	164 028	279 029
Nedskrivning av varige driftsmidler og immaterielle eiendeler	2		
Annen driftskostnad	1	6 136 583	5 731 314
Sum kostnader		5 881 634	13 159 340
Driftsresultat		-1 159 638	-8 133 469
Finansinntekter og finanskostnader			
Inntekt på investeringer i datterselskap	3	14 292 401	1 261 930
Renteinntekt fra foretak i samme konsern		827 839	
Annen renteinntekt		1 332	16 172
Annen finansinntekt		844 715	967 851
Sum finansinntekter		15 966 287	2 245 953
Nedskrivning investering i datterselskap			-11 665 416
Annen rentekostnad		3 530	382 375
Annen finanskostnad		38 394	1 392 714
Sum finanskostnader		41 924	-9 890 327
Netto finans		15 924 363	12 136 280
Resultat før skattekostnad		14 764 726	4 002 812
Skattekostnad	4	1 129 282	-1 962 721
Årsresultat		13 635 444	5 965 533
Årsresultat etter minoritetsinteresser		13 635 444	5 965 533
Totalresultat		13 635 444	5 965 533



Resultatregnskap

Beløp i: NOK	Note	2024	2023
Overføringer og disponeringer			
Ordinært utbytte			8 000 000
Oveføringer annen egenkapital		13 635 444	-2 034 467
Sum overføringer og disponeringer	5	13 635 444	5 965 533



Balanse

Beløp i: NOK	Note	2024	2023
BALANSE - EIENDELER			
Anleggsmidler			
Immaterielle eiendeler			
Utsatt skattefordel	4	54 075	2 821 574
Sum immaterielle eiendeler		54 075	2 821 574
Varige driftsmidler			
Driftsløsøre, inventar o.a. utstyr	2		
Programvare, it-systemer mv	2, 6	245 909	150 732
Sum varige driftsmidler		245 909	150 732
Finansielle anleggsmidler			
Investering i datterselskap	3	35 885 896	35 939 532
Investering i annet foretak i samme konsern	3		
Sum finansielle anleggsmidler		35 885 896	35 939 532
Sum anleggsmidler		36 185 880	38 911 838
Omløpsmidler			
Varer			
Fordringer			
Konsernfordringer	6	33 087 440	14 657 350
Andre kortsiktige fordringer		299 524	226 987
Sum fordringer		33 386 964	14 884 337
Investeringer			
Aksjer og andeler i foretak i samme konsern	3		
Bankinnskudd, kontanter og lignende			
Bankinnskudd, kontanter o.l.	6	181	76 685
Sum bankinnskudd, kontanter og lignende		181	76 685
Sum omløpsmidler		33 387 144	14 961 022
SUM EIENDELER		69 573 025	53 872 860



Balanse

Beløp i: NOK	Note	2024	2023
BALANSE - EGENKAPITAL OG GJELD			
Egenkapital			
Innskutt egenkapital			
Aksjekapital	7	1 050 000	1 050 000
Beholdning av egne aksjer	7	-181 405	-181 405
Overkurs		10 002 299	10 002 299
Annen innskutt egenkapital		6 634 603	826 381
Sum innskutt egenkapital		17 505 498	11 697 276
Opptjent egenkapital			
Annen egenkapital		30 373 994	16 789 652
Sum opptjent egenkapital		30 373 994	16 789 652
Sum egenkapital	5	47 879 492	28 486 928
Gjeld			
Langsiktig gjeld			
Utsatt skatt	4		
Annen langsiktig gjeld			
Sum langsiktig gjeld		0	0
Kortsiktig gjeld			
Leverandørgjeld		2 985 489	458 112
Betalbar skatt	4		
Skyldig offentlige avgifter			186 200
Kortsiktig konserngjeld		7 919 902	8 311 888
Annen kortsiktig gjeld		10 788 142	16 429 732
Sum kortsiktig gjeld		21 693 533	25 385 932
Sum gjeld		21 693 533	25 385 932
SUM EGENKAPITAL OG GJELD		69 573 025	53 872 860

POSTER UTENOM BALANSEN



Balanse

Beløp i: NOK	Note	2024	2023
Garantistillelser	6		
Pantstillelser	6		



Årsregnskap 2024 Geelmuyden.kiese Gruppen AS

Årsberetning
Resultatregnskap
Balanse
Kontantstrømoppstilling
Noter til regnskapet

Org.nr.: 990 500 703



GEELMUYDEN.KIESE GRUPPEN AS

ÅRSBERETNING 2024

Geelmuyden.Kiese Gruppen AS er et administrativt holdingselskap med formål å eie aksjer i datterselskapene Geelmuyden Kiese AS, Geelmuyden Kiese A/S og Geelmuyden Kiese AB. Selskapet har ingen ansatte, og virksomheten drives fra Oslo. Aktiviteten i Geelmuyden.Kiese Gruppen AS består primært av eierskap, styringsoppgaver og administrasjon knyttet til datterselskapene.

Virksomheten i 2024

Samfunnsbyrået Geelmuyden Kiese hjelper kunder som jobber på områder der myndighetene har sterk regulatorisk interesse, eller der kundene har sterk interesse i samfunnet. Geelmuyden Kiese er tiltrukket av kompleksitet, og hjelper kundene å knekke de vanskeligste kommunikasjonsnøttene. Lars Jonas Palmqvist var ved utgangen av året styreleder i Geelmuyden.Kiese Gruppen AS, og Karne Lykkebo var Managing Partner i Gruppen i 2024. Geelmuyden.Kiese Gruppen AS er eid av Paritee AS. I desember 2023 ble Paritee AS kjøpt opp av Paritee Holding AS.

Finansiell utvikling

Geelmuyden.Kiese Gruppen AS hadde i 2024 driftsinntekter knyttet til viderefakturering av fellestjenester. Driftsinntektene for 2024 utgjorde 4,7 MNOK, mot 5,03 MNOK i 2023. Driftsinntektene var stabile sammenlignet med 2023.

Årsresultatet for 2024 var på 13,6 MNOK, mot 5,9 MNOK i 2023, og reflekterer en videreført solid økonomisk utvikling.

Kontantstrømoppstilling viser henholdsvis at konsernet hadde en negativ operasjonell kontantstrøm på 3,1 MNOK i 2024 mot en positiv operasjonell kontantstrøm på MNOK 4 i 2023. Kontantstrømmen fra investeringsaktiviteter viser MNOK 3 i 2024. Den totale negative konstrømmen i konsernet på i 2024 var TNOK 76. Den likviditetsmessige stillingen ved årsskiftet og gjennom året har vært tilfredsstillende for selskapet. Det forventes at arbeidskapitalen vil være stabil i 2025.

Styret vurderer selskapets finansielle stilling som tilfredsstillende, og årsregnskapet er avlagt under forutsetning om fortsatt drift.

Kapitalforhold

Egenkapitalen per 31.12.2024 var på 47,9 MNOK, noe som gir en egenkapitalandel på 68,8 %. Selskapet har ingen ansatte eller driftskostnader av vesentlig karakter utover administrative tjenester.

Styrets leder ved årsskifte, Lars Jonas Palmqvist, Styremedlem Lars Erik Eikum Grønntun og styremedlem Jonatan Fægri eide indirekte ved årsskiftet henholdsvis 4,61%, 20,64% og 6,70% gjennom sine holdingselskap.



Likviditetsrisiko og kredittisiko

Selskapets virksomhet innebærer lav likviditets- og kredittisiko. Selskapet fakturerer hovedsakelig sine datterselskaper, som har en stabil økonomi.

Markedsrisiko

Selskapets eksponering mot markedssvingninger er indirekte, gjennom datterselskapene. Styret følger utviklingen i markedet for kommunikasjons- og rådgivningstjenester tett. Markedet for kommunikasjons tjenester har i 2024 vært preget av de økonomiske forholdene i samfunnet for øvrig med høyere renter og lavere vekst. Styret og selskapets ledelse jobber kontinuerlig med å tilpasse seg endringene i markedet for å sikre og forbedre lønnsomheten. I den senere tid har uro spredt seg i finansmarkedene noe som vil kunne påvirke selskapet.

Organisasjon og personale

Selskapet hadde ingen ansatte i 2024. Styret består utelukkende av menn, og det jobbes med å bedre kjønnsbalansen i styret. Morselskapet Paritee Holding AS har tegnet styreansvarsforsikring med forsikringssum på 50 MNOK for styret, daglig leder samt ledende ansatte. Denne styreansvarsforsikringen inkluderer også alle datterselskaper, herunder datterselskapers styrer, daglige ledere og ledende ansatte.

Geelmuyden.Kiese Gruppen AS driver ingen virksomhet som forurenser det ytre miljø.

Selskapets arbeid med aktsomhetsvurdering er beskrevet i Åpenhetsrapporten. Rapporten for 2023 er tilgjengelig på selskapets hjemmeside, <https://gknordic.com/wp-content/uploads/2024/07/Apenhetsrapport-2024-1.pdf>, og rapporten for 2024 vil bli offentliggjort innen fristen 1.7.25

Årets resultat og disponering

Geelmuyden.Kiese Gruppen AS oppnådde et årsresultat på 13,6 MNOK for 2024. Det foreslås å disponere årsresultatet som følger:

- Overføring til egenkapital: 13,6 MNOK


Fremtidig utvikling

Styret forventer at Geelmuyden.Kiese Gruppen AS vil fortsette å forvalte eierskapet i datterselskapene på en måte som sikrer videre verdiskaping. Selskapets drift er stabil, og det forventes ingen vesentlige endringer i virksomhetens karakter i 2025.




06.mai 2025

Styret i Geelmøyden Kiese Gruppen AS:



Lars Jonas Palmqvist

Styreleder og daglig leder



Lars Erik Eikum Grøntun

Styremedlem



Jonatan Fægri

Styremedlem



Geelmuyden.kiese Gruppen AS

Resultatregnskap

Driftsinntekter og driftskostnader	Note	2024	2023
Andre driftsinntekter		4 721 996	5 025 871
Sum driftsinntekter		4 721 996	5 025 871
Lønnskostnad	1	(418 977)	7 148 997
Ordinære avskrivninger	2	164 028	279 029
Annen driftskostnad	1	6 136 583	5 731 314
Sum driftskostnader		5 881 634	13 159 340
Driftsresultat		(1 159 638)	(8 133 469)
Finansinntekter og finanskostnader			
Inntekt på investeringer i datterselskap	3	14 292 401	1 261 930
Renteinntekt fra foretak i samme konsern		827 839	0
Annen renteinntekt		1 332	16 172
Annen finansinntekt		844 715	967 851
Nedskrivning investering i datterselskap		0	11 665 416
Annen rentekostnad		(3 530)	(382 375)
Annen finanskostnad		(38 394)	(1 392 714)
Netto finansposter		15 924 363	12 136 280
Ordinært resultat før skattekostnad		14 764 726	4 002 812
Skattekostnad	4	(1 129 282)	1 962 721
Årets resultat		13 635 444	5 965 533
Overføringer			
Tilleggsutbytte		0	8 000 000
Oveføringer annen egenkapital		13 635 444	(2 034 467)
Sum overføringer	5	13 635 444	5 965 533



Geelmuyden.kiese Gruppen AS

Balanse

Eiendeler	Note	2024	2023
Anleggsmidler			
Immaterielle eiendeler			
Utsatt skattefordel	4	54 075	2 821 574
Sum immaterielle eiendeler		54 075	2 821 574
Varige driftsmidler			
Programvare, it-systemer mv	2, 6	245 909	150 732
Sum varige driftsmidler		245 909	150 732
Finansielle anleggsmidler			
Investeringer i datterselskap	3	35 885 896	35 939 532
Sum finansielle anleggsmidler		35 885 896	35 939 532
Sum anleggsmidler		36 185 880	38 911 838
Omløpsmidler			
Fordringer			
Konsernfordringer	6	33 087 440	14 657 350
Andre kortsiktige fordringer		299 524	226 987
Sum fordringer		33 386 964	14 884 337
Bankinnskudd, kontanter o.l.	6	181	76 685
Sum omløpsmidler		33 387 144	14 961 022
Sum eiendeler		69 573 025	53 872 860



Geelmuyden.kiese Gruppen AS


Balanse

Egenkapital og gjeld	Note	2024	2023
Egenkapital			
Innskutt egenkapital			
Aksjekapital	7	1 050 000	1 050 000
Egne aksjer	7	(181 405)	(181 405)
Overkurs		10 002 299	10 002 299
Annen innskutt egenkapital		6 634 603	826 381
Sum innskutt egenkapital		17 505 498	11 697 276
Opptjent egenkapital			
Annen egenkapital		30 373 994	16 789 652
Sum opptjent egenkapital		30 373 994	16 789 652
Sum egenkapital	5	47 879 492	28 486 928
Gjeld			
Kortsiktig gjeld			
Leverandørgjeld		2 985 489	458 112
Skyldig offentlige avgifter		0	186 200
Konserngjeld		7 919 902	8 311 888
Annen kortsiktig gjeld		10 788 142	16 429 732
Sum kortsiktig gjeld		21 693 533	25 385 932
Sum gjeld		21 693 533	25 385 932
Sum egenkapital og gjeld		69 573 025	53 872 860


Oslo, 06.05.2025,



Lars Erik Eikum Grønntun
Styremedlem



Jonatan Fægri
Styremedlem



Lars Jonas Palmqvist
Styreleder/daglig leder



Geelmuyden.kiese Gruppen AS

Kontantstrømoppstilling

Kontantstrømmer fra operasjonelle aktiviteter	2024	2023
Resultat før skatter	14 764 726	4 002 812
Periodens betalte skatt		
Ordinære avskrivninger	164 028	279 029
Inntektsførte utdelinger fra datterselskap	(14 292 401)	(1 261 930)
Nedskrivning investering i datterselskap		(11 665 416)
Endring leverandørgjeld	2 527 377	284 367
Endring i andre tidsavgrensningsposter	(6 289 779)	12 370 109
Netto kontantstrømmer fra oper. aktiviteter	(3 126 049)	4 008 971
Kontantstrømmer fra investeringsaktiviteter		
Utbetaling ved kjøp av varige driftsmidler	(259 205)	(14 320)
Endring i fordring konsern	(18 430 090)	(8 684 289)
Mottatt konsernbidrag og utbytte	21 738 840	20 129 218
Utbetaling ved kjøp aksjer		(2 679 631)
Tilbakebetalt aksjeeiertilskudd		
Netto kontantstrøm fra investeringsaktiviteter	3 049 545	8 750 978
Kontantstrømmer fra finansieringsaktiviteter		
Utbetaling ved nedbetaling gjeld		(4 683 264)
Utbetalt utbytte		(8 000 000)
Netto kontantstrøm fra finansieringsaktiviteter	0	(12 683 264)
Netto endring i bankinnskudd og kontanter	(76 504)	76 685
Beholdning av bankinnskudd og kontanter pr. 01.01.	76 685	
Beh. av bankinnskudd og kontanter pr. 31.12.	181	76 685

Det henvises til note nr. 6 vedrørende bundne midler og pantstillelser.



Geelmuyden.kiese Gruppen AS

Noter 2024

Regnskapsprinsipper

Årsregnskapet er satt opp i samsvar med regnskapsloven og god regnskapsskikk i Norge.

Inntekter

Selskapets inntekter er administrasjonshonorar fra datterselskaper. Tjenester inntektsføres etterhvert som de leveres.

Klassifisering og vurdering av balanseposter

Eiendeler bestemt til varig eie eller bruk er klassifisert som anleggsmidler. Andre eiendeler er klassifisert som omløpsmidler. Fordringer som skal tilbakebetales innen et år er uansett klassifisert som omløpsmidler. Ved klassifisering av kortsiktig gjeld er tilsvarende kriterier lagt til grunn.

Anleggsmidler vurderes til anskaffelseskost, men nedskrives til virkelig verdi når verdifallet forventes ikke å være forbigående. Anleggsmidler med begrenset økonomisk levetid avskrives planmessig.

Omløpsmidler vurderes til laveste av anskaffelseskost og virkelig verdi. Kortsiktig gjeld balanseføres til nominelt mottatt beløp på etableringstidspunktet.

Valuta

Pengeposter i utenlandsk valuta omregnes til balansedagens kurs.

Aksjer i datterselskap

Investeringer i datterselskaper er balanseført til anskaffelseskost. Investeringene blir nedskrevet til virkelig verdi, dersom verdifallet ikke er forbigående. Mottatt utbytte og konsernbidrag fra datterselskapene er bokført som finansinntekt.

Fordringer

Kundefordringer og andre fordringer oppføres til pålydende etter fradrag for avsetning til forventet tap. Avsetning til tap gjøres på grunnlag av en individuell vurdering av de enkelte fordringene.

Skatt

Skattekostnaden i resultatregnskapet omfatter både periodens betalbare skatt og endring i utsatt skatt. Utsatt skatt er beregnet med 22 % på grunnlag av de midlertidige forskjeller som eksisterer mellom regnskapsmessige og skattemessige verdier, samt ligningsmessig underskudd til fremføring ved utgangen av regnskapsåret. Skatteøkende og skattereduserende midlertidige forskjeller som reverserer eller kan reverseres i samme periode er utlignet og nettoført.

Kontantstrømoppstilling

Kontantstrømoppstillingen er utarbeidet etter den indirekte metode. Kontanter og kontantekvivalenter omfatter kontanter og bankinnskudd.



Geelmuyden.kiese Gruppen AS

Noter 2024

Note 1 Lønnskostnader og antall årsverk

Selskapet har ingen ansatte.
Det er ikke utbetalt godtgjørelser til selskapets styre.
Det er reversert tidligere avsetning for arbeidsgiveravgift i 2024 som gir negative lønnskostnader i 2024.

<i>Honorar revisjon (ex mva)</i>	2024	2023
Lovpålagt revisjon	151 250	119 550
Bistand årsregnskap og ligningspapirer	147 500	159 050
Annen bistand	2 775	39 950

Note 2 Varige driftsmidler

	Programvare, it-systemer
Anskaffelseskost pr. 01.01.2024	451 759
Tilgang kjøpte anleggsmidler	259 205
Anskaffelseskost 31.12.2024	710 964
Av- og nedskrivninger pr. 01.01.2024	301 027
Årets ordinære avskrivninger	164 028
Av- og nedskrivninger pr. 31.12.2024	465 055
Bokført verdi 31.12.2024	245 909

Avskrives lineært 20%-30%

Note 3 Investering i datterselskap

<i>Selskap</i>	<i>Forretnings- kontor</i>	<i>Eierandel</i>	<i>Selskapets egenkapital</i>	<i>Selskapets resultat</i>	<i>Kostpris</i>	<i>Bokført verdi</i>
Geelmuyden Kiese AS	Oslo	100%	4 849 703	3 283 006	10 297 621	10 297 621
Geelmuyden.Kiese AB	Sverige	100%	8 003 123	329 765	3 392 763	3 392 763
Geelmuyden.Kiese A/S	Danmark	100%	8 556 471	7 350 251	16 790 050	16 790 050
Main Station in Sweden AB	Sverige	100%	5 476 399	-15 856	6 037 036	5 405 462
					36 517 470	35 885 896

Inntekt på investeringer i datterselskap er mottatt utbytte på kr 9 616 242 fra Geelmuyden.Kiese A/S og mottatt konsernbidrag på kr 4 676 159 fra Geelmuyden Kiese AS.



Geelmuyden.kiese Gruppen AS

Noter 2024

Note 4 Skatt

	2024	2023	
Årets skattekostnad			
Resultatført skatt på ordinært resultat:			
Betalbar skatt	0	0	
Endring i utsatt skattefordel	1 129 282	-1 962 721	
Skattekostnad ordinært resultat	1 129 282	-1 962 721	
Skattepliktig inntekt:			
Resultat før skatt	14 764 726	4 002 812	
Permanente forskjeller	-9 631 627	-12 924 271	
Endring i midlertidige forskjeller	-74 400	-80 051	
Mottatt konsernbidrag fra mor	7 446 439	0	
Anvendelse av fremførbart underskudd	-12 505 137	0	
Skattepliktig inntekt	0	-9 001 508	
Betalbar skatt i balansen:			
Betalbar skatt på årets resultat	-2 666 972	0	
Betalbar skatt på mottatt konsernbidrag	2 666 972	0	
Sum betalbar skatt i balansen	0	0	
Beregning av effektiv skattesats			
Resultat før skatt	14 764 726	4 002 812	
Beregnet skatt av resultat før skatt	3 248 240	880 619	
Skatteeffekt av permanente forskjeller	-2 118 958	-2 843 340	
Sum	1 129 282	-1 962 721	
Skatteeffekten av midlertidige forskjeller og underskudd til fremføring som har gitt opphav til utsatt skatt og utsatte skattefordeler, spesifisert på typer av midlertidige forskjeller			
	2024	2023	Endring
Varige driftsmidler	-245 797	-320 197	-74 400
Sum	-245 797	-320 197	-74 400
Akkumulert fremførbart underskudd	0	-12 505 138	-12 505 137
Grunnlag for utsatt skattefordel	-245 797	-12 825 335	-12 579 538
Utsatt skattefordel (22 %)	-54 075	-2 821 574	-2 767 498



Geelmuyden.kiese Gruppen AS

Noter 2024

Note 5 Egenkapital

	Aksje- kapital	Beholdning egne aksjer	Overkurs	Annen innsk. egenkapital	Annen egenkapital	Sum
Pr. 31.12.2023	1 050 000	-181 405	10 002 299	826 381	16 789 652	28 486 928
Fusjonsdifferanse					-51 102	-51 102
Årets resultat					13 635 444	13 635 444
Mottatt konsernbidrag				5 808 222		5 808 222
Pr. 31.12.2024	1 050 000	-181 405	10 002 299	6 634 603	30 373 994	47 879 492

Selskapet er i 2024 fusjonert med det heleide datterselskapet House of Communication AS.

Note 6 Pantstillelser og bundne midler

Bundne midler:

Ingen del av selskapets bankinnskudd pr 31.12.2024 er bundne midler.

Bokført verdi av eiendeler stillet som sikkerhet for pant kr 200 000 000

	2024	2023
Kundefordringer, konsern	3 688 728	3 027 937
Aksjer i datterselskaper	35 885 896	35 939 532
Driftsmidler	245 909	150 732
Sum	39 820 533	39 118 201

Note 7 Antall aksjer og aksjeeiere

Selskapets aksjekapital er pr. 31.12.2024 på kr 1 050 000, fordelt på 2 100 000 aksjer à kr 0,50. Vedtektene inneholder ingen stemmerettsbegrensninger.

<i>Selskapets aksjonærer:</i>	<i>Antall</i>	<i>Eierandel</i>
Paritee AS	1 737 190	82,7
<u>Selskapets egne aksjer</u>	<u>362 810</u>	<u>17,3</u>
Sum	2 100 000	100,0

Paritee AS er igjen heleid av Paritee Holding AS. Styremedlemmene Lars Jonas Palmqvist, Lars Eirik Grønntun og Jonatan Fægri eier aksjer i Paritee Holding AS gjennom sine selskaper Sundsnabb Invest AB, Eikum AS og Noorse Oost-Indische Compagnie NUF med henholdsvis 4,61%, 20,64% og 6,70%.

Egne aksjer

Selskapet har tidligere kjøpt aksjer fra tidligere partnere i selskapet i forbindelse med at de har sluttet i selskapet. Pr. 31.12.2024 eier selskapet 362 810 egne aksjer. Beholdningen av egne aksjer har en samlet kostpris på kr 3 961 938. Kostprisen utover pålydende er belastet annen egenkapital.

Det ultimate morselskapet, Paritee Holding AS, har forretningskontor i Sommerrogata 17, 0255 Oslo. Selskapet inngår i konsernregnskapet til Paritee Holding AS.



RSM Norge AS

Ruseløkkveien 30, 0251 Oslo
Pb 1312 Vika, 0112 Oslo
Org.nr: 982 316 588 MVA

Til generalforsamlingen i Geelmuyden.Kiese Gruppen AS

T +47 23 11 42 00
F +47 23 11 42 01

Uavhengig revisors beretning

www.rsmnorge.no

Konklusjon

Vi har revidert årsregnskapet for Geelmuyden.Kiese Gruppen AS som viser et overskudd på NOK 13 635 444. Årsregnskapet består av balanse per 31. desember 2024, resultatregnskap og kontantstrømpoppstilling for regnskapsåret avsluttet per denne datoen og noter til årsregnskapet, herunder et sammendrag av viktige regnskapsprinsipper.

Etter vår mening

- oppfyller årsregnskapet gjeldende lovkrav, og
- gir årsregnskapet et rettviseende bilde av selskapets finansielle stilling per 31. desember 2024, og av dets resultater og kontantstrømmer for regnskapsåret avsluttet per denne datoen i samsvar med regnskapslovens regler og god regnskapskikk i Norge.

Grunnlag for konklusjonen

Vi har gjennomført revisjonen i samsvar med International Standards on Auditing (ISA-ene). Våre oppgaver og plikter i henhold til disse standardene er beskrevet nedenfor under *Revisors oppgaver og plikter ved revisjonen av årsregnskapet*. Vi er uavhengige av selskapet i samsvar med kravene i relevante lover og forskrifter i Norge og International Code of Ethics for Professional Accountants (inkludert internasjonale uavhengighetsstandarder) utstedt av International Ethics Standards Board for Accountants (IESBA-reglene), og vi har overholdt våre øvrige etiske forpliktelser i samsvar med disse kravene. Innhentet revisjonsbevis er etter vår vurdering tilstrekkelig og hensiktsmessig som grunnlag for vår konklusjon.

Øvrig informasjon

Styret og daglig leder (ledelsen) er ansvarlige for informasjonen i årsberetningen. Øvrig informasjon omfatter informasjon i årsrapporten bortsett fra årsregnskapet og den tilhørende revisjonsberetningen. Vår konklusjon om årsregnskapet ovenfor dekker ikke informasjonen i årsberetningen.

I forbindelse med revisjonen av årsregnskapet er det vår oppgave å lese årsberetningen. Formålet er å vurdere hvorvidt det foreligger vesentlig inkonsistens mellom årsberetningen og årsregnskapet og den kunnskap vi har opparbeidet oss under revisjonen av årsregnskapet, eller hvorvidt informasjon i årsberetningen ellers fremstår som vesentlig feil. Vi har plikt til å rapportere dersom årsberetningen fremstår som vesentlig feil. Vi har ingenting å rapportere i så henseende.

Basert på kunnskapen vi har opparbeidet oss i revisjonen, mener vi at årsberetningen

- er konsistent med årsregnskapet og
- inneholder de opplysninger som skal gis i henhold til gjeldende lovkrav.

THE POWER OF BEING UNDERSTOOD ASSURANCE | TAX | CONSULTING

RSM Norge AS (organisasjonsnummer 982316588), RSM Advokatfirma AS (organisasjonsnummer 914095573), RSM Norge Kompetanse AS (organisasjonsnummer 925107492). RSM Norge AS er medlem av RSM-nettverket og driver under navnet RSM. RSM er forretningsnavnet som brukes av medlemmene i RSM-nettverket. RSM Advokatfirma AS og RSM Norge Kompetanse AS er selskaper tilknyttet RSM Norge AS. Hvert medlem i RSM-nettverket er et selvstendig revisjons- og rådgivningsfirma med uavhengig virksomhet. RSM-nettverket er ikke selv en egen juridisk person av noen form i noen jurisdiksjon.

Penneo Dokumentnøkkel: MUXZE-SOG4B-5HC1U-3YXJF-YKUJE-KKPBA



Revisors beretning 2024 for Geelmuyden.Kiese Gruppen AS

Ledelsens ansvar for årsregnskapet

Ledelsen er ansvarlig for å utarbeide årsregnskapet og for at det gir et rettviseende bilde i samsvar med regnskapslovens regler og god regnskapsskikk i Norge. Ledelsen er også ansvarlig for slik internkontroll som den finner nødvendig for å kunne utarbeide et regnskap som ikke inneholder vesentlig feilinformasjon, verken som følge av misligheter eller utilsiktede feil.

Ved utarbeidelsen av årsregnskapet må ledelsen ta standpunkt til selskapets evne til fortsatt drift og opplyse om forhold av betydning for fortsatt drift. Forutsetningen om fortsatt drift skal legges til grunn for årsregnskapet så lenge det ikke er sannsynlig at virksomheten vil bli avviklet.

Revisors oppgaver og plikter ved revisjonen av årsregnskapet

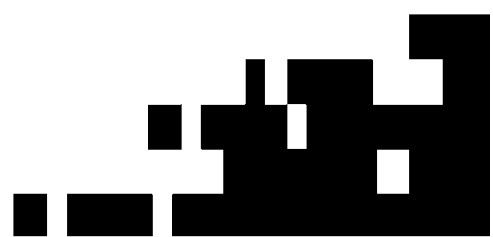
Vårt mål er å oppnå betryggende sikkerhet for at årsregnskapet som helhet ikke inneholder vesentlig feilinformasjon, verken som følge av misligheter eller utilsiktede feil, og å avgi en revisjonsberetning som inneholder vår konklusjon. Betryggende sikkerhet er en høy grad av sikkerhet, men ingen garanti for at en revisjon utført i samsvar med ISA-ene, alltid vil avdekke vesentlig feilinformasjon. Feilinformasjon kan oppstå som følge av misligheter eller utilsiktede feil. Feilinformasjon er å anse som vesentlig dersom den enkeltvis eller samlet med rimelighet kan forventes å påvirke de økonomiske beslutningene som brukerne foretar på grunnlag av årsregnskapet.

For videre beskrivelse av revisors oppgaver og plikter vises det til:
<https://revisorforeningen.no/revisjonsberetninger>

Oslo, 6. mai 2025
RSM Norge AS

Cecilie Tronstad
Statsautorisert revisor
(elektronisk signert)

Penneo Dokumentnøkkel: MUXE-SOG4B-5HCU-3YXJF-YKUJE-KKPBA





PENNEO

Signaturene i dette dokumentet er juridisk bindende. Dokument signert med "Penneo™ - sikker digital signatur". De signerende parter sin identitet er registrert, og er listet nedenfor.

"Med min signatur bekrefter jeg alle datoer og innholdet i dette dokument."

Tronstad, Cecilie

Statsautorisert revisor

På vegne av: RSM Norge AS

Serienummer: no_bankid:9578-5999-4-1466689

IP: 188.95.xxx.xxx

2025-05-07 09:03:15 UTC



Penneo Dokumentnøkkel: MUXE-SOG4B-5HCU-3YXJF-YKUJE-KKPB8A

Dette dokumentet er signert digitalt via [Penneo.com](https://penneo.com). De signerte dataene er validert ved hjelp av den matematiske hashverdien av det originale dokumentet. All kryptografisk bevisføring er innebygd i denne PDF-en for fremtidig validering.

Dette dokumentet er forseglest med et kvalifisert elektronisk segl ved bruk av et sertifikat og et tidsstempel fra en kvalifisert tilstjenesteleverandør.

Slik kan du bekrefte at dokumentet er originalt

Når du åpner dokumentet i Adobe Reader, kan du se at det er sertifisert av **Penneo A/S**. Dette beviser at innholdet i dokumentet ikke har blitt endret siden tidspunktet for signeringen. Bevis for de individuelle signatørens digitale signaturer er vedlagt dokumentet.

Du kan bekrefte de kryptografiske bevisene ved hjelp av Penneos validator, <https://penneo.com/validator>, eller andre valideringsverktøy for digitale signaturer.