



## ÅRSREGNSKAPET FOR REGNSKAPSÅRET 2024 - GENERELL INFORMASJON

### Enheten

Organisasjonsnummer: 981 372 638  
Organisasjonsform: Aksjeselskap  
Foretaksnavn: APHELION AS  
Forretningsadresse: c/o Leif Aage Fredsted  
Heiasvingen 14  
1177 OSLO

### Regnskapsår

Årsregnskapets periode: 01.01.2024 - 31.12.2024

### Konsern

Morselskap i konsern: Nei

### Regnskapsregler

Regler for små foretak benyttet: Ja  
Benyttet ved utarbeidelsen av årsregnskapet til selskapet: Regnskapslovens alminnelige regler

### Årsregnskapet fastsatt av kompetent organ

Bekreftet av representant for selskapet: Leif Aage Fredsted  
Dato for fastsettelse av årsregnskapet: 05.03.2025

### Grunnlag for avgivelse

År 2024: Årsregnskapet er elektronisk innlevert  
År 2023: Tall er hentet fra elektronisk innlevert årsregnskap fra 2024

*Det er ikke krav til at årsregnskapet m.v. som sendes til Regnskapsregisteret er undertegnet. Kontrollen på at dette er utført ligger hos revisor/enhetens øverste organ. Sikkerheten ivaretas ved at innsender har rolle/rettighet for innsending av årsregnskapet via Altinn, og ved at det bekreftes at årsregnskapet er fastsatt av kompetent organ.*

Brønnøysundregistrene, 27.03.2026



## Resultatregnskap

Beløp i: NOK	Note	2024	2023
<b>RESULTATREGNSKAP</b>			
<b>Kostnader</b>			
Lønnskostnad	1		
Annen driftskostnad		283 002	259 576
<b>Sum kostnader</b>		<b>283 002</b>	<b>259 576</b>
<b>Driftsresultat</b>		<b>-283 002</b>	<b>-259 576</b>
<b>Finansinntekter og finanskostnader</b>			
Annen renteinntekt		395 620	715 188
Annen finansinntekt		897 182	1 071 892
Verdiendring markedsbaserte omløpsmidler		945 314	526 447
<b>Sum finansinntekter</b>		<b>2 238 116</b>	<b>2 313 527</b>
Annen rentekostnad		1 767	94
Annen finanskostnad		14 561	118 686
<b>Sum finanskostnader</b>		<b>16 328</b>	<b>118 780</b>
<b>Netto finans</b>		<b>2 221 788</b>	<b>2 194 747</b>
<b>Ordinært resultat før skattekostnad</b>		<b>1 938 785</b>	<b>1 935 171</b>
Skattekostnad på resultat	2	76 328	126 220
<b>Ordinært resultat etter skattekostnad</b>		<b>1 862 457</b>	<b>1 808 951</b>
<b>Årsresultat</b>	3	<b>1 862 457</b>	<b>1 808 951</b>
<b>Årsresultat etter minoritetsinteresser</b>		<b>1 862 457</b>	<b>1 808 951</b>
<b>Totalresultat</b>		<b>1 862 457</b>	<b>1 808 951</b>
<b>Overføringer og disponeringer</b>			
Avsatt til annen egenkapital		1 862 457	1 808 951
<b>Sum overføringer og disponeringer</b>		<b>1 862 457</b>	<b>1 808 951</b>



### Balanse

Beløp i: NOK	Note	2024	2023
<b>BALANSE - EIENDELER</b>			
<b>Anleggsmidler</b>			
<b>Immaterielle eiendeler</b>			
Utsatt skattefordel	2		
<b>Sum anleggsmidler</b>		<b>0</b>	<b>0</b>
<b>Omløpsmidler</b>			
<b>Varer</b>			
<b>Fordringer</b>			
Andre kortsiktige fordringer		27 000	73 183
<b>Sum fordringer</b>		<b>27 000</b>	<b>73 183</b>
<b>Investeringer</b>			
Markedsbaserte aksjer		5 056 674	1 612 719
Markedsbaserte obligasjoner			8 150 550
Andre markedsbaserte finansielle instrumenter		13 688 413	8 669 860
<b>Sum investeringer</b>		<b>18 745 087</b>	<b>18 433 129</b>
<b>Bankinnskudd, kontanter og lignende</b>			
Bankinnskudd, kontanter		1 167 086	288 934
<b>Sum bankinnskudd, kontanter og lignende</b>		<b>1 167 086</b>	<b>288 934</b>
<b>Sum omløpsmidler</b>		<b>19 939 173</b>	<b>18 795 245</b>
<b>SUM EIENDELER</b>		<b>19 939 173</b>	<b>18 795 245</b>
<b>BALANSE - EGENKAPITAL OG GJELD</b>			
<b>Egenkapital</b>			
<b>Innskutt egenkapital</b>			
Aksjekapital 14 113 aksjer a kr 7,50	4	105 848	105 848
Beholdning av egne aksjer	4		
<b>Sum innskutt egenkapital</b>		<b>105 848</b>	<b>105 848</b>



### Balanse

Beløp i: NOK	Note	2024	2023
<b>Opptjent egenkapital</b>			
Annen egenkapital		19 732 659	18 560 201
<b>Sum opptjent egenkapital</b>		<b>19 732 659</b>	<b>18 560 201</b>
<b>Sum egenkapital</b>	3	<b>19 838 506</b>	<b>18 666 049</b>
<b>Gjeld</b>			
<b>Langsiktig gjeld</b>			
Utsatt skatt	2		
<b>Annen langsiktig gjeld</b>			
<b>Sum langsiktig gjeld</b>		<b>0</b>	<b>0</b>
<b>Kortsiktig gjeld</b>			
Betalbar skatt	2	76 328	126 220
Annen kortsiktig gjeld		24 338	2 976
<b>Sum kortsiktig gjeld</b>		<b>100 666</b>	<b>129 196</b>
<b>Sum gjeld</b>		<b>100 666</b>	<b>129 196</b>
<b>SUM EGENKAPITAL OG GJELD</b>		<b>19 939 173</b>	<b>18 795 245</b>



## Brønnøysundregistrene

### ÅRSREGNSKAP FOR REGNSKAPSÅRET 2024 - GENERELL INFORMASJON

Journalnummer: 2025 333062

#### Enheten

Organisasjonsnummer: 981 372 638  
Organisasjonsform: Aksjeselskap  
Foretaksnavn: APHELION AS  
Forretningsadresse: c/o Leif Aage Fredsted  
Heiasvingen 14  
1177 OSLO

#### Regnskapsår

Årsregnskapets periode: 01.01.2024 - 31.12.2024

#### Konsern

Morselskap i konsern: Nei

#### Regnskapsregler

Regler for små foretak benyttet: Ja  
Benyttet ved utarbeidelsen av  
årsregnskapet til selskapet: Regnskapslovens alminnelige regler

#### Årsregnskapet fastsatt av kompetent organ

Bekreftet av representant for selskapet: Leif Aage Fredsted  
Dato for fastsettelse av årsregnskapet: 05.03.2025

#### Revisjon

Selskapet har besluttet at årsregnskapet ikke skal revideres: Ja  
Årsregnskapet er utarbeidet av ekstern autorisert regnskapsfører: Ja  
Ekstern autorisert regnskapsfører har i løpet av regnskapsåret bistått ved den løpende regnskapsføringen eller utført andre tjenester for selskapet enn å utarbeide årsregnskapet: Ja

#### Grunnlag for avgivelse

År 2024: Årsregnskap er elektronisk innlevert.  
År 2023: Tall er hentet fra elektronisk innlevert årsregnskap fra 2024.

*Det er ikke krav til at årsregnskapet m.v. som sendes til Regnskapsregisteret er undertegnet. Kontrollen på at dette er utført ligger hos revisor/enhetens øverste organ. Sikkerheten ivaretas ved at innsender har rolle/rettighet for innsending av årsregnskapet via Altinn, og ved at det bekreftes at årsregnskapet er fastsatt av kompetent organ.*

Brønnøysundregistrene, 15.03.2025

---

Brønnøysundregistrene  
Postadresse: Postboks 900, 8910 Brønnøysund  
Telefon: 75 00 75 00  
E-post: firmapost@brreg.no Internett: www.brreg.no  
Organisasjonsnummer: 974 760 673



Organisasjonsnr: 981 372 638  
APHELION AS

## RESULTATREGNSKAP

Beløp i: NOK	Note	2024	2023
<b>RESULTATREGNSKAP</b>			
<b>Kostnader</b>			
Lønnskostnad	1		
Annen driftskostnad		283 002	259 576
<b>Sum kostnader</b>		<b>283 002</b>	<b>259 576</b>
<b>Driftsresultat</b>		<b>-283 002</b>	<b>-259 576</b>
<b>Finansinntekter og finanskostnader</b>			
Annen renteinntekt		395 620	715 188
Annen finansinntekt		897 182	1 071 892
Verdiendring			
markedsbaserte omløpsmidler		945 314	526 447
<b>Sum finansinntekter</b>		<b>2 238 116</b>	<b>2 313 527</b>
Annen rentekostnad		1 767	94
Annen finanskostnad		14 561	118 686
<b>Sum finanskostnader</b>		<b>16 328</b>	<b>118 780</b>
<b>Netto finans</b>		<b>2 221 788</b>	<b>2 194 747</b>
<b>Ordinært resultat før skattekostnad</b>			
Skattekostnad på resultat	2	1 938 785	1 935 171
<b>Ordinært resultat etter skattekostnad</b>		<b>76 328</b>	<b>126 220</b>
<b>Årsresultat</b>	3	<b>1 862 457</b>	<b>1 808 951</b>
<b>Årsresultat etter minoritetsinteresser</b>		<b>1 862 457</b>	<b>1 808 951</b>
<b>Totalresultat</b>		<b>1 862 457</b>	<b>1 808 951</b>
<b>Overføringer og disponeringer</b>			
Avsatt til annen egenkapital		1 862 457	1 808 951
<b>Sum overføringer og disponeringer</b>		<b>1 862 457</b>	<b>1 808 951</b>



Organisasjonsnr: 981 372 638  
APHELION AS

## BALANSE

Beløp i: NOK	Note	2024	2023
<b>BALANSE - EIENDELER</b>			
<b>Anleggsmidler</b>			
<b>Immaterielle eiendeler</b>			
Utsatt skattefordel	2		
<b>Sum anleggsmidler</b>		<b>0</b>	<b>0</b>
<b>Omløpsmidler</b>			
<b>Varer</b>			
<b>Fordringer</b>			
Andre kortsiktige fordringer		27 000	73 183
<b>Sum fordringer</b>		<b>27 000</b>	<b>73 183</b>
<b>Investeringer</b>			
Markedsbaserte aksjer		5 056 674	1 612 719
Markedsbaserte obligasjoner			8 150 550
Andre markedsbaserte finansielle instrumenter		13 688 413	8 669 860
<b>Sum investeringer</b>		<b>18 745 087</b>	<b>18 433 129</b>
<b>Bankinnskudd, kontanter og lignende</b>			
Bankinnskudd, kontanter		1 167 086	288 934
<b>Sum bankinnskudd, kontanter og lignende</b>		<b>1 167 086</b>	<b>288 934</b>
<b>Sum omløpsmidler</b>		<b>19 939 173</b>	<b>18 795 245</b>
<b>SUM EIENDELER</b>		<b>19 939 173</b>	<b>18 795 245</b>
<b>BALANSE - EGENKAPITAL OG GJELD</b>			
<b>Egenkapital</b>			
<b>Innskutt egenkapital</b>			
Aksjekapital 14 113 aksjer a kr 7,50	4	105 848	105 848
Beholdning av egne aksjer	4		
<b>Sum innskutt egenkapital</b>		<b>105 848</b>	<b>105 848</b>
<b>Opptjent egenkapital</b>			
Annen egenkapital		19 732 659	18 560 201
<b>Sum opptjent egenkapital</b>		<b>19 732 659</b>	<b>18 560 201</b>
<b>Sum egenkapital</b>	<b>3</b>	<b>19 838 506</b>	<b>18 666 049</b>



<b>Gjeld</b>			
<b>Langsiktig gjeld</b>			
Utsatt skatt	2		
<b>Annen langsiktig gjeld</b>			
<b>Sum langsiktig gjeld</b>		<b>0</b>	<b>0</b>
<b>Kortsiktig gjeld</b>			
Betalbar skatt	2	76 328	126 220
Annen kortsiktig gjeld		24 338	2 976
<b>Sum kortsiktig gjeld</b>		<b>100 666</b>	<b>129 196</b>
<b>Sum gjeld</b>		<b>100 666</b>	<b>129 196</b>
<b>SUM EGENKAPITAL OG GJELD</b>		<b>19 939 173</b>	<b>18 795 245</b>



Organisasjonsnr: 981 372 638  
APHELION AS

NOTEOPPLYSNINGER - SELSKAP - alle poster oppgitt i hele tall

**Note**

Antall årsverk i regnskapsåret  
0.00

Sum Beløp

Balanseført verdi 31.12. Varige driftsmidler Immaterielle eiend.

**Konsernregnskap**

Morselskapet sitt navn

Forretningskontor for morselskapet

**Begrunnelse for at datterselskap er utelatt fra konsolideringen**

Samlet beløp - tilknyttet selskap Årets Fjorårets

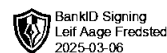
Samlet beløp - foretak i samme konsern Årets Fjorårets

Samlet beløp - foretak i samme konsern Årets Fjorårets

Samlet beløp - felles kontrollert virksomhet Årets Fjorårets

Pantstillelse Beløp

Beholdning av egne aksjer Antall Pålydende Andel av aksjek.



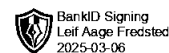
# Årsregnskap 2024 Aphelion AS

**Resultatregnskap**  
**Balanse**  
**Noter til regnskapet**

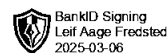
**Org.nr.: 981 372 638**



<b>Resultatregnskap</b>			
<b>Aphelion AS</b>			
<b>Driftsinntekter og driftskostnader</b>	<b>Note</b>	<b>2024</b>	<b>2023</b>
Annen driftskostnad		<u>283 002</u>	<u>259 576</u>
Driftsresultat		<u>-283 002</u>	<u>-259 576</u>
<b>Finansinntekter og finanskostnader</b>			
Renteinntekt		395 620	715 188
Annen finansinntekt		897 182	1 071 892
Verdiendring markedsbaserte omløpsmidler		945 314	526 447
Rentekostnad		1 767	94
Annen finanskostnad		14 561	118 686
<b>Resultat av finansposter</b>		<u>2 221 788</u>	<u>2 194 747</u>
<b>Ordinært resultat før skattekostnad</b>		<u>1 938 785</u>	<u>1 935 171</u>
Skattekostnad på resultat	2	<u>76 328</u>	<u>126 220</u>
<b>Årsresultat</b>	3	<u>1 862 457</u>	<u>1 808 951</u>
<b>Overføringer</b>			
Avsatt til annen egenkapital		<u>1 862 457</u>	<u>1 808 951</u>
<b>Sum overført</b>		<u>1 862 457</u>	<u>1 808 951</u>



<b>Balanse</b>			
<b>Aphelion AS</b>			
<b>Eiendeler</b>	<b>Note</b>	<b>2024</b>	<b>2023</b>
<b>Omløpsmidler</b>			
<b>Fordringer</b>			
Andre kortsiktige fordringer		<u>27 000</u>	<u>73 183</u>
<b>Investeringer</b>			
Markedsbaserte aksjer		5 056 674	1 612 719
Markedsbaserte obligasjoner		0	8 150 550
Andre markedsbaserte finansielle instrumenter		13 688 413	8 669 860
<b>Sum investeringer</b>		<u>18 745 087</u>	<u>18 433 129</u>
Bankinnskudd, kontanter		<u>1 167 086</u>	<u>288 934</u>
Sum omløpsmidler		<u>19 939 173</u>	<u>18 795 245</u>
<b>Sum eiendeler</b>		<u>19 939 173</u>	<u>18 795 245</u>

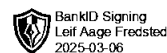


<b>Balanse</b>			
<b>Aphelion AS</b>			
<b>Egenkapital og gjeld</b>	<b>Note</b>	<b>2024</b>	<b>2023</b>
<b>Innskutt egenkapital</b>			
Aksjekapital 14 113 aksjer a kr 7,50	4	<u>105 848</u>	<u>105 848</u>
<b>Opptjent egenkapital</b>			
Annen egenkapital		<u>19 732 659</u>	<u>18 560 201</u>
Sum egenkapital	3	<u>19 838 506</u>	<u>18 666 049</u>
<b>Gjeld</b>			
<b>Kortsiktig gjeld</b>			
Betalbar skatt	2	76 328	126 220
Annen kortsiktig gjeld		24 338	2 976
Sum kortsiktig gjeld		<u>100 666</u>	<u>129 196</u>
Sum gjeld		<u>100 666</u>	<u>129 196</u>
Sum egenkapital og gjeld		<u>19 939 173</u>	<u>18 795 245</u>

Oslo, 05.03.2025  
Styret i Aphelion AS

\_\_\_\_\_  
Leif Aage Fredsted  
styrets leder

**Aphelion AS** **Side 4**



<b>Noter 2024</b>
Aphelion AS

## Regnskapsprinsipper

Årsregnskapet er satt opp i samsvar med regnskapsloven og NRS 8 - God regnskapsskikk for små foretak.

## Note 1 Lønnskostnader

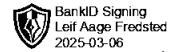
Aphelion AS har ikke hatt lønns- eller personalkostnader i 2024 og det foreligger heller ingen slike forpliktelser.

## Note 2 Skatt

<b>Årets skattekostnad</b>	<b>2024</b>	<b>2023</b>
Resultatført skatt på ordinært resultat:		
Betalbar skatt	76 328	126 220
Endring i utsatt skattefordel	0	0
<b>Skattekostnad ordinært resultat</b>	<b>76 328</b>	<b>126 220</b>
Skattepliktig inntekt:		
Resultat før skatt	1 938 785	1 935 171
Permanente forskjeller	-1 591 841	-1 361 446
<b>Skattepliktig inntekt</b>	<b>346 944</b>	<b>573 725</b>
Betalbar skatt i balansen:		
Betalbar skatt på årets resultat	76 328	126 220
<b>Sum betalbar skatt i balansen</b>	<b>76 328</b>	<b>126 220</b>

## Note 3 Egenkapital

	<b>Aksjekapital</b>	<b>Overkurs</b>	<b>Annen egenkapital</b>	<b>Sum egenkapital</b>
Pr. 31.12.2023	105 848	0	18 560 201	18 666 049
Årets resultat			1 862 457	1 862 457
Tilleggsutbytte			-690 000	-690 000
<b>Pr 31.12.2024</b>	<b>105 848</b>	<b>0</b>	<b>19 732 659</b>	<b>19 838 506</b>



<b>Noter 2024</b>
Aphelion AS

## Note 4 Aksjonærer

### Aksjekapitalen i Aphelion AS pr. 31.12 består av:

	Antall	Pålydende	Bokført
Ordinære aksjer	14 113	8	105 848
<b>Sum</b>	<b>14 113</b>		<b>105 848</b>

### Eierstruktur

#### Aksjonærer i % pr. 31.12:

	Ordinære	Eierandel
Leif Aage Fredsted	14 113	100

### Aksjer eiet av medlemmer i styret og daglig leder:

Navn	Verv	Ordinære
Leif Aage Fredsted	styrets leder	14 113
<b>Totalt antall aksjer</b>		<b>14 113</b>