



ÅRSREGNSKAPET FOR REGNSKAPSÅRET 2023 - GENERELL INFORMASJON

Enheten

Organisasjonsnummer: 919 827 793
Organisasjonsform: Aksjeselskap
Foretaksnavn: ROVA INVEST AS
Forretningsadresse: Skagenkaien 35
4006 STAVANGER

Regnskapsår

Årsregnskapets periode: 01.01.2023 - 31.12.2023

Konsern

Morselskap i konsern: Ja
Konsernregnskap lagt ved: Nei

Regnskapsregler

Regler for små foretak benyttet: Ja
Benyttet ved utarbeidelsen av årsregnskapet til selskapet: Regnskapslovens alminnelige regler

Årsregnskapet fastsatt av kompetent organ

Bekreftet av representant for selskapet: Roald Vatne
Dato for fastsettelse av årsregnskapet: 30.06.2024

Grunnlag for avgivelse

År 2023: Årsregnskapet er elektronisk innlevert
År 2022: Tall er hentet fra elektronisk innlevert årsregnskap fra 2023

Det er ikke krav til at årsregnskapet m.v. som sendes til Regnskapsregisteret er undertegnet. Kontrollen på at dette er utført ligger hos revisor/enhetens øverste organ. Sikkerheten ivaretas ved at innsender har rolle/rettighet for innsending av årsregnskapet via Altinn, og ved at det bekreftes at årsregnskapet er fastsatt av kompetent organ.

Brønnøysundregistrene, 11.07.2025



Resultatregnskap

Beløp i: NOK	Note	2023	2022
RESULTATREGNSKAP			
Salgsinntekt	1		
Kostnader			
Lønnskostnad	2		
Annen driftskostnad		486	688
Sum kostnader		486	688
Driftsresultat		-486	-688
Finansinntekter og finanskostnader			
Annen renteinntekt		1 474	22 065
Annen finansinntekt	3	14 447 067	3 142 346
Verdiøkning markedsbaserte omløpsmidler	3	481 863	82 544
Sum finansinntekter		14 930 405	3 246 955
Verdireduksjon markedsbaserte omløpsmidler	3		178 953
Nedskrivning av finansielle eiendeler	3		
Nedskrivning av andre finansielle anleggsmidler	3	200 050	
Annen rentekostnad	4	24 736	27 402
Annen finanskostnad	3	41 044	11 964
Sum finanskostnader		265 830	218 319
Netto finans		14 664 575	3 028 636
Ordinært resultat før skattekostnad		14 664 088	3 027 948
Skattekostnad på resultat	5	7 361	31 989
Ordinært resultat etter skattekostnad		14 656 727	2 995 959
Årsresultat	6	14 656 727	2 995 959
Årsresultat etter minoritetsinteresser		14 656 727	2 995 959
Totalresultat		14 656 727	2 995 959
Overføringer og disponeringer			
Avsatt til fond for vurderingsforskjeller	6		



Resultatregnskap

Beløp i: NOK	Note	2023	2022
Overført fra fond for vurderingsforskjeller	6		
Ordinært utbytte	6, 6, 6	2 460 799	650 000
Konsernbidrag	6		
Avgitt konsernbidrag	6		
Udekket tap	6, 6		
Avsatt til annen egenkapital	6	12 195 928	2 345 959
Overført fra annen egenkapital	6		
Sum overføringer og disponeringer		14 656 727	2 995 959



Balanse

Beløp i: NOK	Note	2023	2022
BALANSE - EIENDELER			
Anleggsmidler			
Immaterielle eiendeler			
Utsatt skattefordel	5		
Finansielle anleggsmidler			
Investering i datterselskap	3	9 079 757	288 480
Investering i annet foretak i samme konsern	3		
Lån til foretak i samme konsern	4		
Investeringer i tilknyttet selskap	3	2 650 000	2 406 667
Lån til tilknyttet selskap og felles kontrollert virksomhet	4		
Investeringer i aksjer og andeler	3	29 932	129 982
Obligasjoner	3		
Andre langsiktige fordringer	4	3 100 000	100 000
Sum finansielle anleggsmidler		14 859 689	2 925 129
Sum anleggsmidler		14 859 689	2 925 129
Omløpsmidler			
Varer			
Fordringer			
Kundefordringer		1 995	
Andre kortsiktige fordringer	4	822 955	3 881 433
Konsernfordringer	4		
Sum fordringer		824 950	3 881 433
Investeringer			
Aksjer og andeler i foretak i samme konsern	3		
Markedsbaserte aksjer	3	2 826 946	1 824 971
Markedsbaserte obligasjoner	3		
Andre markedsbaserte finansielle instrumenter	3		
Andre finansielle instrumenter	3		
Sum investeringer		2 826 946	1 824 971
Bankinnskudd, kontanter og lignende			



Balanse

Beløp i: NOK	Note	2023	2022
Bankinnskudd, kontanter o.l.		25 418	55 782
Sum bankinnskudd, kontanter og lignende		25 418	55 782
Sum omløpsmidler		3 677 315	5 762 185
SUM EIENDELER		18 537 004	8 687 314

BALANSE - EGENKAPITAL OG GJELD

Egenkapital

Innskutt egenkapital

Aksjekapital	6, 7	30 000	30 000
Overkurs	6		
Annen innskutt egenkapital	6	-5 570	-5 570
Sum innskutt egenkapital		24 430	24 430

Opptjent egenkapital

Annen egenkapital	6	18 146 524	5 950 595
Udekket tap	6		
Sum opptjent egenkapital		18 146 524	5 950 595

Sum egenkapital

18 170 954 **5 975 025**

Gjeld

Langsiktig gjeld

Utsatt skatt	5		15 685
Sum avsetninger for forpliktelser			15 685

Annen langsiktig gjeld

Konvertible lån	4		
Øvrig langsiktig gjeld	4		
Sum langsiktig gjeld		0	15 685

Kortsiktig gjeld

Konvertible lån	4		
Betalbar skatt	5		
Kortsiktig konserngjeld	4		



Balanse

Beløp i: NOK	Note	2023	2022
Annen kortsiktig gjeld	4	366 050	2 696 604
Sum kortsiktig gjeld		366 050	2 696 604
Sum gjeld		366 050	2 712 289
SUM EGENKAPITAL OG GJELD		18 537 004	8 687 314



Brønnøysundregistrene

ÅRSREGNSKAP FOR REGNSKAPSÅRET 2023 - GENERELL INFORMASJON

Journalnummer: 2024 698992

Enheten

Organisasjonsnummer: 919 827 793
Organisasjonsform: Aksjeselskap
Foretaksnavn: ROVA INVEST AS
Forretningsadresse: Skagenkaien 35
4006 STAVANGER

Regnskapsår

Årsregnskapets periode: 01.01.2023 - 31.12.2023

Konsern

Morselskap i konsern: Ja
Konsernregnskap lagt ved: Nei

Regnskapsregler

Regler for små foretak benyttet: Ja
Benyttet ved utarbeidelsen av
årsregnskapet til selskapet: Regnskapslovens alminnelige regler

Årsregnskapet fastsatt av kompetent organ

Bekreftet av representant for selskapet: Roald Vatne
Dato for fastsettelse av årsregnskapet: 30.06.2024

Revisjon

Selskapet har besluttet at årsregnskapet
ikke skal revideres: Ja
Årsregnskapet er utarbeidet av ekstern
autorisert regnskapsfører: Ja
Ekstern autorisert regnskapsfører har i
løpet av regnskapsåret bistått ved den
løpende regnskapsføringen eller utført
andre tjenester for selskapet enn å
utarbeide årsregnskapet: Ja

Grunnlag for avgivelse

År 2023: Årsregnskap er elektronisk innlevert.
År 2022: Tall er hentet fra elektronisk innlevert årsregnskap fra 2023.

Det er ikke krav til at årsregnskapet m.v. som sendes til Regnskapsregisteret er undertegnet. Kontrollen på at dette er utført ligger hos revisor/enhetens øverste organ. Sikkerheten ivaretas ved at innsender har rolle/rettighet for innsending av årsregnskapet via Altinn, og ved at det bekreftes at årsregnskapet er fastsatt av kompetent organ.

Brønnøysundregistrene, 02.08.2024

Brønnøysundregistrene
Postadresse: Postboks 900, 8910 Brønnøysund
Telefon: 75 00 75 00
E-post: firmapost@brreg.no Internett: www.brreg.no
Organisasjonsnummer: 974 760 673



Organisasjonsnr: 919 827 793
ROVA INVEST AS

RESULTATREGNSKAP

<u>Beløp i: NOK</u>	<u>Note</u>	<u>2023</u>	<u>2022</u>
RESULTATREGNSKAP			
Salgsinntekt	1		
Kostnader			
Lønnskostnad	2		
Annen driftskostnad		486	688
Sum kostnader		486	688
Driftsresultat		-486	-688
Finansinntekter og finanskostnader			
Annen renteinntekt		1 474	22 065
Annen finansinntekt	3	14 447 067	3 142 346
Verdiøkning markedsbaserte omløpsmidler	3	481 863	82 544
Sum finansinntekter		14 930 405	3 246 955
Verdireduksjon markedsbaserte omløpsmidler	3		178 953
Nedskrivning av finansielle eiendeler	3		
Nedskrivning av andre finansielle anleggsmidler	3	200 050	
Annen rentekostnad	4	24 736	27 402
Annen finanskostnad	3	41 044	11 964
Sum finanskostnader		265 830	218 319
Netto finans		14 664 575	3 028 636
Ordinært resultat før skattekostnad		14 664 088	3 027 948
Skattekostnad på resultat	5	7 361	31 989
Ordinært resultat etter skattekostnad		14 656 727	2 995 959
Årsresultat	6	14 656 727	2 995 959
Årsresultat etter minoritetsinteresser		14 656 727	2 995 959
Totalresultat		14 656 727	2 995 959
Overføringer og disponeringer			
Avsatt til fond for vurderingsforskjeller	6		
Overført fra fond for vurderingsforskjeller	6		
Ordinært utbytte	6, 6, 6	2 460 799	650 000



Konsernbidrag	6		
Avgitt konsernbidrag	6		
Udekket tap	6, 6		
Avsatt til annen egenkapital	6	12 195 928	2 345 959
Overført fra annen egenkapital	6		
Sum overføringer og disponeringer		14 656 727	2 995 959



Organisasjonsnr: 919 827 793
ROVA INVEST AS

BALANSE

Beløp i: NOK	Note	2023	2022
BALANSE - EIENDELER			
Anleggsmidler			
Immaterielle eiendeler			
Utsatt skattefordel	5		
Finansielle anleggsmidler			
Investering i datterselskap	3	9 079 757	288 480
Investering i annet foretak i samme konsern	3		
Lån til foretak i samme konsern	4		
Investeringer i tilknyttet selskap	3	2 650 000	2 406 667
Lån til tilknyttet selskap og felles kontrollert virksomhet	4		
Investeringer i aksjer og andeler	3	29 932	129 982
Obligasjoner	3		
Andre langsiktige fordringer	4	3 100 000	100 000
Sum finansielle anleggsmidler		14 859 689	2 925 129
Sum anleggsmidler		14 859 689	2 925 129
Omløpsmidler			
Varer			
Fordringer			
Kundefordringer		1 995	
Andre kortsiktige fordringer	4	822 955	3 881 433
Konsernfordringer	4		
Sum fordringer		824 950	3 881 433
Investeringer			
Aksjer og andeler i foretak i samme konsern	3		
Markedsbaserte aksjer	3	2 826 946	1 824 971
Markedsbaserte obligasjoner	3		
Andre markedsbaserte finansielle instrumenter	3		
Andre finansielle instrumenter	3		
Sum investeringer		2 826 946	1 824 971
Bankinnskudd, kontanter og lignende			



Bankinnskudd, kontanter o. l.		25 418	55 782
Sum bankinnskudd, kontanter og lignende		25 418	55 782
Sum omløpsmidler		3 677 315	5 762 185
SUM EIENDELER		18 537 004	8 687 314
BALANSE - EGENKAPITAL OG GJELD			
Egenkapital			
Innskutt egenkapital			
Aksjekapital	6, 7	30 000	30 000
Overkurs	6		
Annen innskutt egenkapital	6	-5 570	-5 570
Sum innskutt egenkapital		24 430	24 430
Opptjent egenkapital			
Annen egenkapital	6	18 146 524	5 950 595
Udekket tap	6		
Sum opptjent egenkapital		18 146 524	5 950 595
Sum egenkapital		18 170 954	5 975 025
Gjeld			
Langsiktig gjeld			
Utsatt skatt	5		15 685
Sum avsetninger for forpliktelse			15 685
Annen langsiktig gjeld			
Konvertible lån	4		
Øvrig langsiktig gjeld	4		
Sum langsiktig gjeld		0	15 685
Kortsiktig gjeld			
Konvertible lån	4		
Betalbar skatt	5		
Kortsiktig konserngjeld	4		
Annen kortsiktig gjeld	4	366 050	2 696 604
Sum kortsiktig gjeld		366 050	2 696 604
Sum gjeld		366 050	2 712 289
SUM EGENKAPITAL OG GJELD		18 537 004	8 687 314



Organisasjonsnr: 919 827 793
ROVA INVEST AS

NOTEOPPLYSNINGER - SELSKAP - alle poster oppgitt i hele tall

Note
2

Antall årsverk i regnskapsåret
0.00

Sum Beløp

Balanseført verdi 31.12. Varige driftsmidler Immaterielle eiend.

Konsernregnskap

Morselskapet sitt navn

Forretningskontor for morselskapet

Begrunnelse for at datterselskap er utelatt fra konsolideringen

Samlet beløp - tilknyttet selskap Årets Fjorårets

Samlet beløp - foretak i samme konsern Årets Fjorårets

Samlet beløp - foretak i samme konsern Årets Fjorårets

Samlet beløp - felles kontrollert virksomhet Årets Fjorårets

Pantstillelse Beløp

Beholdning av egne aksjer Antall Pålydende Andel av aksjek.



Årsregnskap 2023 Rova Invest AS

Resultatregnskap
Balanse
Noter til regnskapet

Org.nr.: 919 827 793

Doc ID: d80c3c7fc848c084e5195b862e2c475665bd1de6



Resultatregnskap

Rova Invest AS

Driftsinntekter og driftskostnader	Note	2023	2022
Annen driftskostnad		486	688
Sum driftskostnader		486	688
Driftsresultat		-486	-688
Finansinntekter og finanskostnader			
Annen renteinntekt		1 474	22 065
Annen finansinntekt	3	14 447 067	3 142 346
Verdiøkning markedsbaserte omløpsmidler	3	481 863	82 544
Verdireduksjon markedsbaserte omløpsmidler	3	0	178 953
Nedskrivning av andre finansielle anleggsmidler	3	200 050	0
Annen rentekostnad	4	24 736	27 402
Annen finanskostnad	3	41 044	11 964
Resultat av finansposter		14 664 575	3 028 636
Resultat før skattekostnad		14 664 088	3 027 948
Skattekostnad på resultat	5	7 361	31 989
Resultat		14 656 727	2 995 959
Årsresultat	6	14 656 727	2 995 959
Overføringer			
Tilleggsutbytte	6	2 460 799	650 000
Avsatt til annen egenkapital	6	12 195 928	2 345 959
Sum overføringer		14 656 727	2 995 959



Balanse

Rova Invest AS

Eiendeler	Note	2023	2022
Anleggsmidler			
Finansielle anleggsmidler			
Investeringer i datterselskap	3	9 079 757	288 480
Investeringer i tilknyttet selskap	3	2 650 000	2 406 667
Investeringer i aksjer og andeler	3	29 932	129 982
Andre langsiktige fordringer	4	3 100 000	100 000
Sum finansielle anleggsmidler		14 859 689	2 925 129
Sum anleggsmidler		14 859 689	2 925 129
Omløpsmidler			
Fordringer			
Kundefordringer		1 995	0
Andre kortsiktige fordringer	4	822 955	3 881 433
Sum fordringer		824 950	3 881 433
Investeringer			
Markedsbaserte aksjer	3	2 826 946	1 824 971
Sum investeringer		2 826 946	1 824 971
Bankinnskudd, kontanter o.l.		25 418	55 782
Sum omløpsmidler		3 677 315	5 762 185
Sum eiendeler		18 537 004	8 687 314

Rova Invest AS

Side 3

Doc ID: d80c3c7fc848c084e5195b862e2c475665bd1de6



Balanse

Rova Invest AS

Egenkapital og gjeld	Note	2023	2022
Egenkapital			
Innskutt egenkapital			
Aksjekapital	6, 7	30 000	30 000
Annen innskutt egenkapital	6	-5 570	-5 570
Sum innskutt egenkapital		24 430	24 430
Opptjent egenkapital			
Annen egenkapital	6	18 146 524	5 950 595
Sum opptjent egenkapital		18 146 524	5 950 595
Sum egenkapital		18 170 954	5 975 025
Gjeld			
Avsetning for forpliktelser			
Utsatt skatt	5	0	15 685
Sum avsetning for forpliktelser		0	15 685
Kortsiktig gjeld			
Annen kortsiktig gjeld	4	366 050	2 696 604
Sum kortsiktig gjeld		366 050	2 696 604
Sum gjeld		366 050	2 712 289
Sum egenkapital og gjeld		18 537 004	8 687 314

Stavanger, 30.06.2024

Styret i Rova Invest AS

Roald Vatne

Roald Vatne

Styreleder



Note 1 Regnskapsprinsipper

Årsregnskapet er satt opp i samsvar med regnskapsloven og god regnskapsskikk for små foretak.

Valuta

Pengeposter i utenlandsk valuta vurderes iht. kursen ved regnskapsårets slutt.

Skatt

Skattekostnaden i resultatregnskapet omfatter både periodens betalbare skatt og endring i utsatt skatt. Utsatt skatt er beregnet med 22 % på grunnlag av de midlertidige forskjeller som eksisterer mellom regnskapsmessige og skattemessige verdier, samt ligningsmessig underskudd til fremføring ved utgangen av regnskapsåret. Skatteøkende og skattereduserende midlertidige forskjeller som reverserer eller kan reverseres i samme periode er utlignet og nettoført.

Klassifisering og vurdering av omløpsmidler

Omløpsmidler og kortsiktig gjeld omfatter normalt poster som forfaller til betaling innen ett år etter balansedagen, samt poster som knytter seg til varekretsløpet. Omløpsmidler vurderes til laveste verdi av anskaffelseskost og virkelig verdi.

Aksjer i datterselskap og tilknyttede selskap

Investeringer i datterselskap og tilknyttede selskap vurderes etter kostmetoden i selskapsregnskapet. Investeringen er vurdert til anskaffelseskost for aksjene med mindre nedskrivning har vært nødvendig. Det er foretatt nedskrivning til virkelig verdi når verdifall skyldes årsaker som ikke kan forventes å være forbigående og det må anses nødvendig etter god regnskapsskikk. Nedskrivninger er reversert når grunnlaget for nedskrivning ikke lenger er til stede.

Utbytte, konsernbidrag og andre utdelinger fra datterselskap er inntektsført samme år som det er avsatt i givers regnskap. Overstiger utbytte / konsernbidraget andelen av opptjent resultat etter anskaffelsestidspunktet, representerer den overskytende del tilbakebetaling av investert kapital, og utdelingene er fratrukket investeringens verdi i balansen til morselskapet.

Markedsbaserte aksjer og andeler

Investeringer i markedsbaserte aksjer og andeler regnskapsføres til markedsverdi. Urealisert gevinst-/tap per balansedagen regnskapsføres som verdiendring markedsbaserte aksjer.

Andre langsiktige investeringer

Andre langsiktige investeringer vurderes etter kostmetoden i selskapsregnskapet. Investeringen er vurdert til anskaffelseskost for aksjene med mindre nedskrivning har vært nødvendig. Det er foretatt nedskrivning til virkelig verdi når verdifall skyldes årsaker som ikke kan forventes å være forbigående og det må anses nødvendig etter god regnskapsskikk. Nedskrivninger er reversert når grunnlaget for nedskrivning ikke lenger er til stede. FIFO prinsippet anvendes ved realisasjon av aksjer.

Fordringer

Kundefordringer og andre fordringer oppføres til pålydende etter fradrag for avsetning til forventet tap. Avsetning til tap gjøres på grunnlag av en individuell vurdering av de enkelte fordringene.



Note 2 Lønnskostnader

Rova Invest AS har ikke hatt lønns- eller personalkostnader i 2023 og det foreligger heller ingen slike forpliktelser.

Note 3 Investeringer

Datterselskap	Eierandel	Balanseført verdi	Resultat 2023	Egenkapital 2023
Rova Consulting AS	100 %	86 707	-75 929	35 778
Relevant Holding AS	51 %	8 993 050	4 600 931	17 633 432
Totalt		9 079 757		

Tilknyttede selskap	Eierandel	Balanseført verdi	Resultat 2023	Egenkapital 2023
Rate Performance AS	33,33 %	1 000 000	732 637	3 696 015
E-forvalt AS	33,33 %	1 400 000	25 525	4 003 263
Rr Venture AS	31,81 %	250 000	-5 040	780 961
Totalt		2 650 000		

Andre aksjer og andeler	Anskaffelses kost	Balanseført verdi
Perx Folkefinansiering AS	26 732	26 732
Food Family AS	100 050	0
Bikefinder AS	3 200	3 200
Totalt	129 982	29 932

Markedsbaserte omløpsaksjer	Anskaffelses kost	Balanseført verdi	Urealisert gevinst/tap
Aksjeportefølje	2 415 797	2 826 946	411 149
Totalt	2 415 797	2 826 946	411 149

Det er regnskapsført kr. 12 084 413 i gevinst og kr. 23 551 i tap ved realisasjon av aksjer og andeler i 2023. Urealisert gevinst er regnskapsført med kr. 481 863 og urealisert tap med kr. 0 i året. Det er inntektsført kr. 2 358 717 i utbytte fra aksjeporteføljen i året.



Note 4 Spesifikasjon av fordringer og gjeld

Kortsiktige fordringer	2023	2022
Fordring på Relevant Regnskap AS	561 475	2 146 805
Fordring på Chipmunks AS	243 108	1 068 108
Fordring på Chipmunks - utbytte	0	229 707
Fordring på Rova Consulting AS inkl konsernbidrag	0	418 440
Andre kortsiktige fordringer	3 118 373	18 373
Sum	3 922 955	3 881 433

Kortsiktig gjeld	2023	2022
Gjeld til aksjonær	0	39 201
Gjeld til Relevant Regnskap AS	224 737	2 027 403
Gjeld til Rova Consulting AS inkl konsernbidrag	141 313	580 000
Sum	366 050	2 646 604

Langsiktige fordringer	2023	2022
Andre langsiktige fordringer	0	100 000
Sum	0	100 000

Rentekostnader knyttet til lån fra Relevant Regnskap AS utgjør kr. 24 736.

Note 5 Skatt

Årets skattekostnad	2023	2022
Resultatført skatt på ordinært resultat:		
Betalbar skatt	23 046	4 648
Endring i utsatt skattefordel	-15 685	27 341
Skattekostnad ordinært resultat	7 361	31 989

Skattepliktig inntekt:		
Ordinært resultat før skatt	14 664 088	3 027 948
Permanente forskjeller	-14 559 335	-2 979 558
Avgitt konsernbidrag	-104 753	-21 128
Anvendelse av fremførbart underskudd	0	-27 261
Skattepliktig inntekt	0	0

Betalbar skatt i balansen:		
Betalbar skatt på årets resultat	23 046	4 648
Betalbar skatt på avgitt konsernbidrag	-23 046	-4 648
Sum betalbar skatt i balansen	0	0

Skatteeffekten av midlertidige forskjeller som har gitt opphav til utsatt skatt og utsatte skattefordeler, spesifisert på typer av midlertidige forskjeller

	2023	2022	Endring
Inntektsført avsatt utbytte	0	71 295	71 295
Akkumulert fremførbart underskudd	0	0	0
Grunnlag for utsatt skatt	0	71 295	71 295
Utsatt skatt (22 %)	0	15 685	15 685



Note 6 Egenkapital

	Aksjekapital	Annen innskutt egenkapital	Annen egenkapital	Sum egenkapital
Pr. 31.12.2022	30 000	-5 570	5 950 595	5 975 025
Årets resultat			14 656 727	14 656 727
Avsatt tilleggsutbytte			-2 460 799	-2 460 799
Pr. 31.12.2023	30 000	-5 570	18 146 524	18 170 954

Note 7 Aksjonærer

Aksjekapitalen i Rova Invest AS pr. 31.12.2023 består av:

	Antall	Pålydende	Bokført
Ordinære aksjer	1	30 000	30 000
Sum	1		30 000

Eierstruktur

	Sum	Eierandel	Stemmeandel
Roald Vatne	1	100 %	100 %
Totalt antall aksjer	1	100 %	100 %

Aksjer eiet av medlemmer i styret og daglig leder:





Navn	Verv	Sum
Roald Vatne	Styreleder	1
Totalt antall aksjer		1



Audit trail

Title	Årsregnskap 2023 - Rova Invest AS
File name	Årsregnskap_2023_-_Rova_Invest_AS.pdf
Document ID	d80c3c7fc848c084e5195b862e2c475665bd1de6
Audit trail date format	MM / DD / YYYY
Status	• Signed

Document History

 SENT	07 / 30 / 2024 13:57:11 UTC	Sent for signature to Roald Vatne (roald@relevantregnskap.no) from post@relevantregnskap.no IP: 212.33.129.146
 VIEWED	07 / 30 / 2024 13:58:18 UTC	Viewed by Roald Vatne (roald@relevantregnskap.no) IP: 212.33.129.146
 SIGNED	07 / 30 / 2024 13:58:27 UTC	Signed by Roald Vatne (roald@relevantregnskap.no) IP: 212.33.129.146
 COMPLETED	07 / 30 / 2024 13:58:27 UTC	The document has been completed.