



ÅRSREGNSKAPET FOR REGNSKAPSÅRET 2023 - GENERELL INFORMASJON

Enheten

Organisasjonsnummer: 979 425 570
Organisasjonsform: Aksjeselskap
Foretaksnavn: SAWICON AS
Forretningsadresse: Sydnesplassen 3
5007 BERGEN

Regnskapsår

Årsregnskapets periode: 01.01.2023 - 31.12.2023

Konsern

Morselskap i konsern: Nei

Regnskapsregler

Regler for små foretak benyttet: Ja
Benyttet ved utarbeidelsen av årsregnskapet til selskapet: Regnskapslovens alminnelige regler

Årsregnskapet fastsatt av kompetent organ

Bekreftet av representant for selskapet: Hans Nordtveit Yddal
Dato for fastsettelse av årsregnskapet: 10.06.2024

Grunnlag for avgivelse

År 2023: Årsregnskapet er elektronisk innlevert
År 2022: Tall er hentet fra elektronisk innlevert årsregnskap fra 2023

Det er ikke krav til at årsregnskapet m.v. som sendes til Regnskapsregisteret er undertegnet. Kontrollen på at dette er utført ligger hos revisor/enhetens øverste organ. Sikkerheten ivaretas ved at innsender har rolle/rettighet for innsending av årsregnskapet via Altinn, og ved at det bekreftes at årsregnskapet er fastsatt av kompetent organ.

Brønnøysundregistrene, 23.07.2025



Resultatregnskap

| Beløp i: NOK | Note | 2023 | 2022 |
|---|------|-------------------|-------------------|
| RESULTATREGNSKAP | | | |
| Inntekter | | | |
| Salgsinntekt | | 12 594 598 | 11 401 657 |
| Sum inntekter | | 12 594 598 | 11 401 657 |
| Kostnader | | | |
| Varekostnad | | 836 830 | 848 572 |
| Lønnskostnad | 1 | 8 932 209 | 8 457 295 |
| Avskrivning av driftsmidler og immaterielle eiendeler | 2 | 9 296 | 9 294 |
| Annen driftskostnad | | 2 508 695 | 2 576 573 |
| Sum kostnader | | 12 287 030 | 11 891 734 |
| Driftsresultat | | 307 567 | -490 077 |
| Finansinntekter og finanskostnader | | | |
| Renteinntekt fra foretak i samme konsern | | 56 903 | 20 965 |
| Annen finansinntekt | | | 5 192 |
| Sum finansinntekter | | 56 903 | 26 157 |
| Rentekostnad til foretak i samme konsern | | 244 888 | 145 209 |
| Annen finanskostnad | | 14 125 | 10 410 |
| Sum finanskostnader | | 259 013 | 155 619 |
| Netto finans | | -202 110 | -129 462 |
| Ordinært resultat før skattekostnad | | 105 457 | -619 539 |
| Skattekostnad på resultat | 7 | 27 394 | -135 366 |
| Ordinært resultat etter skattekostnad | | 78 063 | -484 173 |
| Årsresultat | | 78 063 | -484 173 |
| Årsresultat etter minoritetsinteresser | | 78 063 | -484 173 |
| Totalresultat | | 78 063 | -484 173 |
| Overføringer og disponeringer | | | |



Resultatregnskap

| Beløp i: NOK | Note | 2023 | 2022 |
|--|-------------|---------------|-----------------|
| Konsernbidrag | | -391 709 | -228 298 |
| Avsatt til annen egenkapital | | 469 772 | -255 875 |
| Sum overføringer og disponeringer | | 78 063 | -484 173 |



Balanse

| Beløp i: NOK | Note | 2023 | 2022 |
|--|------|------------------|------------------|
| BALANSE - EIENDELER | | | |
| Anleggsmidler | | | |
| Immaterielle eiendeler | | | |
| Utsatt skattefordel | 7 | 1 089 401 | 1 227 277 |
| Sum immaterielle eiendeler | | 1 089 401 | 1 227 277 |
| Varige driftsmidler | | | |
| Driftsløsøre, inventar o.a. utstyr | 2 | | 9 296 |
| Sum varige driftsmidler | | | 9 296 |
| Finansielle anleggsmidler | | | |
| Andre langsiktige fordringer | 3, 8 | 48 000 | 48 000 |
| Sum finansielle anleggsmidler | | 48 000 | 48 000 |
| Sum anleggsmidler | | 1 137 401 | 1 284 573 |
| Omløpsmidler | | | |
| Varer | | | |
| Fordringer | | | |
| Kundefordringer | | 3 623 897 | 2 689 202 |
| Andre kortsiktige fordringer | 3 | 1 262 662 | 1 190 752 |
| Sum fordringer | | 4 886 559 | 3 879 955 |
| Bankinnskudd, kontanter og lignende | | | |
| Bankinnskudd, kontanter o.l. | 4 | 1 189 679 | 918 570 |
| Sum bankinnskudd, kontanter og lignende | | 1 189 679 | 918 570 |
| Sum omløpsmidler | | 6 076 238 | 4 798 524 |
| SUM EIENDELER | | 7 213 639 | 6 083 098 |

BALANSE - EGENKAPITAL OG GJELD

Egenkapital



Balanse

| Beløp i: NOK | Note | 2023 | 2022 |
|-----------------------------------|------|------------------|------------------|
| Innskutt egenkapital | | | |
| Aksjekapital | 5, 6 | 100 000 | 100 000 |
| Sum innskutt egenkapital | | 100 000 | 100 000 |
| Opptjent egenkapital | | | |
| Annen egenkapital | | 469 771 | |
| Udekket tap | 5, 6 | | |
| Sum opptjent egenkapital | | 469 771 | |
| Sum egenkapital | 6 | 569 771 | 100 000 |
| Gjeld | | | |
| Langsiktig gjeld | | | |
| Annen langsiktig gjeld | | | |
| Øvrig langsiktig gjeld | 3, 8 | 5 067 639 | 4 972 751 |
| Sum annen langsiktig gjeld | | 5 067 639 | 4 972 751 |
| Sum langsiktig gjeld | | 5 067 639 | 4 972 751 |
| Kortsiktig gjeld | | | |
| Leverandørgjeld | | 435 054 | 7 728 |
| Skyldig offentlige avgifter | | 597 823 | 535 923 |
| Annen kortsiktig gjeld | | 543 351 | 466 696 |
| Sum kortsiktig gjeld | | 1 576 229 | 1 010 347 |
| Sum gjeld | | 6 643 867 | 5 983 098 |
| SUM EGENKAPITAL OG GJELD | | 7 213 639 | 6 083 098 |



Brønnøysundregistrene

ÅRSREGNSKAP FOR REGNSKAPSÅRET 2023 - GENERELL INFORMASJON

Journalnummer: 2024 500978

Enheten

Organisasjonsnummer: 979 425 570
Organisasjonsform: Aksjeselskap
Foretaksnavn: SAWICON AS
Forretningsadresse: Sydnesplassen 3
5007 BERGEN

Regnskapsår

Årsregnskapets periode: 01.01.2023 - 31.12.2023

Konsern

Morselskap i konsern: Nei

Regnskapsregler

Regler for små foretak benyttet: Ja
Benyttet ved utarbeidelsen av
årsregnskapet til selskapet: Regnskapslovens alminnelige regler

Årsregnskapet fastsatt av kompetent organ

Bekreftet av representant for selskapet: Hans Nordtveit Yddal
Dato for fastsettelse av årsregnskapet: 10.06.2024

Grunnlag for avgivelse

År 2023: Årsregnskap er elektronisk innlevert.
År 2022: Tall er hentet fra elektronisk innlevert årsregnskap fra 2023.

Det er ikke krav til at årsregnskapet m.v. som sendes til Regnskapsregisteret er undertegnet. Kontrollen på at dette er utført ligger hos revisor/enhetens øverste organ. Sikkerheten ivaretas ved at innsender har rolle/rettighet for innsending av årsregnskapet via Altinn, og ved at det bekreftes at årsregnskapet er fastsatt av kompetent organ.

Brønnøysundregistrene, 20.06.2024



Organisasjonsnr: 979 425 570
SAWICON AS

RESULTATREGNSKAP

| Beløp i: NOK | Note | 2023 | 2022 |
|---|-------------|-------------------|-------------------|
| RESULTATREGNSKAP | | | |
| Inntekter | | | |
| Salgsinntekt | | 12 594 598 | 11 401 657 |
| Sum inntekter | | 12 594 598 | 11 401 657 |
| Kostnader | | | |
| Varekostnad | | 836 830 | 848 572 |
| Lønnskostnad | 1 | 8 932 209 | 8 457 295 |
| Avskrivning av driftsmidler og immaterielle eiendeler | 2 | 9 296 | 9 294 |
| Annen driftskostnad | | 2 508 695 | 2 576 573 |
| Sum kostnader | | 12 287 030 | 11 891 734 |
| Driftsresultat | | 307 567 | -490 077 |
| Finansinntekter og finanskostnader | | | |
| Renteinntekt fra foretak i samme konsern | | 56 903 | 20 965 |
| Annen finansinntekt | | | 5 192 |
| Sum finansinntekter | | 56 903 | 26 157 |
| Rentekostnad til foretak i samme konsern | | 244 888 | 145 209 |
| Annen finanskostnad | | 14 125 | 10 410 |
| Sum finanskostnader | | 259 013 | 155 619 |
| Netto finans | | -202 110 | -129 462 |
| Ordinært resultat før skattekostnad | | | |
| Skattekostnad på resultat | 7 | 27 394 | -135 366 |
| Ordinært resultat etter skattekostnad | | 78 063 | -484 173 |
| Årsresultat | | 78 063 | -484 173 |
| Årsresultat etter minoritetsinteresser | | 78 063 | -484 173 |
| Totalresultat | | 78 063 | -484 173 |
| Overføringer og disponeringer | | | |
| Konsernbidrag | | -391 709 | -228 298 |
| Avsatt til annen egenkapital | | 469 772 | -255 875 |
| Sum overføringer og disponeringer | | 78 063 | -484 173 |





| | | | |
|-----------------------------------|----------|------------------|------------------|
| Annen egenkapital | | 469 771 | |
| Udekket tap | 5, 6 | | |
| Sum opptjent egenkapital | | 469 771 | |
| Sum egenkapital | 6 | 569 771 | 100 000 |
| Gjeld | | | |
| Langsiktig gjeld | | | |
| Annen langsiktig gjeld | | | |
| Øvrig langsiktig gjeld | 3, 8 | 5 067 639 | 4 972 751 |
| Sum annen langsiktig gjeld | | 5 067 639 | 4 972 751 |
| Sum langsiktig gjeld | | 5 067 639 | 4 972 751 |
| Kortsiktig gjeld | | | |
| Leverandørgjeld | | 435 054 | 7 728 |
| Skyldig offentlige avgifter | | 597 823 | 535 923 |
| Annen kortsiktig gjeld | | 543 351 | 466 696 |
| Sum kortsiktig gjeld | | 1 576 229 | 1 010 347 |
| Sum gjeld | | 6 643 867 | 5 983 098 |
| SUM EGENKAPITAL OG GJELD | | 7 213 639 | 6 083 098 |



Organisasjonsnr: 979 425 570
SAWICON AS

NOTEOPPLYSNINGER - SELSKAP - alle poster oppgitt i hele tall

Note

1

Antall årsverk i regnskapsåret
8.00

Sum Beløp

Balanseført verdi 31.12. Varige driftsmidler Immaterielle eiend.

Konsernregnskap

Morselskapet sitt navn

Forretningskontor for morselskapet

Begrunnelse for at datterselskap er utelatt fra konsolideringen

Samlet beløp - tilknyttet selskap Årets Fjorårets


Samlet beløp - foretak i samme konsern Årets Fjorårets

Samlet beløp - foretak i samme konsern Årets Fjorårets

Samlet beløp - felles kontrollert virksomhet Årets Fjorårets

Pantstillelse Beløp

Beholdning av egne aksjer Antall Pålydende Andel av aksjek.



Sawicon AS

Årsregnskap 2023



REVISJONS-PARTNER AS

Til generalforsamlingen i Sawicon AS

Uavhengig revisors beretning

Konklusjon

Vi har revidert Sawicon AS sitt årsregnskap som består av balanse per 31. desember 2023, resultatregnskap for regnskapsåret avsluttet per denne datoen og noter til årsregnskapet, herunder et sammendrag av viktige regnskapsprinsipper.

Etter vår mening

- oppfyller årsregnskapet gjeldende lovkrav, og
- gir årsregnskapet et rettviseende bilde av selskapets finansielle stilling per 31. desember 2023 og av dets resultater for regnskapsåret avsluttet per denne datoen i samsvar med regnskapslovens regler og god regnskapskikk i Norge.

Grunnlag for konklusjonen

Vi har gjennomført revisjonen i samsvar med de internasjonale revisjonsstandardene International Standards on Auditing (ISA-ene). Våre oppgaver og plikter i henhold til disse standardene er beskrevet nedenfor under Revisors oppgaver og plikter ved revisjonen av årsregnskapet. Vi er uavhengige av selskapet slik det kreves i lov, forskrift og International Code of Ethics for Professional Accountants (inkludert internasjonale uavhengighetsstandarder) utstedt av the International Ethics Standards Board for Accountants (IESBA-reglene), og vi har overholdt våre øvrige etiske forpliktelser i samsvar med disse kravene. Innhentet revisjonsbevis er etter vår vurdering tilstrekkelig og hensiktsmessig som grunnlag for vår konklusjon.

Ledelsens ansvar for årsregnskapet

Ledelsen (styret og daglig leder) er ansvarlig for å utarbeide årsregnskapet og for at det gir et rettviseende bilde i samsvar med regnskapslovens regler og god regnskapskikk i Norge. Ledelsen er også ansvarlig for slik intern kontroll som den finner nødvendig for å kunne utarbeide et årsregnskap som ikke inneholder vesentlig feilinformasjon, verken som følge av misligheter eller utilsiktede feil.

Ved utarbeidelsen av årsregnskapet må ledelsen ta standpunkt til selskapets evne til fortsatt drift og opplyse om forhold av betydning for fortsatt drift. Forutsetningen om fortsatt drift skal legges til grunn for årsregnskapet så lenge det ikke er sannsynlig at virksomheten vil bli avviklet.

Revisors oppgaver og plikter ved revisjonen av årsregnskapet

Vårt mål er å oppnå betryggende sikkerhet for at årsregnskapet som helhet ikke inneholder vesentlig feilinformasjon, verken som følge av misligheter eller utilsiktede feil, og å avgjøre en revisjonsberetning som inneholder vår konklusjon. Betryggende sikkerhet er en høy grad av sikkerhet, men ingen garanti for at en revisjon utført i samsvar med ISA-ene, alltid vil avdekke vesentlig feilinformasjon som eksisterer. Feilinformasjon kan oppstå som følge av misligheter eller utilsiktede feil. Feilinformasjon blir vurdert som vesentlig dersom den enkeltvis eller samlet med rimelighet kan forventes å påvirke økonomiske beslutninger som brukerne foretar basert på årsregnskapet.

For videre beskrivelse av revisors oppgaver og plikter vises det til:
<https://revisorforeningen.no/revisjonsberetninger>

Bergen, 10. juni 2024

Revisjons-Partner AS


Irene Terkelsen

statsautorisert revisor



RESULTATREGNSKAP

SAWICON AS

| DRIFTSINNEKTER OG DRIFTSKOSTNADER | Note | 2023 | 2022 |
|---|------|-------------------|-------------------|
| Salgsinntekt | | 12 594 598 | 11 401 657 |
| Sum driftsinntekter | | 12 594 598 | 11 401 657 |
| Varekostnad | | 836 830 | 848 572 |
| Lønnskostnad | 1 | 8 932 209 | 8 457 295 |
| Avskrivning av driftsmidler og immaterielle eiendeler | 2 | 9 296 | 9 294 |
| Annen driftskostnad | | 2 508 695 | 2 576 573 |
| Sum driftskostnader | | 12 287 030 | 11 891 734 |
| Driftsresultat | | 307 567 | -490 077 |
| FINANSINNEKTER OG FINANSKOSTNADER | | | |
| Renteinntekt fra foretak i samme konsern | | 56 903 | 20 965 |
| Annen finansinntekt | | 0 | 5 192 |
| Rentekostnad til foretak i samme konsern | | 244 888 | 145 209 |
| Annen finanskostnad | | 14 125 | 10 410 |
| Resultat av finansposter | | -202 110 | -129 462 |
| Resultat før skattekostnad | | 105 457 | -619 539 |
| Skattekostnad på resultat | 7 | 27 394 | -135 366 |
| Årsresultat | | -78 063 | -484 173 |
| OVERFØRINGER | | | |
| Mottatt konsernbidrag | | 391 709 | 228 298 |
| Avsatt til annen egenkapital | | 469 772 | -255 875 |
| Sum overføringer | | 78 063 | -484 173 |



BankID Signering
Hans Nordtveit Yodal
2024-06-08



| BALANSE | | | |
|--------------------------------------|-------------|------------------|------------------|
| SAWICON AS | | | |
| EIENDELER | Note | 2023 | 2022 |
| ANLEGGSMIDLER | | | |
| IMMATERIELLE EIENDELER | | | |
| Utsatt skattefordel | 7 | 1 089 401 | 1 227 277 |
| Sum immaterielle eiendeler | | 1 089 401 | 1 227 277 |
| VARIGE DRIFTSMIDLER | | | |
| Driftsløsøre, inventar o.a. utstyr | 2 | 0 | 9 296 |
| Sum varige driftsmidler | | 0 | 9 296 |
| FINANSIELLE ANLEGGSMIDLER | | | |
| Andre langsiktige fordringer | 3, 8 | 48 000 | 48 000 |
| Sum finansielle anleggsmidler | | 48 000 | 48 000 |
| Sum anleggsmidler | | 1 137 401 | 1 284 573 |
| OMLØPSMIDLER | | | |
| FORDRINGER | | | |
| Kundefordringer | | 3 623 897 | 2 689 202 |
| Andre kortsiktige fordringer | 3 | 1 262 662 | 1 190 752 |
| Sum fordringer | | 4 886 559 | 3 879 955 |
| Bankinnskudd, kontanter o.l. | 4 | 1 189 679 | 918 570 |
| Sum omløpsmidler | | 6 076 238 | 4 798 524 |
| Sum eiendeler | | 7 213 639 | 6 083 098 |

SAWICON AS

SIDE 1



BankID Signing
Hans Nordtveit Yddal
2024-08-08



BALANSE

SAWICON AS

| EGENKAPITAL OG GJELD | Note | 2023 | 2022 |
|-----------------------------------|----------|------------------|------------------|
| EGENKAPITAL | | | |
| INNSKUTT EGENKAPITAL | | | |
| Aksjekapital | 5, 6 | 100 000 | 100 000 |
| Sum innskutt egenkapital | | 100 000 | 100 000 |
| OPPTJENT EGENKAPITAL | | | |
| Annen egenkapital | | 469 771 | 0 |
| Sum opptjent egenkapital | | 469 771 | 0 |
| Sum egenkapital | 6 | 569 771 | 100 000 |
| GJELD | | | |
| ANNEN LANGSIKTIG GJELD | | | |
| Øvrig langsiktig gjeld | 3, 8 | 5 067 639 | 4 972 751 |
| Sum annen langsiktig gjeld | | 5 067 639 | 4 972 751 |
| KORTSIKTIG GJELD | | | |
| Leverandørgjeld | | 435 054 | 7 728 |
| Skyldig offentlige avgifter | | 597 823 | 535 923 |
| Annen kortsiktig gjeld | | 543 351 | 466 696 |
| Sum kortsiktig gjeld | | 1 576 229 | 1 010 347 |
| Sum gjeld | | 6 643 867 | 5 983 098 |
| Sum egenkapital og gjeld | | 7 213 639 | 6 083 098 |

Styret i Sawicon AS

Hans Nordtveit Yddal
styreleder/daglig leder

SAWICON AS

SIDE 2



Sawicon AS

Noter til regnskap 2023

Note 0 – Regnskapsprinsipper

Årsregnskapet er satt opp i samsvar med regnskapsloven og god regnskapskikk for små foretak.

Hovedregel for vurdering og klassifisering av eiendeler og gjeld

Eiendeler bestemt til varig eie eller bruk er klassifisert som anleggsmidler. Andre eiendeler er klassifisert som omløpsmidler. Fordringer som skal tilbakebetales innen ett år er klassifisert som omløpsmidler. Ved klassifisering av kortsiktig gjeld er tilsvarende kriterier lagt til grunn.

Anleggsmidler vurderes til anskaffelseskost, men nedskrives til virkelig verdi når verdifallet forventes ikke å være forbigående. Anleggsmidler med begrenset økonomisk levetid avskrives planmessig.

Omløpsmidler vurderes til laveste av anskaffelseskost og virkelig verdi. Kortsiktig gjeld balanseføres til nominelt mottatt beløp på etableringstidspunktet. Kortsiktig gjeld oppskrives ikke til virkelig verdi som følge av renteendring.

Enkelte poster er vurdert etter andre prinsipper og redegjøres for nedenfor.


Fordringer

Kundefordringer og andre fordringer er oppført til pålydende.

Skatter

Skattekostnaden sammenstilles med regnskapsmessige resultat før skatt.

Skattekostnaden består av betalbar skatt (skatt på årets direkte skattepliktige inntekt) og endring i netto utsatt skatt. Skattekostnaden fordeles på ordinært resultat i henhold til skattegrunnlaget. I henhold til GRS for små selskap balanseføres ikke utsatt skattefordel.



Sawicon AS

Noter til regnskap 2023

Note 1 – Lønnskostnad, antall ansatte, godtgjørelser, lån til ansatte m.m.

| Lønnskostnad | 2023 | 2022 |
|---------------------|------------------|------------------|
| Lønn og feriepenger | 7 549 970 | 7 214 693 |
| Arbeidsgiveravgift | 1 146 747 | 1 043 632 |
| Pensjonskostnader | 193 507 | 168 753 |
| Andre ytelser | 41 985 | 30 216 |
| Sum | <u>8 932 209</u> | <u>8 457 294</u> |
| Antall årsverk | <u>8,0</u> | <u>8,0</u> |

Note 2 – Driftsmidler

Alle driftsmidler avskrives lineært etter forventet økonomisk levetid.


| | Inventar og utstyr | Sum |
|---|--------------------|------------------|
| Anskaffelseskost pr. 1.1. | 1 241 795 | 1 241 795 |
| Tilgang i året | 0 | 0 |
| Avgang til anskaffelseskost | 0 | 0 |
| Anskaffelseskost pr. 31.12. | <u>1 241 795</u> | <u>1 241 795</u> |
| Akkumulerte avskrivninger pr. 31.12. | 1 241 795 | 1 241 795 |
| Akkumulerte nedskrivninger pr. 31.12. | 0 | 0 |
| Bokført verdi pr. 31.12. | <u>0</u> | <u>0</u> |
| Årets avskrivninger | 9 296 | 9 296 |
| Årest nedskrivninger | 0 | 0 |
| Prosentstans for ordinære avskrivninger | 12,5-20% | |

Note 3 – Mellomværende med selskap i samme konsern, aksjonærer, nærstående mv..

Selskapet har langsiktig gjeld på kr. 5.272.751 til selskap i samme konsern.
Selskapet har en langsiktig fordring på kr. 48.000 til selskap i samme konsern.
Selskapet har en kortsiktig fordring på kr. 1.131.547 til selskap i samme konsern.

Note 4 – Bankinnskudd

I posten kasse og bank inngår bundne skattetrekkmidler med kr 365.339. Beløpet dekker skyldig skattetrekk pr. 31.12.



Sawicon AS
Noter til regnskap 2023

Note 5 – Aksjekapital og aksjonærinformasjon

| | Antall | Pålydende | Sum |
|-----------------|--------|-----------|---------|
| Ordinære aksjer | 100 | 1 000 | 100 000 |
| Sum | 100 | | 100 000 |


Eierstruktur

Aksjonærene i selskapet pr. 31.12. var:

| Navn | Aksjer | Eierandel | Stemmeandel |
|-----------------|--------|-----------|-------------|
| Forza Invest AS | 100 | 100,00 % | 100,00 % |
| Sum | 100 | 100,00 % | 100,00 % |

Note 6 – Egenkapital

| | Aksjekapital | Annen egenkapital | Sum egenkapital |
|------------------------------------|--------------|-------------------|-----------------|
| Egenkapital 01.01.2023 | 100 000 | 0 | 100 000 |
| <i>Årets endring i egenkapital</i> | | | |
| Mottatt konsernbidrag etter skatt | | 391 709 | 391 709 |
| Årets resultat | | 78 063 | 78 063 |
| Egenkapital 31.12.2023 | 100 000 | 469 771 | 569 771 |



Sawicon AS

Noter til regnskap 2023

Note 7 – Skattekostnad

| | | |
|--|-------------------|-------------------|
| Skattekostnad i resultatregnskapet består av: | 2023 | |
| Skatt mottatt konsernbidrag | -110 482 | |
| Endring utsatt skatt | 137 876 | |
| Skattekostnad ordinært resultat | <u>27 394</u> | |
| Betalbar skatt i årets skattekostnad fremkommer slik: | 2023 | |
| Ordinært resultat før skattekostnad | 105 457 | |
| Permanente forskjeller | 19 061 | |
| Endring midlertidige forskjeller | -626 709 | |
| Årets skattegrunnlag før mottatt konsernbidrag | <u>-502 191</u> | |
| Mottatt konsernbidrag | 502 191 | |
| Årets skattegrunnlag etter mottatt konsernbidrag | 0 | |
| Nominell skattesats | 22 % | |
| Betalbar skatt på ordinært resultat | <u>0</u> | |
| Betalbar skatt i balansen består av: | 2023 | |
| Betalbar skatt | 0 | |
| Skattekostnad ordinært resultat | <u>0</u> | |
| Spesifikasjon av grunnlag for utsatt skatt: | 31.12. | 01.01. |
| Anleggsmidler | -61 770 | -67 917 |
| Underskudd til fremføring | <u>-4 890 050</u> | <u>-5 510 613</u> |
| Grunnlag for beregning av utsatt skatt | <u>-4 951 820</u> | <u>-5 578 530</u> |
| Nominell skattesats | 22 % | 22 % |
| Utsatt skattefordel | <u>-1 089 401</u> | <u>-1 227 277</u> |

Note 8 – Fordringer og gjeld

| | | |
|--|-------------|-------------|
| | 2023 | 2022 |
| Fordringer med forfall senere enn ett år | 48 000 | 48 000 |
| Gjeld som forfaller mer enn 5 år etter regnskapårets slutt | 5 272 751 | 5 972 751 |

Selskapet har per i dag ikke gjeld som det er blitt sikkerhet for.

Selskapet har trekkrettighet på kassakreditt på kr 500.000