



ÅRSREGNSKAPET FOR REGNSKAPSÅRET 2024 - GENERELL INFORMASJON

Enheten

Organisasjonsnummer: 928 123 774
Organisasjonsform: Aksjeselskap
Foretaksnavn: WAB AS
Forretningsadresse: Stokkåsen 53
7059 JAKOBSLI

Regnskapsår

Årsregnskapets periode: 01.01.2024 - 31.12.2024

Konsern

Morselskap i konsern: Nei

Regnskapsregler

Regler for små foretak benyttet: Ja
Benyttet ved utarbeidelsen av årsregnskapet til selskapet: Regnskapslovens alminnelige regler

Årsregnskapet fastsatt av kompetent organ

Bekreftet av representant for selskapet: John Ørjan Simonsen
Dato for fastsettelse av årsregnskapet: 30.05.2025

Grunnlag for avgivelse

År 2024: Årsregnskapet er elektronisk innlevert
År 2023: Tall er hentet fra elektronisk innlevert årsregnskap fra 2024

Det er ikke krav til at årsregnskapet m.v. som sendes til Regnskapsregisteret er undertegnet. Kontrollen på at dette er utført ligger hos revisor/enhetens øverste organ. Sikkerheten ivaretas ved at innsender har rolle/rettighet for innsending av årsregnskapet via Altinn, og ved at det bekreftes at årsregnskapet er fastsatt av kompetent organ.

Brønnøysundregistrene, 04.06.2025



Resultatregnskap

Beløp i: NOK	Note	2024	2023
RESULTATREGNSKAP			
Inntekter			
Sum inntekter		0	0
Kostnader			
Annen driftskostnad	1	15 525	11 778
Sum kostnader		15 525	11 778
Driftsresultat		-15 525	-11 778
Finansinntekter og finanskostnader			
Annen renteinntekt		2 157	0
Annen finansinntekt	2	575 081	256 000
Verdiøkning av finansielle instrumenter vurdert til virkelig verdi	3	110 746	0
Sum finansinntekter		687 984	256 000
Verdireduksjon av finansielle instrumenter vurdert til virkelig verdi	3	0	0
Sum finanskostnader		0	0
Netto finans		687 984	256 000
Resultat før skattekostnad		672 459	244 222
Skattekostnad	4, 5	0	2 303
Årsresultat		672 459	241 919
Overføringer og disponeringer			
Overkurs	6	0	0
Udekket tap	6	0	0
Annen egenkapital	6	672 459	241 919
Sum overføringer og disponeringer		672 459	241 919



Balanse

Beløp i: NOK	Note	2024	2023
BALANSE - EIENDELER			
Anleggsmidler			
Immaterielle eiendeler			
Utsatt skattefordel	4, 5	0	0
Sum immaterielle eiendeler		0	0
Varige driftsmidler			
Sum varige driftsmidler		0	0
Finansielle anleggsmidler			
Investeringer i tilknyttet selskap	2, 7	368 273	368 273
Investeringer i aksjer og andeler	3	0	0
Sum finansielle anleggsmidler		368 273	368 273
Sum anleggsmidler		368 273	368 273
Omløpsmidler			
Varer			
Fordringer			
Sum fordringer		0	0
Investeringer			
Markedsbaserte aksjer	2, 3	1 410 102	0
Sum investeringer		1 410 102	0
Bankinnskudd, kontanter og lignende			
Bankinnskudd, kontanter og lignende		67 760	805 403
Sum bankinnskudd, kontanter og lignende		67 760	805 403
Sum omløpsmidler		1 477 862	805 403
SUM EIENDELER		1 846 135	1 173 677

BALANSE - EGENKAPITAL OG GJELD



Balanse

Beløp i: NOK	Note	2024	2023
Egenkapital			
Innskutt egenkapital			
Aksjekapital	6	30 001	30 001
Overkurs	6	489 999	489 999
Sum innskutt egenkapital		520 000	520 000
Opptjent egenkapital			
Annen egenkapital	6	1 326 135	653 677
Sum opptjent egenkapital		1 326 135	653 677
Sum egenkapital		1 846 135	1 173 677
Gjeld			
Langsiktig gjeld			
Sum avsetninger for forpliktelser		0	0
Annen langsiktig gjeld			
Sum annen langsiktig gjeld		0	0
Sum langsiktig gjeld		0	0
Kortsiktig gjeld			
Sum kortsiktig gjeld		0	0
Sum gjeld		0	0
SUM EGENKAPITAL OG GJELD		1 846 135	1 173 677



Brønnøysundregistrene

ÅRSREGNSKAP FOR REGNSKAPSÅRET 2024 - GENERELL INFORMASJON

Journalnummer: 2025 501500

Enheten

Organisasjonsnummer: 928 123 774
Organisasjonsform: Aksjeselskap
Foretaksnavn: WAB AS
Forretningsadresse: Stokkåsen 53
7059 JAKOBSLI

Regnskapsår

Årsregnskapets periode: 01.01.2024 - 31.12.2024

Konsern

Morselskap i konsern: Nei

Regnskapsregler

Regler for små foretak benyttet: Ja
Benyttet ved utarbeidelsen av
årsregnskapet til selskapet: Regnskapslovens alminnelige regler

Årsregnskapet fastsatt av kompetent organ

Bekreftet av representant for selskapet: John Ørjan Simonsen
Dato for fastsettelse av årsregnskapet: 30.05.2025

Revisjon

Selskapet har besluttet at årsregnskapet
ikke skal revideres: Ja
Årsregnskapet er utarbeidet av ekstern
autorisert regnskapsfører: Ja

Grunnlag for avgivelse

År 2024: Årsregnskap er elektronisk innlevert.
År 2023: Tall er hentet fra elektronisk innlevert årsregnskap fra 2024.

Det er ikke krav til at årsregnskapet m.v. som sendes til Regnskapsregisteret er undertegnet. Kontrollen på at dette er utført ligger hos revisor/enhetens øverste organ. Sikkerheten ivaretas ved at innsender har rolle/rettighet for innsending av årsregnskapet via Altinn, og ved at det bekreftes at årsregnskapet er fastsatt av kompetent organ.

Brønnøysundregistrene, 02.06.2025



Organisasjonsnr: 928 123 774
WAB AS

RESULTATREGNSKAP

Beløp i: NOK	Note	2024	2023
RESULTATREGNSKAP			
Inntekter			
Sum inntekter		0	0
Kostnader			
Annen driftskostnad	1	15 525	11 778
Sum kostnader		15 525	11 778
Driftsresultat		-15 525	-11 778
Finansinntekter og finanskostnader			
Annen renteinntekt		2 157	0
Annen finansinntekt	2	575 081	256 000
Verdiøkning av finansielle instrumenter vurdert til virkelig verdi	3	110 746	0
Sum finansinntekter		687 984	256 000
Verdireduksjon av finansielle instrumenter vurdert til virkelig verdi	3	0	0
Sum finanskostnader		0	0
Netto finans		687 984	256 000
Resultat før skattekostnad		672 459	244 222
Skattekostnad	4, 5	0	2 303
Årsresultat		672 459	241 919
Overføringer og disponeringer			
Overkurs	6	0	0
Udekket tap	6	0	0
Annen egenkapital	6	672 459	241 919
Sum overføringer og disponeringer		672 459	241 919



Organisasjonsnr: 928 123 774
WAB AS

BALANSE

Beløp i: NOK	Note	2024	2023
BALANSE - EIENDELER			
Anleggsmidler			
Immaterielle eiendeler			
Utsatt skattefordel	4, 5	0	0
Sum immaterielle eiendeler		0	0
Varige driftsmidler			
Sum varige driftsmidler		0	0
Finansielle anleggsmidler			
Investeringer i tilknyttet selskap	2, 7	368 273	368 273
Investeringer i aksjer og andeler	3	0	0
Sum finansielle anleggsmidler		368 273	368 273
Sum anleggsmidler		368 273	368 273
Omløpsmidler			
Varer			
Fordringer			
Sum fordringer		0	0
Investeringer			
Markedsbaserte aksjer	2, 3	1 410 102	0
Sum investeringer		1 410 102	0
Bankinnskudd, kontanter og lignende			
Bankinnskudd, kontanter og lignende		67 760	805 403
Sum bankinnskudd, kontanter og lignende		67 760	805 403
Sum omløpsmidler		1 477 862	805 403
SUM EIENDELER		1 846 135	1 173 677
BALANSE - EGENKAPITAL OG GJELD			
Egenkapital			
Innskutt egenkapital			
Aksjekapital	6	30 001	30 001
Overkurs	6	489 999	489 999
Sum innskutt egenkapital		520 000	520 000



Opptjent egenkapital			
Annen egenkapital	6	1 326 135	653 677
Sum opptjent egenkapital		1 326 135	653 677
Sum egenkapital		1 846 135	1 173 677
Gjeld			
Langsiktig gjeld			
Sum avsetninger for forpliktelse		0	0
Annen langsiktig gjeld			
Sum annen langsiktig gjeld		0	0
Sum langsiktig gjeld		0	0
Kortsiktig gjeld			
Sum kortsiktig gjeld		0	0
Sum gjeld		0	0
SUM EGENKAPITAL OG GJELD		1 846 135	1 173 677



Organisasjonsnr: 928 123 774
WAB AS

NOTEOPPLYSNINGER - SELSKAP - alle poster oppgitt i hele tall

Note

Regnskapsprinsipper

Årsregnskapet er satt opp i samsvar med regnskapsloven og god regnskapsskikk for små foretak. Klassifisering av balanseposter Eiendeler bestemt til varig eie og bruk klassifiseres som anleggsmidler. Eiendeler som er tilknyttet varekretsløpet, klassifiseres som omløpsmidler. Fordringer klassifiseres som omløpsmidler hvis de skal tilbakebetales i løpet av ett år. For gjeld legges samme kriterier til grunn for å skille mellom langsiktig og kortsiktig gjeld. Første års avdrag på langsiktig gjeld og langsiktige fordringer klassifiseres likevel ikke som kortsiktig gjeld eller omløpsmiddel. Anskaffelseskost Anskaffelseskost for eiendelen omfatter kjøpesummen for eiendelen med fradrag for rabatter o.l. og med tillegg for direkte kjøpsutgifter som frakt, toll, ikke refunderbare offentlige avgifter og andre direkte utgifter til anskaffelsen. Aksjer og andeler i andre selskaper og obligasjoner Aksjer og andeler anskaffet som langsiktige investeringer klassifiseres som anleggsmidler. Markedsbaserte aksjer og obligasjoner klassifiseres som omløpsmidler og vurderes til markedsverdi på balansedagen jf. regnskapsloven § 5-2t. Skatter Skattekostnaden i resultatregnskapet omfatter både periodens betalbare skatt og endring i utsatt skatt. Utsatt skattefordel balanseføres ikke.

Note

1

Antall årsverk i regnskapsåret
0.00

Sum	Beløp
-----	-------

Balanseført verdi 31.12.	Varige driftsmidler	Immaterielle eiend.
--------------------------	---------------------	---------------------

Konsernregnskap

Morselskapet sitt navn

Forretningskontor for morselskapet

Begrunnelse for at datterselskap er utelatt fra konsolideringen



Samlet beløp - tilknyttet selskap Årets Fjorårets

Samlet beløp - foretak i samme konsern Årets Fjorårets

Samlet beløp - foretak i samme konsern Årets Fjorårets

Samlet beløp - felles kontrollert virksomhet Årets Fjorårets

Pantstillelse Beløp

Note

3

Virkelig verdi og resultatført verdiendr. i perioden, finansielle instrumenter

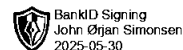
<u>Eiendel</u>	<u>Virk. verdi</u>	<u>Verdiendring</u>
Markedsbaserte fond	1410102.00	110746.00

<u>Sum</u>	<u>Virk. Verdi</u>	<u>Verdiendring</u>
	1410102.00	110746.00

Mer om finansielle instrumenter

Beskrivelse av finansielle derivater

<u>Beholdning av egne aksjer</u>	<u>Antall</u>	<u>Pålydende</u>	<u>Andel av aksjek.</u>
----------------------------------	---------------	------------------	-------------------------



Årsregnskap for

WAB AS

928123774

Regnskapsår

01.01.2024 - 31.12.2024



WAB AS
928 123 774



Resultatregnskap

	Note	2024	2023
Driftskostnader			
Annen driftskostnad	1	-15 525	-11 778
Sum driftskostnader		-15 525	-11 778
Driftsresultat		-15 525	-11 778
Finansinntekter			
Annen renteinntekt		2 157	0
Annen finansinntekt	2	575 081	256 000
Verdiøkning av finansielle instrumenter vurdert til virkelig verdi	3	110 746	0
Sum finansinntekter		687 984	256 000
Netto finans		687 984	256 000
Resultat før skattekostnad		672 459	244 222
Skattekostnad	4, 5	0	-2 303
Årsresultat		672 459	241 919
Overføringer			
Annen egenkapital	6	672 459	241 919
Sum overføringer		672 459	241 919



WAB AS
928 123 774



Balanse

	Note	31.12.2024	31.12.2023
EIENDELER			
Anleggsmidler			
Finansielle anleggsmidler			
Investeringer i tilknyttet selskap	2, 7	368 273	368 273
Sum finansielle anleggsmidler		368 273	368 273
Sum anleggsmidler		368 273	368 273
Omløpsmidler			
Investeringer			
Markedsbaserte aksjer	2, 3	1 410 102	0
Sum investeringer		1 410 102	0
Bankinnskudd, kontanter og lignende			
Bankinnskudd, kontanter og lignende		67 760	805 403
Sum bankinnskudd, kontanter og lignende		67 760	805 403
Sum omløpsmidler		1 477 862	805 403
SUM EIENDELER		1 846 135	1 173 677



WAB AS
928 123 774



Balanse

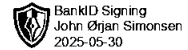
	Note	31.12.2024	31.12.2023
EGENKAPITAL OG GJELD			
Egenkapital			
Innskutt egenkapital			
Aksjekapital	6	30 001	30 001
Overkurs	6	489 999	489 999
Sum innskutt egenkapital		520 000	520 000
Opptjent egenkapital			
Annen egenkapital	6	1 326 135	653 677
Sum opptjent egenkapital		1 326 135	653 677
Sum egenkapital		1 846 135	1 173 677
SUM EGENKAPITAL OG GJELD		1 846 135	1 173 677

JAKOBSLI, 30.05.2025

John Ørjan Simonsen
styrets leder



WAB AS
928 123 774



Noter

Regnskapsprinsipper

Årsregnskapet er satt opp i samsvar med regnskapsloven og god regnskapsskikk for små foretak.

Klassifisering av balanseposter

Eiendeler bestemt til varig eie og bruk klassifiseres som anleggsmidler. Eiendeler som er tilknyttet varekretsløpet, klassifiseres som omløpsmidler. Fordringer klassifiseres som omløpsmidler hvis de skal tilbakebetales i løpet av ett år. For gjeld legges samme kriterier til grunn for å skille mellom langsiktig og kortsiktig gjeld. Første års avdrag på langsiktig gjeld og langsiktige fordringer klassifiseres likevel ikke som kortsiktig gjeld eller omløpsmiddel.

Anskaffelseskost

Anskaffelseskost for eiendelen omfatter kjøpesummen for eiendelen med fradrag for rabatter o.l. og med tillegg for direkte kjøpsutgifter som frakt, toll, ikke refunderbare offentlige avgifter og andre direkte utgifter til anskaffelsen.

Aksjer og andeler i andre selskaper og obligasjoner

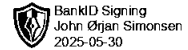
Aksjer og andeler anskaffet som langsiktige investeringer klassifiseres som anleggsmidler. Markedsbaserte aksjer og obligasjoner klassifiseres som omløpsmidler og vurderes til markedsverdi på balansedagen jf. regnskapsloven § 5-2t.

Skatter

Skattekostnaden i resultatregnskapet omfatter både periodens betalbare skatt og endring i utsatt skatt. Utsatt skattefordel balanseføres ikke.



WAB AS
928 123 774



Note 1 - Antall årsverk

Selskapet har ikke hatt ansatte i løpet av regnskapsåret.

Note 2 - Annen finansinntekt

Annen finansinntekt fremkommer slik:	Beløp
Aksjeutbytte	575 000
Realisert gevinst ved salg av markedsbaserte aksjer	81
Sum	575 081

Note 3 - Virkelig verdi av finansielle instrumenter

Eiendel	Virkelig verdi	Periodens resultatførte verdiendringer
Markedsbaserte fond	1 410 102	110 746

Note 4 - Spesifisering av skatt

Skattekostnad	2024	2023
+/- Endringer i utsatt skatt/utsatt skattefordel	0	2 303
Skattekostnad	0	2 303
Skattepliktig inntekt		
Resultat før skatt	672 459	244 222
Permanente forskjeller	-668 577	-248 320
- Anvendelse av fremførbart underskudd	-3 882	0
Skattepliktig inntekt	0	-4 098

Note 5 - Midlertidige forskjeller - utsatt skatt/skattefordel

Utsatt skatt/utsatt skattefordel i balansen avsettes på grunnlag av forskjeller mellom regnskapsmessige og skattemessige verdier i henhold til norsk regnskapsstandard for skatt.

Midlertidige skatteøkende og skattereduserende forskjeller som kan utlignes er nettoført.

Midlertidige forskjeller knyttet til:	01.01.2024	31.12.2024	Endring
Fremførbart underskudd	-14 569	-10 687	-3 882
Netto forskjeller	-14 569	-10 687	-3 882
Skattereduserende forskjeller som ikke kan utlignes	14 569	10 687	3 882
Sum midlertidige forskjeller som inngår i grunnlag for utsatt skatt/skattefordel	0	0	0
Utsatt skatt 31.12.2024 basert på 22 %	0	0	0

Note 6 - Egenkapital

	Aksjekapital	Overkurs	Opptjent egenkapital	Sum
Egenkapital 31.12.2023	30 001	489 999	653 677	1 173 677
Årsresultat	0	0	672 459	672 459
Egenkapital 31.12.2024	30 001	489 999	1 326 135	1 846 135



WAB AS
928 123 774



Note 7 - Investeringer i tilknyttede selskaper

Selskapsnavn	Forretningskontor	Eier- Stemme-		Bokført verdi	Årsresultat	Egenkapital
		andel (%)	rett (%)			
Inovo AS	Trondheim	25,00	25,00	368 273	2 791 928	1 398 604
Sum				368 273		