



## ÅRSREGNSKAPET FOR REGNSKAPSÅRET 2020 - GENERELL INFORMASJON

### Enheten

Organisasjonsnummer: 996 008 282  
Organisasjonsform: Aksjeselskap  
Foretaksnavn: WENNES KLINIKKEN AS  
Forretningsadresse: Tollbugata 115  
3041 DRAMMEN

### Regnskapsår

Årsregnskapets periode: 01.01.2020 - 31.12.2020

### Konsern

Morselskap i konsern: Nei

### Regnskapsregler

Regler for små foretak benyttet: Ja  
Benyttet ved utarbeidelsen av årsregnskapet til selskapet: Regnskapslovens alminnelige regler

### Årsregnskapet fastsatt av kompetent organ

Bekreftet av representant for selskapet: Ann Iren Thorstensen  
Dato for fastsettelse av årsregnskapet: 31.08.2021

### Grunnlag for avgivelse

År 2020: Årsregnskapet er elektronisk innlevert  
År 2019: Tall er hentet fra elektronisk innlevert årsregnskap fra 2020

*Det er ikke krav til at årsregnskapet m.v. som sendes til Regnskapsregisteret er undertegnet. Kontrollen på at dette er utført ligger hos revisor/enhetens øverste organ. Sikkerheten ivaretas ved at innsender har rolle/rettighet for innsending av årsregnskapet via Altinn, og ved at det bekreftes at årsregnskapet er fastsatt av kompetent organ.*

Brønnøysundregistrene, 12.07.2022



## Resultatregnskap

Beløp i: NOK	Note	2020	2019
<b>RESULTATREGNSKAP</b>			
<b>Inntekter</b>			
Salgsinntekt		2 359 389	2 518 323
Annen driftsinntekt		30 549	0
<b>Sum inntekter</b>		<b>2 389 938</b>	<b>2 518 323</b>
<b>Kostnader</b>			
Varekostnad		681 397	947 643
Lønnskostnad	4, 7	521 084	804 343
Avskrivning på varige driftsmidler og immaterielle eiendeler	13	23 197	22 665
Annen driftskostnad	6, 11	1 011 263	985 578
<b>Sum kostnader</b>		<b>2 236 941</b>	<b>2 760 229</b>
<b>Driftsresultat</b>		<b>152 997</b>	<b>-241 906</b>
<b>Finansinntekter og finanskostnader</b>			
Annen renteinntekt		27	85
Annen finansinntekt		0	-222
<b>Sum finansinntekter</b>		<b>27</b>	<b>-137</b>
Annen rentekostnad		40	56
Annen finanskostnad		51	14
<b>Sum finanskostnader</b>		<b>91</b>	<b>70</b>
<b>Netto finans</b>		<b>-64</b>	<b>-208</b>
<b>Ordinært resultat før skattekostnad</b>		<b>152 933</b>	<b>-242 113</b>
Skattekostnad på ordinært resultat	9, 10	-1 218	70 040
<b>Ordinært resultat etter skattekostnad</b>		<b>154 151</b>	<b>-312 153</b>
<b>Årsresultat</b>		<b>154 151</b>	<b>-312 153</b>
<b>Overføringer og disponeringer</b>			
Annen egenkapital		154 151	-312 153
<b>Sum overføringer og disponeringer</b>		<b>154 151</b>	<b>-312 153</b>



### Balanse

Beløp i: NOK	Note	2020	2019
<b>BALANSE - EIENDELER</b>			
<b>Anleggsmidler</b>			
<b>Immaterielle eiendeler</b>			
Utsatt skattefordel	9, 10	1 218	0
<b>Sum immaterielle eiendeler</b>		<b>1 218</b>	<b>0</b>
<b>Varige driftsmidler</b>			
Driftsløsøre, inventar, verktøy, kontormaskiner, ol.	13	72 645	95 842
<b>Sum varige driftsmidler</b>		<b>72 645</b>	<b>95 842</b>
<b>Finansielle anleggsmidler</b>			
Investeringer i aksjer og andeler		420	420
Andre langsiktige fordringer	8	9 955	0
<b>Sum finansielle anleggsmidler</b>		<b>10 375</b>	<b>420</b>
<b>Sum anleggsmidler</b>		<b>84 238</b>	<b>96 262</b>
<b>Omløpsmidler</b>			
<b>Varer</b>			
Varer		184 812	137 087
<b>Sum varer</b>		<b>184 812</b>	<b>137 087</b>
<b>Fordringer</b>			
Kundefordringer	11	-1 591	390
Andre kortsiktige fordringer	8	-12 582	25 417
<b>Sum fordringer</b>		<b>-14 173</b>	<b>25 807</b>
<b>Bankinnskudd, kontanter og lignende</b>			
Bankinnskudd, kontanter og lignende	12	204 420	215 137
<b>Sum bankinnskudd, kontanter og lignende</b>		<b>204 420</b>	<b>215 137</b>
<b>Sum omløpsmidler</b>		<b>375 059</b>	<b>378 031</b>
<b>SUM EIENDELER</b>		<b>459 297</b>	<b>474 293</b>



### Balanse

Beløp i: NOK	Note	2020	2019
<b>BALANSE - EGENKAPITAL OG GJELD</b>			
<b>Egenkapital</b>			
<b>Innskutt egenkapital</b>			
Aksjekapital	2, 14	100 000	100 000
Beholdning av egne aksjer	2, 14	0	312 634
<b>Sum innskutt egenkapital</b>		<b>100 000</b>	<b>412 634</b>
<b>Opptjent egenkapital</b>			
Annen egenkapital	14	154 631	-312 153
<b>Sum opptjent egenkapital</b>		<b>154 631</b>	<b>-312 153</b>
<b>Sum egenkapital</b>		<b>254 631</b>	<b>100 481</b>
<b>Gjeld</b>			
<b>Langsiktig gjeld</b>			
<b>Annen langsiktig gjeld</b>			
Øvrig langsiktig gjeld		0	90 000
<b>Sum annen langsiktig gjeld</b>		<b>0</b>	<b>90 000</b>
<b>Sum langsiktig gjeld</b>		<b>0</b>	<b>90 000</b>
<b>Kortsiktig gjeld</b>			
Leverandørgjeld		15 060	63 435
Skyldige offentlige avgifter	12	75 850	65 576
Annen kortsiktig gjeld		113 756	154 801
<b>Sum kortsiktig gjeld</b>		<b>204 666</b>	<b>283 812</b>
<b>Sum gjeld</b>		<b>204 666</b>	<b>373 812</b>
<b>SUM EGENKAPITAL OG GJELD</b>		<b>459 297</b>	<b>474 293</b>



## Brønnøysundregistrene

### ÅRSREGNSKAP FOR REGNSKAPSÅRET 2020 - GENERELL INFORMASJON

Journalnummer: 2021 845782

#### Enheten

Organisasjonsnummer: 996 008 282  
Organisasjonsform: Aksjeselskap  
Foretaksnavn: WENNES KLINIKKEN AS  
Forretningsadresse: Grev Wedels plass 2  
3015 DRAMMEN

#### Regnskapsår

Årsregnskapets periode: 01.01.2020 - 31.12.2020

#### Konsern

Morselskap i konsern: Nei

#### Regnskapsregler

Regler for små foretak benyttet: Ja  
Benyttet ved utarbeidelsen av  
årsregnskapet til selskapet: Regnskapslovens alminnelige regler

#### Årsregnskapet fastsatt av kompetent organ

Bekreftet av representant for selskapet: Ann Iren Thorstensen  
Dato for fastsettelse av årsregnskapet: 31.08.2021

#### Revisjon

Selskapet har besluttet at årsregnskapet  
ikke skal revideres: Ja  
Årsregnskapet er utarbeidet av ekstern  
autorisert regnskapsfører: Ja

#### Grunnlag for avgivelse

År 2020: Årsregnskap er elektronisk innlevert.  
År 2019: Tall er hentet fra elektronisk innlevert årsregnskap fra 2020.

*Det er ikke krav til at årsregnskapet m.v. som sendes til Regnskapsregisteret er undertegnet. Kontrollen på at dette er utført ligger hos revisor/enhetens øverste organ. Sikkerheten ivaretas ved at innsender har rolle/rettighet for innsending av årsregnskapet via Altinn, og ved at det bekreftes at årsregnskapet er fastsatt av kompetent organ.*

Brønnøysundregistrene, 02.10.2021



Organisasjonsnr: 996 008 282  
WENNES KLINIKKEN AS

## RESULTATREGNSKAP

<b>Beløp i: NOK</b>	<b>Note</b>	<b>2020</b>	<b>2019</b>
<b>RESULTATREGNSKAP</b>			
<b>Inntekter</b>			
Salgsinntekt		2 359 389	2 518 323
Annen driftsinntekt		30 549	0
<b>Sum inntekter</b>		<b>2 389 938</b>	<b>2 518 323</b>
<b>Kostnader</b>			
Varekostnad		681 397	947 643
Lønnskostnad	4, 7	521 084	804 343
Avskrivning på varige driftsmidler og immaterielle eiendeler	13	23 197	22 665
Annen driftskostnad	6, 11	1 011 263	985 578
<b>Sum kostnader</b>		<b>2 236 941</b>	<b>2 760 229</b>
<b>Driftsresultat</b>		<b>152 997</b>	<b>-241 906</b>
<b>Finansinntekter og finanskostnader</b>			
Annen renteinntekt		27	85
Annen finansinntekt		0	-222
<b>Sum finansinntekter</b>		<b>27</b>	<b>-137</b>
Annen rentekostnad		40	56
Annen finanskostnad		51	14
<b>Sum finanskostnader</b>		<b>91</b>	<b>70</b>
<b>Netto finans</b>		<b>-64</b>	<b>-208</b>
<b>Ordinært resultat før skattekostnad</b>			
Skattekostnad på ordinært resultat	9, 10	-1 218	70 040
<b>Ordinært resultat etter skattekostnad</b>		<b>154 151</b>	<b>-312 153</b>
<b>Årsresultat</b>		<b>154 151</b>	<b>-312 153</b>
<b>Overføringer og disponeringer</b>			
Annen egenkapital		154 151	-312 153
<b>Sum overføringer og disponeringer</b>		<b>154 151</b>	<b>-312 153</b>



Organisasjonsnr: 996 008 282  
WENNES KLINIKKEN AS

## BALANSE

Beløp i: NOK	Note	2020	2019
<b>BALANSE - EIENDELER</b>			
<b>Anleggsmidler</b>			
<b>Immaterielle eiendeler</b>			
Utsatt skattefordel	9, 10	1 218	0
<b>Sum immaterielle eiendeler</b>		<b>1 218</b>	<b>0</b>
<b>Varige driftsmidler</b>			
Driftsløsøre, inventar, verktøy, kontormaskiner, ol.	13	72 645	95 842
<b>Sum varige driftsmidler</b>		<b>72 645</b>	<b>95 842</b>
<b>Finansielle anleggsmidler</b>			
Investeringer i aksjer og andeler		420	420
Andre langsiktige fordringer	8	9 955	0
<b>Sum finansielle anleggsmidler</b>		<b>10 375</b>	<b>420</b>
<b>Sum anleggsmidler</b>		<b>84 238</b>	<b>96 262</b>
<b>Omløpsmidler</b>			
<b>Varer</b>			
Varer		184 812	137 087
<b>Sum varer</b>		<b>184 812</b>	<b>137 087</b>
<b>Fordringer</b>			
Kundefordringer	11	-1 591	390
Andre kortsiktige fordringer	8	-12 582	25 417
<b>Sum fordringer</b>		<b>-14 173</b>	<b>25 807</b>
<b>Bankinnskudd, kontanter og lignende</b>			
Bankinnskudd, kontanter og lignende	12	204 420	215 137
<b>Sum bankinnskudd, kontanter og lignende</b>		<b>204 420</b>	<b>215 137</b>
<b>Sum omløpsmidler</b>		<b>375 059</b>	<b>378 031</b>
<b>SUM EIENDELER</b>		<b>459 297</b>	<b>474 293</b>

## BALANSE - EGENKAPITAL OG GJELD

### Egenkapital



<b>Innskutt egenkapital</b>			
Aksjekapital	2, 14	100 000	100 000
Beholdning av egne aksjer	2, 14	0	312 634
<b>Sum innskutt egenkapital</b>		<b>100 000</b>	<b>412 634</b>
<b>Opptjent egenkapital</b>			
Annen egenkapital	14	154 631	-312 153
<b>Sum opptjent egenkapital</b>		<b>154 631</b>	<b>-312 153</b>
<b>Sum egenkapital</b>		<b>254 631</b>	<b>100 481</b>
<b>Gjeld</b>			
<b>Langsiktig gjeld</b>			
<b>Annen langsiktig gjeld</b>			
Øvrig langsiktig gjeld		0	90 000
<b>Sum annen langsiktig gjeld</b>		<b>0</b>	<b>90 000</b>
<b>Sum langsiktig gjeld</b>		<b>0</b>	<b>90 000</b>
<b>Kortsiktig gjeld</b>			
Leverandørgjeld		15 060	63 435
Skyldige offentlige avgifter	12	75 850	65 576
Annen kortsiktig gjeld		113 756	154 801
<b>Sum kortsiktig gjeld</b>		<b>204 666</b>	<b>283 812</b>
<b>Sum gjeld</b>		<b>204 666</b>	<b>373 812</b>
<b>SUM EGENKAPITAL OG GJELD</b>		<b>459 297</b>	<b>474 293</b>



Organisasjonsnr: 996 008 282  
WENNES KLINIKKEN AS

NOTEOPPLYSNINGER - SELSKAP - alle poster oppgitt i hele tall

## Note

1

### Regnskapsprinsipper

Årsregnskapet er satt opp i samsvar med regnskapsloven og god regnskapsskikk for små foretak. Salgsinntekter Inntektsføring ved salg av varer skjer på leveringstidspunktet. Tjenester inntektsføres etter hvert som de leveres. Klassifisering og vurdering av balanseposter Anleggsmidler er eiendeler bestemt til varig eie eller bruk. Eiendeler som er knyttet til varekretsløpet er klassifisert som omløpsmidler. Fordringer klassifiseres som omløpsmidler hvis de forfaller til betaling innen ett år etter transaksjonsdagen. Tilsvarende klassifiseres gjeld som kortsiktig hvis gjelden forfaller til betaling innen ett år. Langsiktig gjeld er gjeld som forfaller senere enn ett år etter transaksjonsdagen. Første års avdrag på langsiktige fordringer og langsiktig gjeld klassifiseres likevel ikke som omløpsmiddel og kortsiktig gjeld. Omløpsmidler vurderes til laveste av anskaffelseskost og virkelig verdi. Kortsiktig gjeld balanseføres til nominelt beløp på etableringstidspunktet. Anleggsmidler vurderes til anskaffelseskost. Varige anleggsmidler avskrives etter en fornuftig avskrivningsplan. Anleggsmidlene nedskrives til virkelig verdi ved verdifall som ikke forventes å være forbigående. Langsiktig gjeld med unntak av andre avsetninger balanseføres til nominelt beløp på etableringstidspunktet. Fordringer Kundefordringer og andre fordringer er oppført i balansen til pålydende etter fradrag for avsetning til forventet tap. Avsetning til tap gjøres på grunnlag av individuelle vurderinger av de enkelte fordringene. I tillegg gjøres det for øvrige kundefordringer en uspesifisert avsetning for å dekke antatt tap. Varebeholdninger Lager av innkjøpte varer er verdsatt til laveste av anskaffelseskost etter FIFO- prinsippet og virkelig verdi. Egentilvirkede ferdigvarer og varer under tilvirkning er vurdert til variabel tilvirkningskost. For råvarer er gjenanskaffelseskost vurdert som tilnærming til virkelig verdi. Det foretas nedskrivning for påregnelig ukurans. Varige driftsmidler Varige driftsmidler balanseføres og avskrives over driftsmidlenes levetid dersom de har antatt levetid over 3 år og har en kostpris som overstiger kr 15.000. Direkte vedlikehold av driftsmidler kostnadsføres løpende under driftskostnader, mens påkostninger eller forbedringer tillegges driftsmidlets kostpris og avskrives i takt med driftsmidlet. Skatt Skattekostnaden i resultatregnskapet omfatter både periodens betalbare skatt og endring i utsatt skatt. Utsatt skatt er beregnet med 22% på grunnlag av de midlertidige forskjeller som eksisterer mellom regnskapsmessige og skattemessige verdier, samt formuesmessig underskudd til fremføring ved utgangen av regnskapsåret. Skatteøkende og skattereduserende midlertidige forskjeller som reverserer eller kan reversere i samme periode er fastsatt og skattevirkningen er beregnet på nettogrunnlaget. Selskapet har ikke endret regnskapsprinsipp fra 2019 til 2020.

## Note

2

Antall aksjer og aksjeeiere



<u>Aksjeklasse</u>	<u>Ant. aksjer</u>	<u>Pålydende</u>	<u>Bokført verdi</u>
Ord. aksjer	100.00	1000.00	100000.00

<u>Aksjeeiere - fritekst</u>	<u>Antall</u>	<u>Eierandel</u>	<u>Aksjeklasse</u>
WENNES HEGE M FRANTZEN	70.00	70.00%	Ord. aksjer
WENNES BJØRN TORGEIR	30.00	30.00%	Ord. aksjer

<u>Sum</u>	<u>Sum antall</u>	<u>Sum eierandel</u>
	100.00	100.00%

## Note

4

## Lønn og ytelser

<u>Lønn</u>	<u>Årets</u>	<u>Fjorårets</u>
	426171.00	652978.00

<u>Arbeidsgiveravgift</u>	<u>Årets</u>	<u>Fjorårets</u>
	59765.00	98331.00

<u>Pensjonskostnader</u>	<u>Årets</u>	<u>Fjorårets</u>
	31887.00	40376.00

<u>Andre ytelser</u>	<u>Årets</u>	<u>Fjorårets</u>
	3261.00	12659.00

<u>Sum lønnskostnader</u>	<u>Årets</u>	<u>Fjorårets</u>
	521084.00	804344.00

## Note

5

## Ytelser til ledende personer

### Ytelser til daglig leder

<u>Ytelser</u>	<u>Lønn</u>	<u>Pensj.forpl.</u>	<u>Andre godtgj.</u>
	426171.00	31887.00	0.00

## Note

6

## Ytelser til revisjon

<u>Revisjon</u>	<u>Årets</u>	<u>Fjorårets</u>
	64068.00	27930.00

<u>Sum godtgjørelse til revisor</u>	<u>Årets</u>	<u>Fjorårets</u>
	64068.00	27930.00

## Note

3

## Antall årsverk i regnskapsåret



**Virksomheten har hatt følgende antall årsverk:**

1.00

**Note**

7

**Obligatorisk tjenestepensjon**

Er virksomheten pliktig til å ha tjenestepensjonsordning etter lov:

Nei

Oppfyller pensjonsordning lovkravene: Nei

**Note**

8

**Lån og sikkerhetsstillelse til ledende personer og aksjeeiere**

Er det gitt lån eller sikkerhetsstillelse til ledende personer: Nei

**Note**

9

**Skattekostnad**

**Resultatført skatt på ordinært resultat**

<u>Endringer i utsatt skattefordel</u>	<u>Årets</u>	<u>Fjorårets</u>
	-1218.00	70040.00
<u>Skattekostnad ordinært resultat</u>	<u>Årets</u>	<u>Fjorårets</u>
	-1218.00	70040.00

**Skattepliktig inntekt**

<u>Ordinært resultat før skatt</u>	<u>Årets</u>	<u>Fjorårets</u>
	152933.00	-242113.00
<u>Permanente forskjeller</u>	<u>Årets</u>	<u>Fjorårets</u>
	3767.00	0.00
<u>Endring i midlertidige forskjeller</u>	<u>Årets</u>	<u>Fjorårets</u>
	5536.00	0.00
<u>Anvendelse av fremførbart underskudd</u>	<u>Årets</u>	<u>Fjorårets</u>
	-162235.00	0.00
<u>Skattepliktig inntekt</u>	<u>Årets</u>	<u>Fjorårets</u>
	0.00	-242113.00

**Betalbar skatt i balansen**

**Note**

10

**Midlertidige forskjeller - utsatt skatt/skattefordel**



Utsatt skatt/utsatt skattefordel i balansen avsettes på grunnlag av forskjeller mellom regnskapsmessige og skattemessige verdier i henhold til norsk regnskapsstandard for skatt. Midlertidige skatteøkende og skattereduserende forskjeller som kan utlignes er nettoført.

<u>Anleggsmidler</u>	<u>Startdato</u>	<u>Sluttdato</u>	<u>Endring</u>
	69993.00	64506.00	5487.00
<u>Omløpsmidler</u>	<u>Startdato</u>	<u>Sluttdato</u>	<u>Endring</u>
	-4922.00	-4971.00	49.00
<u>Skattemessig fremf.undersk.</u>	<u>Startdato</u>	<u>Sluttdato</u>	<u>Endring</u>
	-370339.00	-208104.00	-162235.00
<u>Netto forskjeller</u>	<u>Startdato</u>	<u>Sluttdato</u>	<u>Endring</u>
	-305268.00	-148569.00	-156699.00
<u>Skattered.forskj.ikke utl.</u>	<u>Startdato</u>	<u>Sluttdato</u>	<u>Endring</u>
	305268.00	148569.00	156699.00

#### Note

11

#### Kundefordringer

<u>Kundefordringer til pålydende 31.12.</u>	<u>Årets</u>	<u>Fjorårets</u>
	3409.00	5390.00
<u>Avsetning til tap</u>	<u>Årets</u>	<u>Fjorårets</u>
	-5000.00	-5000.00
<u>Kundefordringer 31.12.</u>	<u>Årets</u>	<u>Fjorårets</u>
	-1591.00	390.00
<u>Årets endring i delkrederavsetning</u>	<u>Årets</u>	<u>Fjorårets</u>
	0.00	-15000.00
<u>Årets konstaterte tap på fordringer</u>	<u>Årets</u>	<u>Fjorårets</u>
	1320.00	9100.00
<u>Tap på fordringer</u>	<u>Årets</u>	<u>Fjorårets</u>
	1320.00	-5900.00

#### Note

12

#### Bankinnskudd

<u>Bundne skattetrekkmidler</u>	<u>Beløp</u>
	1813.00
<u>Skyldig skattetrekk</u>	<u>Beløp</u>
	-1800.00

#### Note



13

## Varige driftsmidler/anleggsmidler

Driftsløsøre, inventar o.l. er forkortet til: "Drift/inv"

Maskiner og anlegg er forkortet til: "Mask/anl"

Tomter, bygninger og annen fast eiendom er forkortet til: "T/B/AFE"

<u>Anskaff. kost 01.01.</u>	<u>Drift/inv</u>	<u>Mask/anl</u>	<u>T/B/AFE</u>	<u>Sum</u>
69592.00	0.00	0.00	0.00	69592.00

<u>Anskaff. kost 31.12.</u>	<u>Drift/inv</u>	<u>Mask/anl</u>	<u>T/B/AFE</u>	<u>Sum</u>
69592.00	0.00	0.00	0.00	69592.00

<u>Akk.av-/nedskr.31.12.</u>	<u>Drift/inv</u>	<u>Mask/anl</u>	<u>T/B/AFE</u>	<u>Sum</u>
23197.00	0.00	0.00	0.00	23197.00

<u>Bal.ført verdi 31.12.</u>	<u>Drift/inv</u>	<u>Mask/anl</u>	<u>T/B/AFE</u>	<u>Sum</u>
46395.00	0.00	0.00	0.00	46395.00

<u>Årets av-/nedskrivn.</u>	<u>Drift/inv</u>	<u>Mask/anl</u>	<u>T/B/AFE</u>	<u>Sum</u>
23197.00	0.00	0.00	0.00	23197.00

<u>Økonomisk levetid</u>	<u>Drift/inv</u>	<u>Mask/anl</u>	<u>T/B/AFE</u>
3			

<u>Avskrivningsplan</u>	<u>Drift/inv</u>	<u>Mask/anl</u>	<u>T/B/AFE</u>
Lineær			

## Varige driftsmidler/anleggsmidler

Skip, rigger, fly er forkortet til: "Skip/R/F"

<u>Anskaffelseskost 01.01.</u>	<u>Skip/R/F</u>	<u>Goodwill</u>
0.00	0.00	0.00

<u>Anskaffelseskost 31.12.</u>	<u>Skip/R/F</u>	<u>Goodwill</u>
0.00	0.00	0.00

<u>Akkumulert av- og nedskrivninger 31.12.</u>	<u>Skip/R/F</u>	<u>Goodwill</u>
0.00	0.00	0.00

<u>Balanseført verdi per 31.12.</u>	<u>Skip/R/F</u>	<u>Goodwill</u>
0.00	0.00	0.00

<u>Årets av- og nedskrivninger</u>	<u>Skip/R/F</u>	<u>Goodwill</u>
0.00	0.00	0.00

## Note

14

## Egenkapital

Aksjekapital er forkortet til: "Aksjekap"

Annen innskutt egenkapital er forkortet til: "A.innsk.EK"



<u>Egenkap. 31.12. forrige år</u>	<u>Aksjekap</u>	<u>Overkurs</u>	<u>A. innsk.EK</u>
	100000.00	0.00	0.00
<u>Egenkapital 01.01.</u>	<u>Aksjekap</u>	<u>Overkurs</u>	<u>A. innsk.EK</u>
	100000.00	0.00	0.00
<u>Årsresultat</u>	<u>Aksjekap</u>	<u>Overkurs</u>	<u>A. innsk.EK</u>
	0.00	0.00	0.00
<u>Egenkapital 31.12.</u>	<u>Aksjekap</u>	<u>Overkurs</u>	<u>A. innsk.EK</u>
	100000.00	0.00	0.00

## Egenkapital

Opptjent egenkapital er forkortet til: "Opptj.EK"

<u>Egenkap. 31.12. forrige år</u>	<u>Opptj.EK</u>	<u>Udekket tap</u>	<u>Sum</u>
	481.00	0.00	100481.00
<u>Egenkapital 01.01.</u>	<u>Opptj.EK</u>	<u>Udekket tap</u>	<u>Sum</u>
	481.00	0.00	100481.00
<u>Årsresultat</u>	<u>Opptj.EK</u>	<u>Udekket tap</u>	<u>Sum</u>
	154151.00	0.00	154151.00
<u>Egenkapital 31.12.</u>	<u>Opptj.EK</u>	<u>Udekket tap</u>	<u>Sum</u>
	154632.00	0.00	254632.00



**Årsregnskap for**  
**WENNES KLINIKKEN AS**

996 008 282

Regnskapsår  
01.01.2020 - 31.12.2020

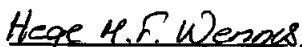
WENNES KLINIKKEN AS  
996 008 282**Resultatregnskap**


	Note	2020	2019
<b>Driftsinntekter</b>			
Salgsinntekt		2 359 389	2 518 323
Annen driftsinntekt		30 549	0
<b>Sum driftsinntekter</b>		<b>2 389 938</b>	<b>2 518 323</b>
<b>Driftskostnader</b>			
Varekostnad		-681 397	-947 643
Lønnskostnad	4, 7	-521 084	-804 343
Avskrivning på varige driftsmidler og immaterielle eiendeler	13	-23 197	-22 665
Annen driftskostnad	6, 11	-1 011 263	-985 578
<b>Sum driftskostnader</b>		<b>-2 236 941</b>	<b>-2 760 228</b>
<b>Driftsresultat</b>		<b>152 997</b>	<b>-241 906</b>
<b>Finansinntekter</b>			
Annen renteinntekt		27	85
Annen finansinntekt		0	-222
<b>Sum finansinntekter</b>		<b>27</b>	<b>-137</b>
<b>Finanskostnader</b>			
Annen rentekostnad		-40	-56
Annen finanskostnad		-51	-14
<b>Sum finanskostnader</b>		<b>-91</b>	<b>-71</b>
<b>Netto finans</b>		<b>-64</b>	<b>-208</b>
<b>Ordinært resultat før skattekostnad</b>		<b>152 933</b>	<b>-242 113</b>
Skattekostnad på ordinært resultat	9, 10	1 218	-70 040
<b>Ordinært resultat</b>		<b>154 151</b>	<b>-312 153</b>
<b>Arsresultat</b>		<b>154 151</b>	<b>-312 153</b>
<b>Overføringer</b>			
Annen egenkapital		154 151	-312 153
<b>Sum overføringer</b>		<b>154 151</b>	<b>-312 153</b>


WENNES KLINIKKEN AS  
996 008 282

## Balanse pr. 31.12

	Note	2020	2019
<b>EGENKAPITAL OG GJELD</b>			
<b>Egenkapital</b>			
<b>Innskutt egenkapital</b>			
Aksjekapital	2, 14	100 000	100 000
Beholdning av egne aksjer	2, 14	0	312 634
<b>Sum innskutt egenkapital</b>		<b>100 000</b>	<b>412 634</b>
<b>Opptjent egenkapital</b>			
Annen egenkapital	14	154 631	-312 153
<b>Sum opptjent egenkapital</b>		<b>154 631</b>	<b>-312 153</b>
<b>Sum egenkapital</b>		<b>254 631</b>	<b>100 481</b>
<b>Gjeld</b>			
<b>Annen langsiktig gjeld</b>			
Øvrig langsiktig gjeld		0	90 000
<b>Sum annen langsiktig gjeld</b>		<b>0</b>	<b>90 000</b>
<b>Kortsiktig gjeld</b>			
Leverandørgjeld		15 060	63 435
Skyldige offentlige avgifter	12	75 850	65 576
Annen kortsiktig gjeld		113 756	154 801
<b>Sum kortsiktig gjeld</b>		<b>204 666</b>	<b>283 812</b>
<b>Sum gjeld</b>		<b>204 666</b>	<b>373 812</b>
<b>SUM EGENKAPITAL OG GJELD</b>		<b>459 297</b>	<b>474 293</b>

  
Hege Merete Frantzen  
Wennes  
Styrets leder/Daglig leder

  
Bjørn Torgør Wennes  
Styremedlem

  
Ann Iren Thorstensen  
Styremedlem

WENNES KLINIKKEN AS  
996 008 282

## Balanse pr. 31.12

	Note	2020	2019
<b>EGENKAPITAL OG GJELD</b>			
<b>Egenkapital</b>			
<b>Innskutt egenkapital</b>			
Aksjekapital	2, 14	100 000	100 000
Beholdning av egne aksjer	2, 14	0	312 634
<b>Sum innskutt egenkapital</b>		<b>100 000</b>	<b>412 634</b>
<b>Opptjent egenkapital</b>			
Annen egenkapital	14	154 631	-312 153
<b>Sum opptjent egenkapital</b>		<b>154 631</b>	<b>-312 153</b>
<b>Sum egenkapital</b>		<b>254 631</b>	<b>100 481</b>
<b>Gjeld</b>			
<b>Annen langsiktig gjeld</b>			
Øvrig langsiktig gjeld		0	90 000
<b>Sum annen langsiktig gjeld</b>		<b>0</b>	<b>90 000</b>
<b>Kortsiktig gjeld</b>			
Leverandørgjeld		15 060	63 435
Skyldige offentlige avgifter	12	75 850	65 576
Annen kortsiktig gjeld		113 756	154 801
<b>Sum kortsiktig gjeld</b>		<b>204 665</b>	<b>283 812</b>
<b>Sum gjeld</b>		<b>204 665</b>	<b>373 812</b>
<b>SUM EGENKAPITAL OG GJELD</b>		<b>459 297</b>	<b>474 293</b>

*Hege M.F. Wennes*  
Hege Merete Frantzen  
Wennes  
Styrets leder/Daglig leder

*Bjørn Torgéir Wennes*  
Bjørn Torgéir Wennes  
Styremedlem

*Ann Iren Thorstensen*  
Ann Iren Thorstensen  
Styremedlem

WENNES KLINIKKEN AS  
996 008 282

## Balanse pr. 31.12

	Note	2020	2019
<b>EIENDELER</b>			
<b>Anleggsmidler</b>			
<b>Immaterielle eiendeler</b>			
Utsatt skattefordel	9, 10	1 218	0
<b>Sum immaterielle eiendeler</b>		<b>1 218</b>	<b>0</b>
<b>Varige driftsmidler</b>			
Driftsløsøre, inventar, verktøy, kontormaskiner, ol.	13	72 645	95 842
<b>Sum varige driftsmidler</b>		<b>72 645</b>	<b>96 842</b>
<b>Finansielle anleggsmidler</b>			
Investeringer i aksjer og andeler		420	420
Andre langsiktige fordringer	8	9 955	0
<b>Sum finansielle anleggsmidler</b>		<b>10 375</b>	<b>420</b>
<b>Sum anleggsmidler</b>		<b>84 238</b>	<b>96 262</b>
<b>Omløpsmidler</b>			
<b>Varer</b>			
Varer		184 812	137 087
<b>Sum varer</b>		<b>184 812</b>	<b>137 087</b>
<b>Fordringer</b>			
Kundefordringer	11	-1 591	390
Andre kortsiktige fordringer	8	-12 582	25 417
<b>Sum fordringer</b>		<b>-14 173</b>	<b>26 807</b>
<b>Bankinnskudd, kontanter og lignende</b>			
Bankinnskudd, kontanter og lignende	12	204 420	215 137
<b>Sum bankinnskudd, kontanter og lignende</b>		<b>204 420</b>	<b>215 137</b>
<b>Sum omløpsmidler</b>		<b>375 059</b>	<b>378 031</b>
<b>SUM EIENDELER</b>		<b>469 297</b>	<b>474 293</b>



WENNES KLINIKKEN AS  
996 008 282

### Note 2 - Aksjer

Aksjeklasse	Antall aksjer	Aksjenes pålydende	Bokført verdi
Ord. aksjer	100	1 000	100 000

Aksjonærer	Antall aksjer	Eierandel %	Aksjeklasse
WENNES HEGE M FRANTZEN	70	70	Ord. aksjer
WENNES BJØRN TORGEIR	30	30	Ord. aksjer
<b>Totalt antall aksjer</b>	<b>100</b>	<b>100</b>	

### Note 3 - Antall årsverk

Antall årsverk sysselsatt i regnskapsåret: 1

### Note 4 - Lønnskostnader

Spesifikasjon av lønnskostnader	2020	2019
Lønn	426 171	652 978
Arbeidsgiveravgift	59 765	98 331
Pensjonskostnader	31 887	40 376
Andre relaterte ytelser	3 261	12 659
<b>Sum</b>	<b>621 084</b>	<b>804 344</b>

### Note 5 - Ytelse til ledende personer

	Lønn	Pensjonsutgifter	Annen godtgjørelse
Ytelser til daglig leder	426 171	31 887	0

### Note 6 - Revisjon

Godtgjørelse til revisor	2020	2019
Revisjon	64 068	27 930
Andre tjenester	0	0
<b>Sum godtgjørelse til revisor</b>	<b>64 068</b>	<b>27 930</b>

### Note 7 - Obligatorisk tjenestepensjon

Virksomheten er ikke pliktig til å ha tjenestepensjonsordning etter lov om obligatorisk tjenestepensjon.

### Note 8 - Lån og sikkerhetsstillelse til ledende personer, aksjeeiere mv.

Det er ikke gitt lån eller sikkerhetsstillelse til ledende personer.

### Note 9 - Spesifisering av skatt

Skattekostnad	2020	2019
=/- Endringer i utsatt skattefordel	-1 218	70 040
<b>Skattekostnad ordinært resultat</b>	<b>-1 218</b>	<b>70 040</b>



**WENNES KLINIKKEN AS**  
**996 008 282**

## Noter

### Note 1 - Regnskapsprinsipper

Årsregnskapet er satt opp i samsvar med regnskapsloven og god regnskapsskikk for små foretak.

#### Salgsinntekter

Inntektsføring ved salg av varer skjer på leveringstidspunktet. Tjenester inntektsføres etter hvert som de leveres.

#### Klassifisering og vurdering av balanseposter

Anleggsmidler er eiendeler bestemt til varig eie eller bruk. Eiendeler som er knyttet til varekretsløpet er klassifisert som omløpsmidler. Fordringer klassifiseres som omløpsmidler hvis de forfaller til betaling innen ett år etter transaksjonsdagen. Tilsvarende klassifiseres gjeld som kortsiktig hvis gjelden forfaller til betaling innen ett år. Langsiktig gjeld er gjeld som forfaller senere enn ett år etter transaksjonsdagen. Første års avdrag på langsiktige fordringer og langsiktig gjeld klassifiseres likevel ikke som omløpsmiddel og kortsiktig gjeld.

Omløpsmidler vurderes til laveste av anskaffelseskost og virkelig verdi. Kortsiktig gjeld balanseføres til nominelt beløp på etableringstidspunktet.

Anleggsmidler vurderes til anskaffelseskost. Varige anleggsmidler avskrives etter en fornuftig avskrivningsplan. Anleggsmidlene nedskrives til virkelig verdi ved verdifall som ikke forventes å være forbigående. Langsiktig gjeld med unntak av andre avsetninger balanseføres til nominelt beløp på etableringstidspunktet.

#### Fordringer

Kundefordringer og andre fordringer er oppført i balansen til pålydende etter fradrag for avsetning til forventet tap. Avsetning til tap gjøres på grunnlag av individuelle vurderinger av de enkelte fordringene. I tillegg gjøres det for øvrige kundefordringer en uspesifisert avsetning for å dekke antatt tap.

#### Varebeholdninger

Lager av innkjøpte varer er verdsatt til laveste av anskaffelseskost etter FIFO- prinsippet og virkelig verdi. Egentilvirkede ferdigvarer og varer under tilvirkning er vurdert til variabel tilvirkningskost. For råvarer er gjenanskaffelseskost vurdert som tilnærming til virkelig verdi. Det foretas nedskrivning for påregnelig ukurans.

#### Varige driftsmidler

Varige driftsmidler balanseføres og avskrives over driftsmidlenes levetid dersom de har antatt levetid over 3 år og har en kostpris som overstiger kr 15.000. Direkte vedlikehold av driftsmidler kostnadsføres løpende under driftskostnader, mens påkostninger eller forbedringer tillegges driftsmidlets kostpris og avskrives i takt med driftsmidlet.

#### Skatt

Skattekostnaden i resultatregnskapet omfatter både periodens betalbare skatt og endring i utsatt skatt. Utsatt skatt er beregnet med 22% på grunnlag av de midlertidige forskjeller som eksisterer mellom regnskapsmessige og skattemessige verdier, samt formuesmessig underskudd til fremføring ved utgangen av regnskapsåret. Skatteøkende og skattereduserende midlertidige forskjeller som reverserer eller kan reversere i samme periode er fastsatt og skattevirkningen er beregnet på nettogrunnlaget.

Selskapet har ikke endret regnskapsprinsipp fra 2019 til 2020.

**WENNES KLINIKKEN AS**  
996 008 282**Skattepliktig inntekt**

Ordinært resultat før skatt	152 933	-242 113
Permanente forskjeller	3 767	0
+/- Endring i midlertidige forskjeller	5 536	0
- Anvendelse av fremførbart underskudd	-162 235	0
<b>Skattepliktig inntekt</b>	<b>0</b>	<b>-242 113</b>

**Note 10 - Midlertidige forskjeller - utsatt skatt/skattefordel**

Utsatt skatt/utsatt skattefordel i balansen avsettes på grunnlag av forskjeller mellom regnskapsmessige og skattemessige verdier i henhold til norsk regnskapsstandard for skatt. Midlertidige skatteøkende og skattereduserende forskjeller som kan utlignes er nettopført.

Midlertidige forskjeller knyttet til:	01.01.2020	31.12.2020	Endring
Anleggsmidler	69 993	64 506	5 487
Omløpsmidler	-4 922	-4 971	49
Fremførbart underskudd	-370 339	-208 104	-162 235
Netto forskjeller	-305 268	-148 569	-156 699
Skattereduserende forskjeller som ikke kan utlignes	305 268	148 569	156 699
<b>Utsatt skatt 31.12.2020 basert på 22 %</b>	<b>0</b>	<b>0</b>	<b>0</b>

**Note 11 - Kundefordringer**

	2020	2019
Kundefordringer til pålydende 31.12.	3 409	5 390
Avsetning til tap	-5 000	-5 000
<b>Kundefordringer 31.12.</b>	<b>-1 591</b>	<b>390</b>

	2020	2019
Årets endring i delkrederavsetning	0	-15 000
Årets konstaterte tap på fordringer	1 320	9 100
<b>Tap på fordringer</b>	<b>1 320</b>	<b>-5 900</b>

**Note 12 - Bankinnskudd**

	2020
I posten for bankinnskudd inngår egen konto for bundne skattetrekkmidler med	1 813
Skyldig skattetrekk	-1 800

**Note 13 - Varige driftsmidler/anleggsmidler**

Varige driftsmidler	Driftsløse, inventar o.l
Anskaffelseskost pr 01.01	69 592
Tilgang i året	0
Avgang i året	0
Anskaffelseskost pr 31.12	69 592
Akkumulert av- og nedskrivninger 01.01	0
Akkumulert av- og nedskrivninger 31.12	-23 197
Balanseført verdi pr 31.12	46 395
Årets av- og nedskrivninger	23 197
Økonomisk levetid	3
Avskrivningsplan	Lineær