



## ÅRSREGNSKAPET FOR REGNSKAPSÅRET 2024 - GENERELL INFORMASJON

### Enheten

Organisasjonsnummer: 912 529 045  
Organisasjonsform: Aksjeselskap  
Foretaksnavn: PH CAPITAL AS  
Forretningsadresse: Hundsunveien 12B  
1367 SNARØYA

### Regnskapsår

Årsregnskapets periode: 01.01.2024 - 31.12.2024

### Konsern

Morselskap i konsern: Nei

### Regnskapsregler

Regler for små foretak benyttet: Ja  
Benyttet ved utarbeidelsen av årsregnskapet til selskapet: Regnskapslovens alminnelige regler

### Årsregnskapet fastsatt av kompetent organ

Bekreftet av representant for selskapet: ACCOUNT IT AS  
Dato for fastsettelse av årsregnskapet: 16.06.2025

### Grunnlag for avgivelse

År 2024: Årsregnskapet er elektronisk innlevert  
År 2023: Tall er hentet fra elektronisk innlevert årsregnskap fra 2024

*Det er ikke krav til at årsregnskapet m.v. som sendes til Regnskapsregisteret er undertegnet. Kontrollen på at dette er utført ligger hos revisor/enhetens øverste organ. Sikkerheten ivaretas ved at innsender har rolle/rettighet for innsending av årsregnskapet via Altinn, og ved at det bekreftes at årsregnskapet er fastsatt av kompetent organ.*

Brønnøysundregistrene, 24.06.2025



## Resultatregnskap

Beløp i: NOK	Note	2024	2023
<b>RESULTATREGNSKAP</b>			
<b>Kostnader</b>			
Lønnskostnad	1		
Annen driftskostnad		295 595	239 057
<b>Sum kostnader</b>		<b>295 595</b>	<b>239 057</b>
<b>Driftsresultat</b>		<b>-295 595</b>	<b>-239 057</b>
<b>Finansinntekter og finanskostnader</b>			
Annen renteinntekt		4 319 580	2 523 165
Annen finansinntekt		12 541 599	10 642 846
Verdiøkning markedsbaserte omløpsmidler		5 152 491	1 026 997
<b>Sum finansinntekter</b>		<b>22 013 670</b>	<b>14 193 007</b>
Verdireduksjon markedsbaserte omløpsmidler		1 479 011	4 908 156
Nedskrivning av andre finansielle anleggsmidler		418 000	500 000
Annen rentekostnad		11 844	249
Annen finanskostnad		3 019 818	468 852
<b>Sum finanskostnader</b>		<b>4 928 673</b>	<b>5 877 257</b>
<b>Netto finans</b>		<b>17 084 997</b>	<b>8 315 750</b>
<b>Resultat før skattekostnad</b>		<b>16 789 403</b>	<b>8 076 693</b>
Skattekostnad på resultat	2	962 167	726 072
<b>Årsresultat</b>	3	<b>15 827 236</b>	<b>7 350 621</b>
<b>Årsresultat etter minoritetsinteresser</b>		<b>15 827 236</b>	<b>7 350 621</b>
<b>Totalresultat</b>		<b>15 827 236</b>	<b>7 350 621</b>
<b>Overføringer og disponeringer</b>			
Avsatt til annen egenkapital		15 827 236	7 350 621
<b>Sum overføringer og disponeringer</b>		<b>15 827 236</b>	<b>7 350 621</b>



### Balanse

Beløp i: NOK	Note	2024	2023
<b>BALANSE - EIENDELER</b>			
<b>Anleggsmidler</b>			
<b>Immaterielle eiendeler</b>			
Utsatt skattefordel	2		
<b>Finansielle anleggsmidler</b>			
Investeringer i aksjer og andeler		82 763 960	62 711 566
Andre langsiktige fordringer		303 103	
<b>Sum finansielle anleggsmidler</b>		<b>83 067 062</b>	<b>62 711 566</b>
<b>Sum anleggsmidler</b>		<b>83 067 062</b>	<b>62 711 566</b>
<b>Omløpsmidler</b>			
<b>Varer</b>			
<b>Fordringer</b>			
Andre kortsiktige fordringer		3 025 914	913 700
<b>Sum fordringer</b>		<b>3 025 914</b>	<b>913 700</b>
<b>Investeringer</b>			
Markedsbaserte aksjer		8 375 684	6 880 237
<b>Sum investeringer</b>		<b>8 375 684</b>	<b>6 880 237</b>
<b>Bankinnskudd, kontanter og lignende</b>			
Bankinnskudd, kontanter o.l.		24 828 674	33 869 520
<b>Sum bankinnskudd, kontanter og lignende</b>		<b>24 828 674</b>	<b>33 869 520</b>
<b>Sum omløpsmidler</b>		<b>36 230 271</b>	<b>41 663 457</b>
<b>SUM EIENDELER</b>		<b>119 297 333</b>	<b>104 375 023</b>

### BALANSE - EGENKAPITAL OG GJELD

#### Egenkapital

#### Innskutt egenkapital



## Balanse

<b>Beløp i: NOK</b>	<b>Note</b>	<b>2024</b>	<b>2023</b>
Aksjekapital	4	45 000	45 000
Beholdning av egne aksjer	4		
Annen innskutt egenkapital		-5 666	-5 666
<b>Sum innskutt egenkapital</b>		<b>39 334</b>	<b>39 334</b>
<b>Opptjent egenkapital</b>			
Annen egenkapital		117 924 348	102 097 112
<b>Sum opptjent egenkapital</b>		<b>117 924 348</b>	<b>102 097 112</b>
<b>Sum egenkapital</b>	3	<b>117 963 682</b>	<b>102 136 446</b>
<b>Gjeld</b>			
<b>Langsiktig gjeld</b>			
Utsatt skatt	2		
<b>Annen langsiktig gjeld</b>			
<b>Sum langsiktig gjeld</b>		<b>0</b>	<b>0</b>
<b>Kortsiktig gjeld</b>			
Betalbar skatt	2	962 167	726 072
Annen kortsiktig gjeld		371 485	1 512 505
<b>Sum kortsiktig gjeld</b>		<b>1 333 652</b>	<b>2 238 577</b>
<b>Sum gjeld</b>		<b>1 333 652</b>	<b>2 238 577</b>
<b>SUM EGENKAPITAL OG GJELD</b>		<b>119 297 333</b>	<b>104 375 023</b>



## Brønnøysundregistrene

### ÅRSREGNSKAP FOR REGNSKAPSÅRET 2024 - GENERELL INFORMASJON

Journalnummer: 2025 548367

#### Enheten

Organisasjonsnummer: 912 529 045  
Organisasjonsform: Aksjeselskap  
Foretaksnavn: PH CAPITAL AS  
Forretningsadresse: Hundsunndveien 12B  
1367 SNARØYA

#### Regnskapsår

Årsregnskapets periode: 01.01.2024 - 31.12.2024

#### Konsern

Morselskap i konsern: Nei

#### Regnskapsregler

Regler for små foretak benyttet: Ja  
Benyttet ved utarbeidelsen av  
årsregnskapet til selskapet: Regnskapslovens alminnelige regler

#### Årsregnskapet fastsatt av kompetent organ

Bekreftet av representant for selskapet: ACCOUNT IT AS  
Dato for fastsettelse av årsregnskapet: 16.06.2025

#### Revisjon

Årsregnskapet er utarbeidet av ekstern  
autorisert regnskapsfører: Ja  
Ekstern autorisert regnskapsfører har i  
løpet av regnskapsåret bistått ved den  
løpende regnskapsføringen eller utført  
andre tjenester for selskapet enn å  
utarbeide årsregnskapet: Ja

#### Grunnlag for avgivelse

År 2024: Årsregnskap er elektronisk innlevert.  
År 2023: Tall er hentet fra elektronisk innlevert årsregnskap fra 2024.

*Det er ikke krav til at årsregnskapet m.v. som sendes til Regnskapsregisteret er undertegnet. Kontrollen på at dette er utført ligger hos revisor/enhetens øverste organ. Sikkerheten ivaretas ved at innsender har rolle/rettighet for innsending av årsregnskapet via Altinn, og ved at det bekreftes at årsregnskapet er fastsatt av kompetent organ.*

Brønnøysundregistrene, 23.06.2025

---

Brønnøysundregistrene  
Postadresse: Postboks 900, 8910 Brønnøysund  
Telefon: 75 00 75 00  
E-post: firmapost@brreg.no Internett: www.brreg.no  
Organisasjonsnummer: 974 760 673



Organisasjonsnr: 912 529 045  
PH CAPITAL AS

## RESULTATREGNSKAP

Beløp i: NOK	Note	2024	2023
<b>RESULTATREGNSKAP</b>			
<b>Kostnader</b>			
Lønnskostnad	1		
Annen driftskostnad		295 595	239 057
<b>Sum kostnader</b>		<b>295 595</b>	<b>239 057</b>
<b>Driftsresultat</b>		<b>-295 595</b>	<b>-239 057</b>
<b>Finansinntekter og finanskostnader</b>			
Annen renteinntekt		4 319 580	2 523 165
Annen finansinntekt		12 541 599	10 642 846
Verdiøkning			
markedsbaserte omløpsmidler		5 152 491	1 026 997
<b>Sum finansinntekter</b>		<b>22 013 670</b>	<b>14 193 007</b>
Verdireduksjon			
markedsbaserte omløpsmidler		1 479 011	4 908 156
Nedskrivning av andre			
finansielle anleggsmidler		418 000	500 000
Annen rentekostnad		11 844	249
Annen finanskostnad		3 019 818	468 852
<b>Sum finanskostnader</b>		<b>4 928 673</b>	<b>5 877 257</b>
<b>Netto finans</b>		<b>17 084 997</b>	<b>8 315 750</b>
<b>Resultat før skattekostnad</b>		<b>16 789 403</b>	<b>8 076 693</b>
Skattekostnad på resultat	2	962 167	726 072
<b>Årsresultat</b>	3	<b>15 827 236</b>	<b>7 350 621</b>
<b>Årsresultat etter minoritetsinteresser</b>		<b>15 827 236</b>	<b>7 350 621</b>
<b>Totalresultat</b>		<b>15 827 236</b>	<b>7 350 621</b>
<b>Overføringer og disponeringer</b>			
Avsatt til annen egenkapital		15 827 236	7 350 621
<b>Sum overføringer og disponeringer</b>		<b>15 827 236</b>	<b>7 350 621</b>



Organisasjonsnr: 912 529 045  
PH CAPITAL AS

## BALANSE

Beløp i: NOK	Note	2024	2023
<b>BALANSE - EIENDELER</b>			
<b>Anleggsmidler</b>			
<b>Immaterielle eiendeler</b>			
Utsatt skattefordel	2		
<b>Finansielle anleggsmidler</b>			
Investeringer i aksjer og andeler		82 763 960	62 711 566
Andre langsiktige fordringer		303 103	
<b>Sum finansielle anleggsmidler</b>		<b>83 067 062</b>	<b>62 711 566</b>
<b>Sum anleggsmidler</b>		<b>83 067 062</b>	<b>62 711 566</b>
<b>Omløpsmidler</b>			
<b>Varer</b>			
<b>Fordringer</b>			
Andre kortsiktige fordringer		3 025 914	913 700
<b>Sum fordringer</b>		<b>3 025 914</b>	<b>913 700</b>
<b>Investeringer</b>			
Markedsbaserte aksjer		8 375 684	6 880 237
<b>Sum investeringer</b>		<b>8 375 684</b>	<b>6 880 237</b>
<b>Bankinnskudd, kontanter og lignende</b>			
Bankinnskudd, kontanter o. l.		24 828 674	33 869 520
<b>Sum bankinnskudd, kontanter og lignende</b>		<b>24 828 674</b>	<b>33 869 520</b>
<b>Sum omløpsmidler</b>		<b>36 230 271</b>	<b>41 663 457</b>
<b>SUM EIENDELER</b>		<b>119 297 333</b>	<b>104 375 023</b>
<b>BALANSE - EGENKAPITAL OG GJELD</b>			
<b>Egenkapital</b>			
<b>Innskutt egenkapital</b>			
Aksjekapital	4	45 000	45 000
Beholdning av egne aksjer	4		
Annen innskutt egenkapital		-5 666	-5 666
<b>Sum innskutt egenkapital</b>		<b>39 334</b>	<b>39 334</b>



<b>Opptjent egenkapital</b>			
Annen egenkapital		117 924 348	102 097 112
<b>Sum opptjent egenkapital</b>		<b>117 924 348</b>	<b>102 097 112</b>
<b>Sum egenkapital</b>	<b>3</b>	<b>117 963 682</b>	<b>102 136 446</b>
<b>Gjeld</b>			
<b>Langsiktig gjeld</b>			
Utsatt skatt	2		
<b>Annen langsiktig gjeld</b>			
<b>Sum langsiktig gjeld</b>		<b>0</b>	<b>0</b>
<b>Kortsiktig gjeld</b>			
Betalbar skatt	2	962 167	726 072
Annen kortsiktig gjeld		371 485	1 512 505
<b>Sum kortsiktig gjeld</b>		<b>1 333 652</b>	<b>2 238 577</b>
<b>Sum gjeld</b>		<b>1 333 652</b>	<b>2 238 577</b>
<b>SUM EGENKAPITAL OG GJELD</b>		<b>119 297 333</b>	<b>104 375 023</b>



Organisasjonsnr: 912 529 045  
PH CAPITAL AS

NOTEOPPLYSNINGER - SELSKAP - alle poster oppgitt i hele tall

**Note**

1

Antall årsverk i regnskapsåret  
0.00

Sum Beløp

Balanseført verdi 31.12. Varige driftsmidler Immaterielle eiend.

**Konsernregnskap**

Morselskapet sitt navn

Forretningskontor for morselskapet

**Begrunnelse for at datterselskap er utelatt fra konsolideringen**

Samlet beløp - tilknyttet selskap Årets Fjorårets

Samlet beløp - foretak i samme konsern Årets Fjorårets

Samlet beløp - foretak i samme konsern Årets Fjorårets

Samlet beløp - felles kontrollert virksomhet Årets Fjorårets

Pantstillelse Beløp

Beholdning av egne aksjer Antall Pålydende Andel av aksjek.



Til generalforsamlingen i PH Capital AS

## Uavhengig revisors beretning

### Konklusjon

Vi har revidert årsregnskapet for PH Capital AS som viser et overskudd på kr 15 827 236,-. Årsregnskapet består av balanse per 31. desember 2024, resultatregnskap for regnskapsåret avsluttet per denne datoen og noter til årsregnskapet, herunder et sammendrag av viktige regnskapsprinsipper.

### Etter vår mening

- oppfyller årsregnskapets gjeldende lovkrav, og
- gir årsregnskapet et rettviseende bilde av selskapets finansielle stilling per 31. desember 2024 og av dets resultater for regnskapsåret avsluttet per denne datoen i samsvar med regnskapslovens regler og god regnskapsskikk i Norge.

### Grunnlag for konklusjonen

Vi har gjennomført revisjonen i samsvar med den internasjonale revisjonsstandarden for revisjon av regnskap til mindre komplekse enheter (ISA for MKE). Våre oppgaver og plikter i henhold til ISA for MKE er beskrevet nedenfor under Revisors oppgaver og plikter ved revisjonen av årsregnskapet. Vi er uavhengige av selskapet i samsvar med kravene i relevante lover og forskrifter i Norge og International Code of Ethics for Professional Accountants (inkludert internasjonale uavhengighetsstandarder) utstedt av International Ethics Standards Board for Accountants (IESBA-reglene), og vi har overholdt våre øvrige etiske forpliktelser i samsvar med disse kravene. Innhentet revisjonsbevis er etter vår vurdering tilstrekkelig og hensiktsmessig som grunnlag for vår konklusjon.


### Ledelsens ansvar for årsregnskapet

Styret og daglig leder er ansvarlig for å utarbeide årsregnskapet og for at det gir et rettviseende bilde i samsvar med regnskapslovens regler og god regnskapsskikk i Norge. Ledelsen er også ansvarlig for slik intern kontroll som den finner nødvendig for å kunne utarbeide et årsregnskap som ikke inneholder vesentlig feilinformasjon, verken som følge av misligheter eller utilsiktede feil.

Ved utarbeidelsen av årsregnskapet må ledelsen ta standpunkt til selskapets evne til fortsatt drift og opplyse om forhold av betydning for fortsatt drift. Forutsetningen om fortsatt drift skal legges til grunn for årsregnskapet så lenge det ikke er sannsynlig at virksomheten vil bli avvirket.

### Revisors oppgaver og plikter ved revisjonen av årsregnskapet

Vårt mål er å oppnå betryggende sikkerhet for at årsregnskapet som helhet ikke inneholder vesentlig feilinformasjon, verken som følge av misligheter eller utilsiktede feil, og å avgi en



revisjonsberetning som inneholder vår konklusjon. Betyggende sikkerhet er en høy grad av sikkerhet, men ingen garanti for at en revisjon utført i samsvar med ISA for MKE, alltid vil avdekke vesentlig feilinformasjon. Feilinformasjon kan oppstå som følge av misligheter eller utilsiktede feil. Feilinformasjon er å anse som vesentlig dersom den enkeltvis eller samlet med rimelighet kan forventes å påvirke de økonomiske beslutningene som brukerne foretar, på grunnlag av årsregnskapet.

For videre beskrivelse av revisors oppgaver og plikter vises det til <https://revisorforeningen.no/revisjonsberetninger>

Strømmen, 16. juni 2025

Blom & Fossan AS

Christian Blom

statsautorisert revisor

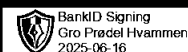


# Årsregnskap 2024 Ph Capital AS

Resultatregnskap  
Balanse  
Noter til regnskapet



Org.nr.: 912 529 045





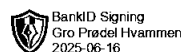
## RESULTATREGNSKAP

### PH CAPITAL AS

DRIFTSINNEKTER OG DRIFTSKOSTNADER	Note	2024	2023
Annen driftskostnad		295 595	239 057
<b>Sum driftskostnader</b>		<b>295 595</b>	<b>239 057</b>
<b>Driftsresultat</b>		<b>-295 595</b>	<b>-239 057</b>
<b>FINANSINNEKTER OG FINANSKOSTNADER</b>			
Annen renteinntekt		4 319 580	2 523 165
Annen finansinntekt		12 541 599	10 642 846
Verdiøkning markedsbaserte omløpsmidler		5 152 491	1 026 997
Verdireduksjon markedsbaserte omløpsmidler		1 479 011	4 908 156
Nedskrivning av andre finansielle anleggsmidler		418 000	500 000
Annen rentekostnad		11 844	249
Annen finanskostnad		3 019 818	468 852
<b>Resultat av finansposter</b>		<b>17 084 997</b>	<b>8 315 750</b>
Resultat før skattekostnad		16 789 403	8 076 693
Skattekostnad på resultat	2	962 167	726 072
<b>Resultat</b>		<b>15 827 236</b>	<b>7 350 621</b>
<b>Årsresultat</b>	<b>3</b>	<b>15 827 236</b>	<b>7 350 621</b>
<b>OVERFØRINGER</b>			
Avsatt til annen egenkapital		15 827 236	7 350 621
<b>Sum overføringer</b>		<b>15 827 236</b>	<b>7 350 621</b>

PH CAPITAL AS

SIDE 2





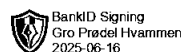
### BALANSE

#### PH CAPITAL AS

EIENDELER	Note	2024	2023
<b>ANLEGGSMIDLER</b>			
<b>IMMATERIELLE EIENDELER</b>			
<b>VARIGE DRIFTSMIDLER</b>			
<b>FINANSIELLE ANLEGGSMIDLER</b>			
Investeringer i aksjer og andeler		82 763 960	62 711 566
Andre langsiktige fordringer		303 103	0
<b>Sum finansielle anleggsmidler</b>		<b>83 067 062</b>	<b>62 711 566</b>
<b>Sum anleggsmidler</b>		<b>83 067 062</b>	<b>62 711 566</b>
<b>OMLØPSMIDLER</b>			
<b>FORDRINGER</b>			
Andre kortsiktige fordringer		3 025 914	913 700
<b>Sum fordringer</b>		<b>3 025 914</b>	<b>913 700</b>
<b>INVESTERINGER</b>			
Markedsbaserte aksjer		8 375 684	6 880 237
<b>Sum investeringer</b>		<b>8 375 684</b>	<b>6 880 237</b>
Bankinnskudd, kontanter o.l.		24 828 674	33 869 520
<b>Sum omløpsmidler</b>		<b>36 230 271</b>	<b>41 663 457</b>
<b>Sum eiendeler</b>		<b>119 297 333</b>	<b>104 375 023</b>

PH CAPITAL AS

SIDE 3





## BALANSE

### PH CAPITAL AS

EGENKAPITAL OG GJELD	Note	2024	2023
<strong>EGENKAPITAL</strong>			
<strong>INNSKUTT EGENKAPITAL</strong>			
Aksjekapital	4	45 000	45 000
Annen innskutt egenkapital		-5 666	-5 666
<strong>Sum innskutt egenkapital</strong>		<strong>39 334</strong>	<strong>39 334</strong>
<strong>OPPTJENT EGENKAPITAL</strong>			
Annen egenkapital		117 924 348	102 097 112
<strong>Sum opptjent egenkapital</strong>		<strong>117 924 348</strong>	<strong>102 097 112</strong>
<strong>Sum egenkapital</strong>	<strong>3</strong>	<strong>117 963 682</strong>	<strong>102 136 446</strong>
<strong>GJELD</strong>			
<strong>AVSETNING FOR FORPLIKTELSER</strong>			
<strong>ANNEN LANGSIKTIG GJELD</strong>			
<strong>KORTSIKTIG GJELD</strong>			
Betalbar skatt	2	962 167	726 072
Annen kortsiktig gjeld		371 485	1 512 505
<strong>Sum kortsiktig gjeld</strong>		<strong>1 333 652</strong>	<strong>2 238 577</strong>
<strong>Sum gjeld</strong>		<strong>1 333 652</strong>	<strong>2 238 577</strong>
<strong>Sum egenkapital og gjeld</strong>		<strong>119 297 333</strong>	<strong>104 375 023</strong>


Oslo, 16.06.2025  
Styret i Ph Capital AS

\_\_\_\_\_  
Pål Hvammen  
styreleder

\_\_\_\_\_  
Gro Prødel Hvammen  
styremedlem

PH CAPITAL AS

SIDE 4

 BankID Signing  
Gro Prødel Hvammen  
2025-06-16

 BankID Signing  
Pål Hvammen  
2025-06-16



## Regnskapsprinsipper

Årsregnskapet er satt opp i samsvar med regnskapsloven og NRS 8 - God regnskapsskikk for små foretak.

### VALUTA

Pengeposter i utenlandsk valuta vurderes iht. kursen ved regnskapsårets slutt.

### INNTEKTER

Inntektene regnskapsføres med verdien av vederlaget på transaksjonstidspunktet

### SKATT

Skattekostnaden i resultatregnskapet omfatter både periodens betalbare skatt og endring i utsatt skatt. Utsatt skatt er beregnet med 22 % på grunnlag av de midlertidige forskjeller som eksisterer mellom regnskapsmessige og skattemessige verdier, samt ligningsmessig underskudd til fremføring ved utgangen av regnskapsåret. Skatteøkende og skattereduserende midlertidige forskjeller som reverserer eller kan reverseres i samme periode er utlignet og nettoført.

### KLASSIFISERING OG VURDERING AV BALANSEPOSTER

Omløpsmidler og kortsiktig gjeld omfatter normalt poster som forfaller til betaling innen ett år etter balansedagen, samt poster som knytter seg til varekretsløpet. Øvrige poster er klassifisert som anleggsmiddel/langsiktig gjeld. Omløpsmidler vurderes til laveste verdi av anskaffelseskost og virkelig verdi.

Kortsiktig gjeld balanseføres til nominelt beløp på opptakstidspunktet. Rentebytteavtaler vurderes i etterfølgende periode til virkelig verdi

### Investering i andre selskaper

Investering i andre selskaper vurderes etter kostmetoden. Mottatt utbytte registreres som inntekt i det året det mottas.

Utbytte/konsernbidrag er inntektsført samme år som det er avsatt i datterselskapet/det tilknyttede selskapet. Ved utbytte/konsernbidrag som vesentlig overstiger andel av tilbakeholdt resultat etter kjøpet, anses den overskytende del tilbakebetaling av investert kapital, og er fratrukket investeringens verdi i balansen

### FORDRINGER

Kundefordringer og andre fordringer oppføres til pålydende etter fradrag for avsetning til forventet tap. Avsetning til tap gjøres på grunnlag av en individuell vurdering av de enkelte fordringene.

### ENDRING AV REGNSKAPSPRINSIPP

#### Note 1 Lønnskostnader

Ph Capital AS har ikke hatt lønns- eller personalkostnader i 2024 og det foreligger heller ingen slike forpliktelser.



## Note 2 Skatt

<b>Årets skattekostnad</b>	<b>2024</b>	<b>2023</b>
Resultatført skatt på ordinært resultat:		
Betalbar skatt	962 167	726 072
Endring i utsatt skattefordel	0	0
<b>Skattekostnad ordinært resultat</b>	<b>962 167</b>	<b>726 072</b>
Skattepliktig inntekt:		
Resultat før skatt	16 789 403	8 076 693
Permanente forskjeller	-12 415 916	-4 776 366
<b>Skattepliktig inntekt</b>	<b>4 373 487</b>	<b>3 300 327</b>
Betalbar skatt i balansen:		
Betalbar skatt på årets resultat	962 167	726 072
<b>Sum betalbar skatt i balansen</b>	<b>962 167</b>	<b>726 072</b>

Skatteeffekten av midlertidige forskjeller som har gitt opphav til utsatt skatt og utsatte skattefordeler, spesifisert på typer av midlertidige forskjeller

	<b>2024</b>	<b>2023</b>	<b>Endring</b>
<b>Utsatt skatt (22 %)</b>	<b>0</b>	<b>0</b>	<b>0</b>

## Note 3 Egenkapital

	<b>Aksjekapital</b>	<b>Overkurs</b>	<b>Annen innskutt egenkapital</b>	<b>Annen egenkapital</b>	<b>Sum egenkapital</b>
Pr. 31.12.2023	45 000	0	-5 666	102 097 112	102 136 446
<b>Pr 01.01.2024</b>	<b>45 000</b>	<b>0</b>	<b>-5 666</b>	<b>102 097 112</b>	<b>102 136 446</b>
Årets resultat				15 827 236	15 827 236
<b>Pr 31.12.2024</b>	<b>45 000</b>	<b>0</b>	<b>-5 666</b>	<b>117 924 348</b>	<b>117 963 682</b>



## Note 4 Aksjonærer

### AKSJEKAPITALEN I PH CAPITAL AS PR. 31.12 BESTÅR AV:

	Antall	Pålydende	Bokført
Ordinære aksjer	300	150,0	45 000
<b>Sum</b>	<b>300</b>		<b>45 000</b>

### EIERSTRUKTUR

De største aksjonærene i % pr. 31.12 var:

	Ordinære	Eierandel	Stemmeandel
Gro Hvammen	150	50,0	50,0
Pål Hvammen	150	50,0	50,0
<b>Totalt antall aksjer</b>	<b>300</b>	<b>100,0</b>	<b>100,0</b>

### AKSJER EIET AV MEDLEMMER I STYRET OG DAGLIG LEDER:

Navn	Verv	Ordinære
Pål Hvammen	styreleder	150
<b>Totalt antall aksjer</b>		<b>150</b>