



ÅRSREGNSKAPET FOR REGNSKAPSÅRET 2020 - GENERELL INFORMASJON

Enheten

Organisasjonsnummer: 917 909 792
Organisasjonsform: Aksjeselskap
Foretaksnavn: THE OSLO COMPANY AS
Forretningsadresse: Torggata 7
0181 OSLO

Regnskapsår

Årsregnskapets periode: 01.01.2020 - 31.12.2020

Konsern

Morselskap i konsern: Nei

Regnskapsregler

Regler for små foretak benyttet: Nei
Benyttet ved utarbeidelsen av årsregnskapet til selskapet: Regnskapslovens alminnelige regler

Årsregnskapet fastsatt av kompetent organ

Bekreftet av representant for selskapet: Christian Steen
Dato for fastsettelse av årsregnskapet: 09.06.2021

Grunnlag for avgivelse

År 2020: Årsregnskapet er elektronisk innlevert
År 2019: Tall er hentet fra elektronisk innlevert årsregnskap fra 2020

Det er ikke krav til at årsregnskapet m.v. som sendes til Regnskapsregisteret er undertegnet. Kontrollen på at dette er utført ligger hos revisor/enhetens øverste organ. Sikkerheten ivaretas ved at innsender har rolle/rettighet for innsending av årsregnskapet via Altinn, og ved at det bekreftes at årsregnskapet er fastsatt av kompetent organ.

Brønnøysundregistrene, 30.06.2022



Resultatregnskap

Beløp i: NOK	Note	2020	2019
RESULTATREGNSKAP			
Inntekter			
Salgsinntekt	2, 11	150 004 287	139 630 088
Annen driftsinntekt		8 250	
Sum inntekter		150 012 537	139 630 088
Kostnader			
Prosjektkostnad		115 706 490	112 020 083
Lønnskostnad	3	14 656 519	14 684 810
Nedskrivning prosjekter		3 433 490	3 699 329
Avskrivning av driftsmidler og immaterielle eiendeler	5	174 997	413 191
Annen driftskostnad	3	5 305 532	5 279 737
Sum kostnader		139 277 028	136 097 151
Driftsresultat		10 735 509	3 532 937
Finansinntekter og finanskostnader			
Annen renteinntekt		10 773	12 515
Annen finansinntekt		9 520	4 158
Sum finansinntekter		20 293	16 673
Annen rentekostnad		27 083	33 912
Annen finanskostnad		31 460	41 282
Sum finanskostnader		58 544	75 193
Netto finans		-38 251	-58 521
Ordinært resultat før skattekostnad		10 697 258	3 474 417
Skattekostnad på ordinært resultat	4	2 368 101	816 107
Ordinært resultat etter skattekostnad		8 329 157	2 658 310
Årsresultat		8 329 157	2 658 310
Årsresultat etter minoritetsinteresser		8 329 157	2 658 310
Totalresultat		8 329 157	2 658 310



Resultatregnskap

Beløp i: NOK	Note	2020	2019
Overføringer og disponeringer			
Ordinært utbytte		5 000 000	
Avsatt til annen egenkapital		3 329 157	2 658 310
Sum overføringer og disponeringer	10	8 329 157	2 658 310



Balanse

Beløp i: NOK	Note	2020	2019
BALANSE - EIENDELER			
Anleggsmidler			
Immaterielle eiendeler			
Konsesjoner, patenter o.l.	5		
Utsatt skattefordel	4	119 512	193 972
Sum immaterielle eiendeler		119 512	193 972
Varige driftsmidler			
Tomter, bygninger o.a. fast eiendom	5		
Maskiner og anlegg	5		
Skip og flytende installasjoner	5		
Driftsløsøre, inventar o.a. utstyr	5	126 752	267 544
Sum varige driftsmidler		126 752	267 544
Finansielle anleggsmidler			
Investering i datterselskap	12		
Investering i annet foretak i samme konsern	12		
Investeringer i tilknyttet selskap	12		
Investeringer i aksjer og andeler	12	274 652	7 200
Andre langsiktige fordringer	7, 13		
Sum finansielle anleggsmidler		274 652	7 200
Sum anleggsmidler		520 916	468 716
Omløpsmidler			
Varer			
Prosjekter i arbeid	6, 11	3 296 552	5 921 567
Sum varer		3 296 552	5 921 567
Fordringer			
Kundefordringer		20 010 610	16 126 069
Andre kortsiktige fordringer	13	463 208	187 873
Sum fordringer	13	20 473 818	16 313 941
Bankinnskudd, kontanter og lignende			
Bankinnskudd, kontanter o.l.	8	20 369 082	10 152 212



Balanse

Beløp i: NOK	Note	2020	2019
Sum bankinnskudd, kontanter og lignende		20 369 082	10 152 212
Sum omløpsmidler		44 139 452	32 387 720
SUM EIENDELER		44 660 368	32 856 436

BALANSE - EGENKAPITAL OG GJELD

Egenkapital

Innskutt egenkapital

Aksjekapital	9, 10	37 500	37 500
Beholdning av egne aksjer	9		
Overkurs	10	4 992 500	4 992 500
Sum innskutt egenkapital		5 030 000	5 030 000

Opptjent egenkapital

Annen egenkapital	10	-597 848	-927 006
Sum opptjent egenkapital		-597 848	-927 006

Sum egenkapital

4 432 152 4 102 994

Gjeld

Langsiktig gjeld

Utsatt skatt	4		
Annen langsiktig gjeld			
Gjeld til kredittinstitusjoner	13		
Øvrig langsiktig gjeld	13		
Sum langsiktig gjeld		0	0

Kortsiktig gjeld

Leverandørgjeld		7 611 087	5 741 717
Betalbar skatt	4	2 293 641	
Skyldig offentlige avgifter		4 443 515	4 480 481
Utbytte	10	5 000 000	
Annen kortsiktig gjeld		20 879 973	18 531 244
Sum kortsiktig gjeld		40 228 217	28 753 442



Balanse

Beløp i: NOK	Note	2020	2019
Sum gjeld		40 228 217	28 753 442
SUM EGENKAPITAL OG GJELD		44 660 368	32 856 436



BDO AS
Munkedamsveien 45
Postboks 1704 Vika
0121 Oslo

Uavhengig revisors beretning

Til generalforsamlingen i The Oslo Company AS

Uttalelse om revisjonen av årsregnskapet

Konklusjon

Vi har revidert årsregnskapet til The Oslo Company AS.

Årsregnskapet består av:

- Balanse per 31. desember 2020
- Resultatregnskap for 2020
- Kontantstrømoppstilling for regnskapsåret avsluttet per 31. desember 2020
- Noter til årsregnskapet, herunder et sammendrag av viktige regnskapsprinsipper.

Etter vår mening:

Er årsregnskapet avgitt i samsvar med lov og forskrifter og gir et rettviseende bilde av selskapets finansielle stilling per 31. desember 2020, og av dets resultater og kontantstrømmer for regnskapsåret avsluttet per denne datoen i samsvar med regnskapslovens regler og god regnskapsskikk i Norge.

Grunnlag for konklusjonen

Vi har gjennomført revisjonen i samsvar med lov, forskrift og god revisjonsskikk i Norge, herunder de internasjonale revisjonsstandardene International Standards on Auditing (ISA-ene). Våre oppgaver og plikter i henhold til disse standardene er beskrevet i Revisors oppgaver og plikter ved revisjon av årsregnskapet. Vi er uavhengige av selskapet slik det kreves i lov og forskrift, og har overholdt våre øvrige etiske forpliktelser i samsvar med disse kravene. Etter vår oppfatning er innhentet revisjonsbevis tilstrekkelig og hensiktsmessig som grunnlag for vår konklusjon.

Annen informasjon

Ledelsen er ansvarlig for annen informasjon. Annen informasjon består av årsberetningen.

Vår uttalelse om revisjonen av årsregnskapet dekker ikke annen informasjon, og vi attesterer ikke den andre informasjonen.

I forbindelse med revisjonen av årsregnskapet er det vår oppgave å lese annen informasjon identifisert ovenfor med det formål å vurdere hvorvidt det foreligger vesentlig inkonsistens mellom annen informasjon og årsregnskapet, kunnskap vi har opparbeidet oss under revisjonen, eller hvorvidt den tilsynelatende inneholder vesentlig feilinformasjon.

Dersom vi, på bakgrunn av arbeidet vi har utført, konkluderer med at disse andre opplysningene inneholder vesentlig feilinformasjon, er vi pålagt å uttale oss om dette. Vi har ingenting å rapportere i så henseende.

Styret og daglig leders ansvar for årsregnskapet

Styret og daglig leder (ledelsen) er ansvarlig for å utarbeide årsregnskapet i samsvar med lov og forskrifter, herunder for at det gir et rettviseende bilde i samsvar med regnskapslovens regler og god regnskapsskikk i Norge. Ledelsen er også ansvarlig for slik intern kontroll som den finner nødvendig



BDO

for å kunne utarbeide et årsregnskap som ikke inneholder vesentlig feilinformasjon, verken som følge av misligheter eller utilsiktede feil.

Ved utarbeidelsen av årsregnskapet må ledelsen ta standpunkt til selskapets evne til fortsatt drift og opplyse om forhold av betydning for fortsatt drift. Forutsetningen om fortsatt drift skal legges til grunn for årsregnskapet så lenge det ikke er sannsynlig at virksomheten vil bli avviklet.

Revisors oppgaver og plikter ved revisjonen av årsregnskapet

Vårt mål er å oppnå betryggende sikkerhet for at årsregnskapet som helhet ikke inneholder vesentlig feilinformasjon, verken som følge av misligheter eller utilsiktede feil, og å avgi en revisjonsberetning som inneholder vår konklusjon. Betryggende sikkerhet er en høy grad av sikkerhet, men ingen garanti for at en revisjon utført i samsvar med lov, forskrift og god revisjonsskikk i Norge, herunder ISA-ene, alltid vil avdekke vesentlig feilinformasjon som eksisterer. Feilinformasjon kan oppstå som følge av misligheter eller utilsiktede feil. Feilinformasjon blir vurdert som vesentlig dersom den enkeltvis eller samlet med rimelighet kan forventes å påvirke økonomiske beslutninger som brukerne foretar basert på årsregnskapet.

For videre beskrivelse av revisors oppgaver og plikter vises det til:
<https://revisorforeningen.no/revisjonsberetninger>

Uttalelse om andre lovmessige krav

Konklusjon om årsberetningen

Basert på vår revisjon av årsregnskapet som beskrevet ovenfor, mener vi at opplysningene i årsberetningen om årsregnskapet og forutsetningen om fortsatt drift er konsistente med årsregnskapet og i samsvar med lov og forskrifter.

Konklusjon om registrering og dokumentasjon

Basert på vår revisjon av årsregnskapet som beskrevet ovenfor, og kontrollhandlinger vi har funnet nødvendig i henhold til internasjonal standard for attestasjonsoppdrag (ISAE) 3000 «Attestasjonsoppdrag som ikke er revisjon eller forenklet revisorkontroll av historisk finansiell informasjon», mener vi at ledelsen har oppfylt sin plikt til å sørge for ordentlig og oversiktlig registrering og dokumentasjon av selskapets regnskapsopplysninger i samsvar med lov og god bokføringskikk i Norge.

BDO AS

Norunn Byrkjeland
statsautorisert revisor
(elektronisk signert)



PENNEO

Signaturene i dette dokumentet er juridisk bindende. Dokument signert med "Penneo™ - sikker digital signatur".
De signerende parter sin identitet er registrert, og er listet nedenfor.

"Med min signatur bekrefter jeg alle datoer og innholdet i dette dokument."

Norunn Byrkjeland

Statsautorisert revisor

På vegne av: BDO AS

Serienummer: 9578-5998-4-792505

IP: 188.95.xxx.xxx

2021-06-14 14:13:32Z



Penneo DokumentInnøkket: U4U3X-WHZ8E-EL75J-556WP-PGTX7-UDMK

Dokumentet er signert digitalt, med **Penneo.com**. Alle digitale signatur-data i dokumentet er sikret og validert av den datamaskin-utregnede hash-verdien av det opprinnelige dokument. Dokumentet er låst og tids-stemplet med et sertifikat fra en betrodd tredjepart. All kryptografisk bevis er integrert i denne PDF, for fremtidig validering (hvis nødvendig).

Hvordan bekrefter at dette dokumentet er originalen?

Dokumentet er beskyttet av ett Adobe CDS sertifikat. Når du åpner dokumentet i

Adobe Reader, skal du kunne se at dokumentet er sertifisert av **Penneo e-signature service <penneo@penneo.com>**. Dette garanterer at innholdet i dokumentet ikke har blitt endret.

Det er lett å kontrollere de kryptografiske beviser som er lokalisert inne i dokumentet, med Penneo validator - <https://penneo.com/validate>



DocuSign Envelope ID: BB7FA1DC-A6AE-4CC1-8452-7D3427FC2BEA

The Oslo Company

Årsberetning 2020

Selskapets virksomhet

The Oslo Company AS driver virksomhet med strategisk og kreativ rådgiving innen kommunikasjon og media, produksjon av TV og film og dertil tilhørende virksomhet. Selskapets driftsaktivitet omfatter kommunikasjon, reklameproduksjon, TV-underholdning og film- og dramaproduksjon.

Selskapet ble stiftet 27.09.2016, og virksomheten er lokalisert i Oslo.

Selskapets økonomiske stilling og fortsatt drift

The Oslo Company AS omsatte i 2020 for kr 150,0 mill, og driftsresultatet ble kr 10,7 mill. Korrigert for avskrivninger og nedskrivninger (-3,4) ble driftsresultatet kr 14,1 mill. Årsregnskapet er gjort opp med et overskudd på kr 8,3 mill (5,0 mill er avsatt til utbytte og resterende 3,3 mill er overført til annen egenkapital). Sammenlignet med 2019, der omsetningen var kr 139,6 mill og resultatet kr 3,5 mill, var selskapets fjerde driftsår et meget solid år med mange produksjoner av høy kvalitet. Kontantstrømmen fra operasjonelle aktiviteter var kr 13,5 mill. Endring i kontantbeholdning var på kr 10,2 mill, slik at kontanter og bankinnskudd endte på totalt kr 20,4 mill ved årets slutt. Selskapets egenkapital var per 31.12.2020 kr 4,4 mill.

The Oslo Company AS (også kalt Kompaniet) skal i årene fremover ha en offensiv vekststrategi, hvor økonomiske ressurser skal investeres i de beste hodene og idéene, kvalitet og høy veksttakt. For de nærmeste årene har aksjonærene enes om en strategi der det satses og investeres relativt mye. Det er derfor ventet at de økonomiske resultatene vil være moderate i denne fortsatte etablerings- og investeringsfasen. Kompaniet må i et stadig mer krevende marked utvikle treffende konsepter og øke kundeporteføljen, samt sørge for å opprettholde kostnadskontroll og fokus på effektivisering.

Korona-pandemien vil fortsatt påvirke oppdragsmengde og produksjoner i alle segmenter (reklame, TV-underholdning og drama) både på kort og lang sikt. Selskapet fokuserer imidlertid på å tilpasse idéer og konsepter for å kunne møte de restriksjoner og utfordringer vi til enhver tid står overfor produksjonsmessig.

Etter styrets oppfatning gir årsregnskapet en rettvise oversikt over utvikling og resultat av foretakets virksomhets og stilling per 31.12.2020. Styret anser at forutsetningen om fortsatt drift er til stede, og har lagt dette til grunn ved utarbeidelse av årsoppgjøret.

Det har ikke inntrådt forhold etter regnskapsårets utgang som er av betydning av bedømmelse av selskapets stilling.

Finansiell risiko

The Oslo Company AS er eksponert for finansiell risiko på ulike områder.

Kredittrisiko: Risikoen for tap på fordringer er vurdert som relativt lav, men vil kunne påvirkes ved en negativ endring i markedsforholdene. Korona-pandemien har foreløpig ikke resultert i finansielle tap for selskapet, men



DocuSign Envelope ID: BB7FA1DC-A6AE-4CC1-8452-7D3427FC2BEA

kredittrisikoen og usikkerheten vurderes fortsatt som økt som følge av pandemien. Selskapets kunder er dog store, etablerte kringkastere/distributører, samt et knippe reklamekunder som ikke opererer i de mest utsatte bransjene. Etter forholdene vurderes derfor risikoen som kontrollert. Risikoen knyttet til oppdragsmengde og likviditet vil imidlertid være vesentlig høyere. Det er etablert rutiner for oppfølging og innkreving av fordringer, og selskapet har hittil ikke hatt tap på fordringer.

Likviditets- og prosjektrisiko: Likviditetssituasjonen per 31.12.2020 var tilfredsstillende. Selskapets likviditet påvirkes spesielt av oppdragsmengden og oppstart av større produksjoner (der det etableres gode betalingsplaner), samt dramaprojekter under utvikling. Sistnevnte er lange prosesser med usikkert utfall. Det gjøres løpende vurdering av selskapets investeringsomfang og totale risiko. Det skal nevnes at det akkumulert per 31.12.2020 er balanseført betydelige verdier og egenrisiko med om lag kr 4 mill knyttet til utvikling av store dramaproduksjoner. Prosjektene benevnt Kommando, KKK og Oslo by Night er de største. Utviklingskostnader budsjetteres inn i eventuelle produksjonsbudsjetter, og dekkes således dersom produksjonene gjennomføres. Sannsynligheten for igangsetting eller ikke vurderes løpende og særskilt ved årsslutt i forhold til om utviklingskostnader helt eller delvis skal nedskrives. Det skal også nevnes at det er gjort betydelige nedskrivninger i 2020 for satsning som ikke vil kunne dekkes av en eventuell produksjon.

Oppdragsmengden: På kort sikt er det størst risiko knyttet til oppdragsmengde innen TV-underholdning og reklame, der kundene til nå har vært mer restriktive på bestillinger som følge av Korona-pandemien, men man ser tegn til økt etterspørsel fra kunder og i markedet generelt i takt med at myndighetenes restriksjoner reduseres. Det fokuseres derfor på å utvikle idéer og konsepter som er raske, og som lar seg gjennomføre rent praktisk.

Utover faste kostnader knyttet til lokaler og daglig drift er bemanningen knyttet til TV-underholdning og -drama i stor grad skalerbar etter oppdragsmengde. Faste ansatte er hovedsakelig knyttet til utvikling, administrasjon og reklameproduksjon.

Likviditeten ansees å være tilstrekkelig ut 2021 til å utbetale utbytte å kr 5,0 mill. Etter at det ble avgjort at Senkveld legges ned etter vårsesongen arbeides det aktivt for å få på plass produksjoner høsten 2021 som kan sikre selskapet inn i overgangen til 2022

Arbeidsmiljø, likestilling og diskriminering

The Oslo Company AS har som mål å være en arbeidsplass der det er likestilling mellom kvinner og menn. Selskapet praktiserer en personalpolitikk som anses for å være kjønnsnøytral. Vi ønsker imidlertid å ansette de personene som har best kvalifikasjoner, uansett kjønn. Selskapet hadde ved årets utløp 19 faste ansatte, hvorav 10 kvinner og 9 menn. Det var ingen deltidsansatte i selskapet i 2020.

Selskapets virksomhet er i stor grad prosjektbasert og som et resultat av dette er en større del av de ansatte midlertidig ansatte på prosjekt. Ved utgangen av 2020 hadde selskapet 41 midlertidig ansatte.

Selskapets styre har fire mannlige medlemmer.

Styret anser arbeidsmiljøet i selskapet som godt. The Oslo Company AS har hatt et lavt sykefravær på 1,6 % i 2020. Av de ansatte som tok ut foreldrepermisjon i løpet av året var gjennomsnittlig permisjon for kvinner 32 uker og menn 15 uker.

Koronapandemien har medført økt bruk av hjemmekontor, som kan ha påvirket foretaktes fysiske og psykiske arbeidsmiljø. Selskapet har derfor etablert rutiner for oppfølging av de ansatte å kunne fange opp ansettes behov og tilrettelegge i henhold til disse.

Det ikke registrert noen arbeidsulykker.



DocuSign Envelope ID: BB7FA1DC-A6AE-4CC1-8452-7D3427FC2BEA

Styret arbeider aktivt for å forhindre diskriminering som følge av nedsatt funksjonsevne, etnisitet, nasjonal opprinnelse, hudfarge, religion eller livssyn. Aktivitetene omfatter blant annet rekruttering, lønns- og arbeidsvilkår, forfremmelse, utviklingsmuligheter og beskyttelse mot trakassering.

Andre forhold

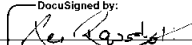
Miljøpåvirkningene fra aktivitetene i selskapet vurderes ikke å medføre en vesentlig påvirkning på det ytre miljøet. Den største påvirkningen følger av reisevirksomhet. Selskapet jobber aktivt med tiltak for å redusere forurensing av det ytre miljøet, både på hovedkontoret (med blant annet kildesortering, valg av underleverandører med videre) og på produksjoner (med blant annet begrensning av reisevirksomheten). Spesielt for studioproduksjonen Senkveld, som er en løpende produksjon, er det implementert mange tiltak for å redusere miljøforurensing.


Selskapet ble i 2020 sertifisert som Miljøfyrtårn.


Forsknings- og utviklingsaktiviteter


The Oslo Company AS har ingen forsknings- og utviklingsaktiviteter (etter definisjon) i 2020.

Oslo, den 09. juni 2021

DocuSigned by:

Per Raustøl (styreleder)

DocuSigned by:

Christian Steen (daglig leder)

DocuSigned by:

Bjørn Gunnar Rosvoll
(styremedlem)

DocuSigned by:

Trond Håndlykken Kværnstrøm
(styremedlem)



DocuSign Envelope ID: 4D727D98-48ED-4745-B730-85FADB574E61

Årsregnskap 2020

The Oslo Company AS

Resultatregnskap
Balanse
Noter til regnskapet
Kontantstrømoppstilling

Org.nr.: 917 909 792



DocuSign Envelope ID: 4D727D98-48ED-4745-B730-85FADB574E61

Resultatregnskap The Oslo Company AS

Driftsinntekter og driftskostnader	Note	2020	2019
Salgsinntekt	2, 11	150 004 287	139 630 088
Annen driftsinntekt		8 250	0
Sum driftsinntekter		150 012 537	139 630 088
Prosjektkostnad		115 706 490	112 020 083
Lønnskostnad	3	14 656 519	14 684 810
Nedskrivning prosjekter		3 433 490	3 699 329
Avskrivning av driftsmidler og immaterielle eiendeler	5	174 997	413 191
Annen driftskostnad	3	5 305 532	5 279 737
Sum driftskostnader		139 277 028	136 097 151
Driftsresultat		10 735 509	3 532 937
Finansinntekter og finanskostnader			
Renteinntekt		10 773	12 515
Annen finansinntekt		9 520	4 158
Rentekostnad		27 083	33 912
Annen finanskostnad		31 460	41 282
Resultat av finansposter		-38 251	-58 521
Ordinært resultat før skattekostnad		10 697 258	3 474 417
Skattekostnad på ordinært resultat	4	2 368 101	816 107
Årsresultat		8 329 157	2 658 310
Overføringer			
Avsatt til utbytte		5 000 000	0
Avsatt til annen egenkapital		3 329 157	2 658 310
Sum overføringer	10	8 329 157	2 658 310



DocuSign Envelope ID: 4D727D98-48ED-4745-B730-85FADB574E61

Balanse The Oslo Company AS

Eiendeler	Note	2020	2019
Anleggsmidler			
<i>Immaterielle eiendeler</i>			
Utsatt skattefordel	4	119 512	193 972
Sum immaterielle eiendeler		119 512	193 972
<i>Varige driftsmidler</i>			
Driftsløsøre, inventar o.a. utstyr	5	126 752	267 544
Sum varige driftsmidler		126 752	267 544
<i>Finansielle anleggsmidler</i>			
Investeringer i aksjer og andeler	12	274 652	7 200
Sum finansielle anleggsmidler		274 652	7 200
Sum anleggsmidler		520 916	468 716
Omløpsmidler			
<i>Prosjekter i arbeid</i>			
Prosjekter i arbeid	6, 11	3 296 552	5 921 567
Sum prosjekter i arbeid		3 296 552	5 921 567
<i>Fordringer</i>			
Kundefordringer		20 010 610	16 126 069
Andre kortsiktige fordringer	13	463 208	187 873
Sum fordringer	13	20 473 818	16 313 941
<i>Bankinnskudd, kontanter o.l</i>			
Bankinnskudd, kontanter o.l.	8	20 369 082	10 152 212
Sum bankinnskudd, kontanter o.l		20 369 082	10 152 212
Sum omløpsmidler		44 139 452	32 387 720
Sum eiendeler		44 660 368	32 856 436



DocuSign Envelope ID: 4D727D98-48ED-4745-B730-85FADB574E61

Balanse The Oslo Company AS

Egenkapital og gjeld	Note	2020	2019
Egenkapital			
<i>Innskutt egenkapital</i>			
Aksjekapital	9, 10	37 500	37 500
Overkurs	10	4 992 500	4 992 500
Sum innskutt egenkapital		5 030 000	5 030 000
<i>Opptjent egenkapital</i>			
Annen egenkapital	10	-597 848	-927 006
Sum opptjent egenkapital		-597 848	-927 006
Sum egenkapital		4 432 152	4 102 994
Gjeld			
<i>Kortsiktig gjeld</i>			
Leverandørgjeld		7 611 087	5 741 717
Betalbar skatt	4	2 293 641	0
Skyldig offentlige avgifter		4 443 515	4 480 481
Utbytte	10	5 000 000	0
Annen kortsiktig gjeld		20 879 973	18 531 244
Sum kortsiktig gjeld		40 228 217	28 753 442
Sum gjeld		40 228 217	28 753 442
Sum egenkapital og gjeld		44 660 368	32 856 436

Oslo, den 09.juni 2021
Styret i The Oslo Company AS

DocuSigned by:

Per Raustøl
styreleder

DocuSigned by:

Bjørn Gunnar Rosvoll
styremedlem

DocuSigned by:

Christian Stoen
styremedlem/daglig leder

DocuSigned by:

Trond Håndlykken Kværnstrøm
styremedlem



DocuSign Envelope ID: 4D727D98-48ED-4745-B730-85FADB574E61

Noter til regnskapet 2020

Regnskapsprinsipper

Årsregnskapet er satt opp i samsvar med regnskapslovens bestemmelser og god regnskapsskikk.

Bruk av estimater

Utarbeidelse av regnskap i samsvar med regnskapsloven krever bruk av estimater. Videre krever anvendelse av selskapets regnskapsprinsipper at ledelsen må utøve skjønn.

Salgsinntekter

Inntektsføring ved salg av varer skjer på leveringstidspunktet. Tjenester inntektsføres etter hvert som de leveres. Inntekter fra salg av tjenester og langsiktige prosjekter (prosjekter i arbeid) resultatføres i takt med prosjektets fullføringsgrad, når utfallet av prosjektet kan estimeres på en pålitelig måte. Prosjekter i arbeid bokføres som varelager, mens a-konto fakturering bokføres som kortsiktig gjeld.

Klassifisering og vurdering av balanseposter

Eiendeler bestemt til varig eie eller bruk er klassifisert som anleggsmidler. Anleggsmidler er vurdert til anskaffelseskost. Omløpsmidler og kortsiktig gjeld omfatter normalt poster som forfaller til betaling innen ett år etter balansedagen, samt poster som knytter seg til varekretsløpet. Omløpsmidler vurderes til laveste verdi av anskaffelseskost og antatt virkelig verdi. Fordringer klassifiseres som omløpsmidler hvis de skal tilbakebetales i løpet av ett år. For gjeld er analoge kriterier lagt til grunn. Første års avdrag på langsiktige fordringer og langsiktig gjeld klassifiseres likevel ikke som omløpsmiddel og kortsiktig gjeld.

Enkelte poster er vurdert etter andre regler. Postene det gjelder vil være blant de postene som omhandles nedenfor.

Immaterielle eiendeler

Utgifter til utvikling balanseføres i den grad det kan identifiseres en fremtidig økonomisk fordel knyttet til utvikling av en identifiserbar immateriell eiendel og utgiftene kan måles pålitelig. I motsatt fall kostnadsføres slike utgifter løpende. Balanseført utvikling avskrives lineært over økonomisk levetid.

Varige driftsmidler

Varige driftsmidler balanseføres og avskrives lineært til restverdi over driftsmidlenes forventede utnyttbare levetid. Ved endring i avskrivningsplan fordeles virkningen over gjenværende avskrivningstid. Vedlikehold av driftsmidler kostnadsføres løpende. Påkostninger eller forbedringer tillegges driftsmidlets kostpris og avskrives i takt med driftsmidlet. Skillet mellom vedlikehold og påkostning/forbedring regnes i forhold til driftsmidlets stand ved kjøp av driftsmidlet.

Utgifter til leie av driftsmidler kostnadsføres. Forskuddsbetalinger balanseføres som forskuddsbetalt kostnad, og fordeles over leieperioden.

Fordringer

Kundefordringer og andre fordringer er oppført i balansen til pålydende etter fradrag for avsetning til forventet tap. Avsetning for tap gjøres på grunnlag av individuelle vurderinger av de enkelte fordringene. I tillegg gjøres det for øvrige kundefordringer en uspesifisert avsetning for å dekke antatt tap.

Skatt

Skattekostnaden i resultatregnskapet omfatter både periodens betalbare skatt og endring i utsatt skatt. Utsatt skatt beregnes med 22 % på grunnlag av de midlertidige forskjeller som eksisterer mellom regnskapsmessige og skattemessige verdier, samt eventuelt ligningsmessig underskudd til fremføring ved utgangen av regnskapsåret. Skatteøkende og skattereduserende midlertidige forskjeller som reverserer eller kan reversere i samme periode er utlignet og nettoført.

Valuta

Fordringer og gjeld i utenlandsk valuta vurderes etter kursen ved regnskapsårets slutt.



DocuSign Envelope ID: 4D727D98-48ED-4745-B730-85FADB574E61

Noter til regnskapet 2020

Note 2 Salgsinntekter

Salgsinntekter fordelt på segment

	2020	2019
Reklame	29 010 763	17 159 116
TV	74 560 790	92 593 646
Drama	36 482 229	23 382 888
Utvikling	3 168 231	5 949 096
Event	6 790 524	545 342
Sum	150 012 537	139 630 088

Note 3 Lønnskostnader, antall ansatte, godtgjørelser, lån til ansatte mm

Lønnskostnader	2020	2019
Lønninger	44 174 391	45 052 611
Lønn til prosjektansatte	-36 721 783	-38 702 505
Arbeidsgiveravgift	6 192 767	6 464 545
Pensjonskostnader	330 190	409 851
Andre ytelser	680 954	1 460 308
Sum	14 656 519	14 684 810

Gjennomsnittlig antall årsverk sysselsatt i regnskapsåret 66 70

Ytelser til ledende personer	Daglig leder	Styret
Lønn	1 825 000	0
Annen godtgjørelse	4 392	0
Styrehonorar	0	100 000
Sum	1 829 392	100 000

Det er ikke gitt lån/sikkerhetsstillelse til daglig leder, styrets leder eller andre nærstående parter. Daglig leder er inkludert i selskapets pensjonsordning (OTP).

OTP

Selskapet er pliktig til å ha tjenstepensjonsordning etter lov om obligatorisk tjenstepensjon. Selskapets pensjonsordninger tilfredsstiller kravene i denne lov.

Revisor

Kostnadsført honorar til revisor for 2020 utgjør kr 161 350,- ekskl.mva.

Lovpålagt revisjon	112 350
Teknisk utarbeidelse	35 000
Annen bistand	14 000
Sum honorar til revisor	161 350



DocuSign Envelope ID: 4D727D98-48ED-4745-B730-85FADB574E61

Noter til regnskapet 2020

Note 4 Skatt

Årets skattekostnad	2020	2019
Resultatført skatt på ordinært resultat:		
Betalbar skatt	2 293 641	0
Endring i utsatt skattefordel	74 460	816 107
Skattekostnad ordinært resultat	2 368 101	816 107
Skattepliktig inntekt:		
Ordinært resultat før skatt	10 697 258	3 474 417
Permanente forskjeller	66 838	235 158
Endring i midlertidige forskjeller	162 817	189 067
Anvendelse av fremførbart underskudd	-501 274	-3 898 642
Skattepliktig inntekt	10 425 639	0
Betalbar skatt i balansen:		
Betalbar skatt på årets resultat	2 293 641	0
Sum betalbar skatt i balansen	2 293 641	0

Skatteeffekten av midlertidige forskjeller som har gitt opphav til utsatt skatt og utsatte skattefordeler, spesifisert på typer av midlertidige forskjeller

	2020	2019	Endring
Varige driftsmidler	-393 234	-380 417	12 817
Varebeholdning	-150 000	0	150 000
Sum	-543 234	-380 417	162 817
Akkumulert fremførbart underskudd	0	-501 274	-501 274
Grunnlag for utsatt skattefordel	-543 234	-881 691	-338 457
Utsatt skattefordel (22 %)	-119 512	-193 972	-74 460



DocuSign Envelope ID: 4D727D98-48ED-4745-B730-85FADB574E61

Noter til regnskapet 2020

Note 5 Varige driftsmidler

	Hjemmeside	Kontor- maskiner ol.	Driftsløsøre, inventar ol.	Fast bygningsinventar	Kunst	Totalt
Anskaffelseskost 01.01	79 403	477 949	743 966	73 026	33 600	1 407 944
Tilgang	0	0	0	34 205	0	34 205
Avgang	0	0	0	0	0	0
Anskaffelseskost 31.12	79 403	477 949	743 966	107 231	33 600	1 442 149
Akk. av-/nedskrivninger 31.12	-79 403	-423 412	-772 893	-39 690	0	-1 315 398
Balansført verdi 31.12	0	54 537	-28 927	67 541	33 600	126 752
Årets avskrivninger	0	50 712	93 895	30 390	0	174 997
Avskrivningsplan	Lineær	Lineær	Lineær	Lineær	Ingen	
Økonomisk levetid	3 år	3 år	3 år	3 år	avskrivning	

Note 6 Prosjekter i arbeid

	2020	2019
Påløpte kostnader, prosjekter i arbeid	3 296 552	5 921 567
Sum	3 296 552	5 921 567

Note 7 Fordringer, gjeld, pantstillelser og garantier m.v

Selskapet inngikk ny leieavtale 01.04.2019. Sikkerhetstillelse utgjør månedesleie. Kostnadsført leiekostnad for lokale og felleskostnader utgjør i 2020 kr 1 898 590. DNB garanterer for husleien å kr 1 099 995 i perioden 01.04.2019 - 31.03.2029.

Balansført verdi av pantsatte eiendeler	2020	2019
Fast driftstilbehør	126 752	267 544
Kundefordringer	20 010 610	16 126 069
Varelager	3 296 552	5 921 567
Sum	23 433 914	22 315 179

Selskapet har stilt pantstillelse for garantiansvar i varelager med 1,5 MNOK, i kundefordringer med 1,5 MNOK og i driftstilbehør med 1,5 MNOK.



DocuSign Envelope ID: 4D727D98-48ED-4745-B730-85FADB574E61

Noter til regnskapet 2020

Note 8 Bankinnskudd

	2020	2019
Bundne skattetreksmidler	2 240 117	2 172 709
Husleiegaranti	607 075	600 000

Note 9 Aksjonærer

Aksjekapitalen i The Oslo Company AS pr. 31.12 består av:

	Antall	Pålydende	Bokført
Ordinære aksjer	375	100,0	37 500
Sum	375		37 500

Eierstruktur

Aksjonærer i % pr. 31.12:

	Ordinære	Eierandel	Stemmeandel
STEEN & COMPANY AS	141	37,6	37,6
T. KVERNSTRØM INVEST AS	141	37,6	37,6
TV 2 GRUPPEN AS	75	20,0	20,0
Jpo AS	18	4,8	4,8
Totalt antall aksjer	375	100,0	100,0

Daglig leder og styremedlem Christian Steen eier 37,6% av selskapets aksjer gjennom selskapet Steen & Company AS. Styremedlem Trond Håndlykken Kvernstrøm eier 37,6% av selskapets aksjer gjennom selskapet T. Kvernstrøm Invest AS.

Note 10 Egenkapital

	Aksjekapital	Overkurs	Annen egenkapital	Sum egenkapital
Pr. 01.01	37 500	4 992 500	-927 006	4 102 994
Tilleggsutbytte			-3 000 000	-3 000 000
Avsatt utbytte			-5 000 000	-5 000 000
Årets resultat			8 329 157	8 329 157
Pr 31.12	37 500	4 992 500	-597 848	4 432 152

Note 11 Offentlige tilskudd

The Oslo Company AS har fått tilskudd fra Norsk filminstitutt til flere prosjekter. Det er i 2020 innvilget kr 5 600 000 i tilskudd. Av disse er kr 720 000 utbetalt i 2020, og resterende utbetales i 2021. Regnskapsmessig er tilskuddene bruttoført.



DocuSign Envelope ID: 4D727D98-48ED-4745-B730-85FADB574E61

Noter til regnskapet 2020

Note 12 Investering i aksjer og andeler

Investeringene i tilknyttet selskap regnskapsføres etter kostmetoden.

Selskap	Forretnings- kontor	Eier- /stemmeandel	Årets EK pr. 31.12 resultat	Bokført verdi
Streamy AS*	Oslo	32 %		13 802
Oslo Mobility Company AS*	Oslo	20 %		7 200
Montreux Film og Fjernsyn AS	Oslo	20 %	1 701 248	6 000
DP Norway AS	Oslo			247 650
Sum				274 652

*Foreløpig lite aktivitet i disse selskapene.

Flere av feltene i tabellen over er tomme. Dette skyldes at årsregnskapene for 2020 ikke er avlagt for de aktuelle selskapene per tidspunkt for avleggelse av regnskapet til The Oslo Company AS. Investeringene i selskapene og selskapene forøvrig er av liten karakter, og dermed ikke til hinder for avleggelse av regnskapet til The Oslo Company AS.

Note 13 Annen kortsiktig gjeld

	2020	2019
Forskudd prosjekter	15 598 173	13 943 368
Skyldig lønn	4 309 987	4 170 153
Annen kortsiktig gjeld	971 814	417 723
Sum	20 879 973	18 531 244



The Oslo Company

Kontantstrømanalyse Pr 31.12.2020

Kontantstrømmer fra operasjonelle aktiviteter	2020	2019
Resultat før skatt	10 697 258	3 474 417
Ordinære av- og nedskrivninger	174 997	413 191
Betalte skatter	0	0
Endring i prosjekter i arbeid	2 625 015	-2 743 322
Endring i kundefordringer	-3 884 541	5 583 693
Endring i leverandørgjeld	1 869 370	-5 699 260
Endring i andre tidsavgrensningsposter	2 036 428	-4 229 732
Netto kontantstrøm fra operasjonelle aktiviteter	13 518 527	-3 201 013
Kontantstrømmer fra investeringsaktiviteter		
Utbetalinger ved kjøp av varige driftsmidler	-34 205	-130 558
Utbetalinger ved kjøp av aksjer og andeler	-267 452	-7 200
Netto kontantstrøm fra investeringsaktiviteter	-301 657	-137 758
Netto kontantstrøm fra finansieringsaktiviteter		
Utbetalt utbytte	-3 000 000	0
Netto kontantstrøm fra finansieringsaktiviteter	-3 000 000	0
Netto endring i likvider i året	10 216 870	-3 338 771
Kontanter og bankinnskudd pr 01.01	10 152 212	13 490 983
Kontanter og bankinnskudd pr balansedag	20 369 082	10 152 212