



ÅRSREGNSKAPET FOR REGNSKAPSÅRET 2022 - GENERELL INFORMASJON

Enheten

Organisasjonsnummer: 917 281 793
Organisasjonsform: Aksjeselskap
Foretaksnavn: AUTOMATION PARTNERS AS
Forretningsadresse: c/o Devor
Lillevannsveien 86
0788 OSLO

Regnskapsår

Årsregnskapets periode: 01.01.2022 - 31.12.2022

Konsern

Morselskap i konsern: Nei

Regnskapsregler

Regler for små foretak benyttet: Ja
Benyttet ved utarbeidelsen av årsregnskapet til selskapet: Regnskapslovens alminnelige regler

Årsregnskapet fastsatt av kompetent organ

Bekreftet av representant for selskapet: Christopher Andreas Kaino
Dato for fastsettelse av årsregnskapet: 15.06.2023

Grunnlag for avgivelse

År 2022: Årsregnskapet er elektronisk innlevert
År 2021: Tall er hentet fra elektronisk innlevert årsregnskap fra 2022

Det er ikke krav til at årsregnskapet m.v. som sendes til Regnskapsregisteret er undertegnet. Kontrollen på at dette er utført ligger hos revisor/enhetens øverste organ. Sikkerheten ivaretas ved at innsender har rolle/rettighet for innsending av årsregnskapet via Altinn, og ved at det bekreftes at årsregnskapet er fastsatt av kompetent organ.

Brønnøysundregistrene, 03.07.2024



Resultatregnskap

Beløp i: NOK	Note	2022	2021
RESULTATREGNSKAP			
Kostnader			
Varekostnad		1 610	
Annen driftskostnad	1	10 001	16 745
Sum kostnader		11 611	16 745
Driftsresultat		-11 611	-16 745
Annen rentekostnad		5 306	662
Sum finanskostnader		5 306	662
Netto finans		-5 306	-662
Ordinært resultat før skattekostnad		-16 917	-17 406
Skattekostnad på resultat	2	-71	-3 829
Ordinært resultat etter skattekostnad		-16 846	-13 577
Årsresultat		-16 846	-13 577
Årsresultat etter minoritetsinteresser		-16 846	-13 577
Totalresultat		-16 846	-13 577
Overføringer og disponeringer			
Udekket tap		-16 846	-13 577
Sum overføringer og disponeringer		-16 846	-13 577



Balanse

Beløp i: NOK	Note	2022	2021
BALANSE - EIENDELER			
Anleggsmidler			
Immaterielle eiendeler			
Finansielle anleggsmidler			
Investeringer i aksjer og andeler		193 208	193 208
Sum finansielle anleggsmidler		193 208	193 208
Sum anleggsmidler		193 208	193 208
Omløpsmidler			
Varer			
Bankinnskudd, kontanter og lignende			
Bankinnskudd, kontanter o.l.		3 411	693
Sum bankinnskudd, kontanter og lignende		3 411	693
Sum omløpsmidler		3 411	693
SUM EIENDELER		196 619	193 901
BALANSE - EGENKAPITAL OG GJELD			
Egenkapital			
Innskutt egenkapital			
Aksjekapital	3	30 000	30 000
Annen innskutt egenkapital		-8 055	-8 055
Sum innskutt egenkapital		21 945	21 945
Opptjent egenkapital			
Udekket tap		73 329	56 483
Sum opptjent egenkapital		-73 329	-56 483
Sum egenkapital	4, 5	-51 384	-34 538



Balanse

Beløp i: NOK	Note	2022	2021
Gjeld			
Langsiktig gjeld			
Utsatt skatt			71
Sum avsetninger for forpliktelser			71
Annen langsiktig gjeld			
Sum langsiktig gjeld		0	71
Kortsiktig gjeld			
Leverandørgjeld		5 305	764
Skyldig offentlige avgifter		16 159	22 954
Annen kortsiktig gjeld		226 540	204 649
Sum kortsiktig gjeld		248 003	228 368
Sum gjeld		248 003	228 439
SUM EGENKAPITAL OG GJELD		196 619	193 901



Brønnøysundregistrene

ÅRSREGNSKAP FOR REGNSKAPSÅRET 2022 - GENERELL INFORMASJON

Journalnummer: 2023 500268

Enheten

Organisasjonsnummer: 917 281 793
Organisasjonsform: Aksjeselskap
Foretaksnavn: AUTOMATION PARTNERS AS
Forretningsadresse: c/o Devor
Lillevannsveien 86
0788 OSLO

Regnskapsår

Årsregnskapets periode: 01.01.2022 - 31.12.2022

Konsern

Morselskap i konsern: Nei

Regnskapsregler

Regler for små foretak benyttet: Ja
Benyttet ved utarbeidelsen av
årsregnskapet til selskapet: Regnskapslovens alminnelige regler

Årsregnskapet fastsatt av kompetent organ

Bekreftet av representant for selskapet: Christopher Andreas Kaino
Dato for fastsettelse av årsregnskapet: 15.06.2023

Revisjon

Selskapet har besluttet at årsregnskapet
ikke skal revideres: Ja
Årsregnskapet er utarbeidet av ekstern
autorisert regnskapsfører: Ja
Ekstern autorisert regnskapsfører har i
løpet av regnskapsåret bistått ved den
løpende regnskapsføringen eller utført
andre tjenester for selskapet enn å
utarbeide årsregnskapet: Ja

Grunnlag for avgivelse

År 2022: Årsregnskap er elektronisk innlevert.
År 2021: Tall er hentet fra elektronisk innlevert årsregnskap fra 2022.

Det er ikke krav til at årsregnskapet m.v. som sendes til Regnskapsregisteret er undertegnet. Kontrollen på at dette er utført ligger hos revisor/enhetens øverste organ. Sikkerheten ivaretas ved at innsender har rolle/rettighet for innsending av årsregnskapet via Altinn, og ved at det bekreftes at årsregnskapet er fastsatt av kompetent organ.

Brønnøysundregistrene, 19.06.2023

Brønnøysundregistrene
Postadresse: Postboks 900, 8910 Brønnøysund
Telefon: 75 00 75 00
E-post: firmapost@brreg.no Internett: www.brreg.no
Organisasjonsnummer: 974 760 673



Organisasjonsnr: 917 281 793
AUTOMATION PARTNERS AS

RESULTATREGNSKAP

Beløp i: NOK	Note	2022	2021
RESULTATREGNSKAP			
Kostnader			
Varekostnad		1 610	
Annen driftskostnad	1	10 001	16 745
Sum kostnader		11 611	16 745
Driftsresultat		-11 611	-16 745
Annen rentekostnad		5 306	662
Sum finanskostnader		5 306	662
Netto finans		-5 306	-662
Ordinært resultat før skattekostnad		-16 917	-17 406
Skattekostnad på resultat	2	-71	-3 829
Ordinært resultat etter skattekostnad		-16 846	-13 577
Årsresultat		-16 846	-13 577
Årsresultat etter minoritetsinteresser		-16 846	-13 577
Totalresultat		-16 846	-13 577
Overføringer og disponeringer			
Udekket tap		-16 846	-13 577
Sum overføringer og disponeringer		-16 846	-13 577



Organisasjonsnr: 917 281 793
AUTOMATION PARTNERS AS

BALANSE

Beløp i: NOK **Note** **2022** **2021**

BALANSE - EIENDELER

Anleggsmidler
Immaterielle eiendeler

Finansielle anleggsmidler

Investeringer i aksjer og
andeler

193 208 193 208

**Sum finansielle
anleggsmidler**

193 208 193 208

Sum anleggsmidler

193 208 193 208

Omløpsmidler

Varer

**Bankinnskudd, kontanter
og lignende**

Bankinnskudd, kontanter o.
l.

3 411 693

**Sum bankinnskudd,
kontanter og lignende**

3 411 693

Sum omløpsmidler

3 411 693

SUM EIENDELER

196 619 193 901

BALANSE - EGENKAPITAL OG GJELD

Egenkapital

Innskutt egenkapital

Aksjekapital 3

30 000 30 000

Annen innskutt egenkapital

-8 055 -8 055

Sum innskutt egenkapital

21 945 21 945

Opptjent egenkapital

Udekket tap

73 329 56 483

Sum opptjent egenkapital

-73 329 -56 483

Sum egenkapital **4, 5**

-51 384 -34 538

Gjeld

Langsiktig gjeld

Utsatt skatt

71

**Sum avsetninger for
forpliktelser**

71

Annen langsiktig gjeld



Sum langsiktig gjeld	0	71
Kortsiktig gjeld		
Leverandørgjeld	5 305	764
Skyldig offentlige avgifter	16 159	22 954
Annen kortsiktig gjeld	226 540	204 649
Sum kortsiktig gjeld	248 003	228 368
Sum gjeld	248 003	228 439
SUM EGENKAPITAL OG GJELD	196 619	193 901



Organisasjonsnr: 917 281 793
AUTOMATION PARTNERS AS

NOTEOPPLYSNINGER - SELSKAP - alle poster oppgitt i hele tall

Note

1

Antall årsverk i regnskapsåret
0.00

Sum Beløp

Balanseført verdi 31.12. Varige driftsmidler Immaterielle eiend.

Konsernregnskap

Morselskapet sitt navn

Forretningskontor for morselskapet

Begrunnelse for at datterselskap er utelatt fra konsolideringen

Samlet beløp - tilknyttet selskap Årets Fjorårets

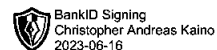
Samlet beløp - foretak i samme konsern Årets Fjorårets

Samlet beløp - foretak i samme konsern Årets Fjorårets

Samlet beløp - felles kontrollert virksomhet Årets Fjorårets

Pantstillelse Beløp

Beholdning av egne aksjer Antall Pålydende Andel av aksjek.



Årsregnskap 2022

Automation Partners AS

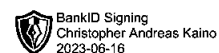
Resultatregnskap
Balanse
Noter til regnskapet

Org.nr.: 917 281 793



Resultatregnskap Automation Partners AS

Driftsinntekter og driftskostnader	Note	2022	2021
Varekostnad		1 610	0
Annen driftskostnad	1	10 001	16 745
Sum driftskostnader		11 611	16 745
Driftsresultat		-11 611	-16 745
Finansinntekter og finanskostnader			
Annen rentekostnad		5 306	662
Resultat av finansposter		-5 306	-662
Resultat før skattekostnad		-16 917	-17 406
Skattekostnad på resultat	2	-71	-3 829
Resultat		-16 846	-13 577
Årsresultat		-16 846	-13 577
Overføringer			
Overført til udekket tap		16 846	13 577
Sum overføringer		-16 846	-13 577



Balanse Automation Partners AS

Eiendeler	Note	2022	2021
Investeringer i aksjer og andeler		193 208	193 208
Sum finansielle anleggsmidler		193 208	193 208
Sum anleggsmidler		193 208	193 208
Omløpsmidler			
Bankinnskudd, kontanter o.l.		3 411	693
Sum omløpsmidler		3 411	693
Sum eiendeler		196 619	193 901

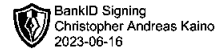


Balanse Automation Partners AS

Egenkapital og gjeld	Note	2022	2021
Egenkapital			
Innskutt egenkapital			
Aksjekapital	3	30 000	30 000
Annen innskutt egenkapital		-8 055	-8 055
Sum innskutt egenkapital		<u>21 945</u>	<u>21 945</u>
Opptjent egenkapital			
Udekket tap		-73 329	-56 483
Sum opptjent egenkapital		<u>-73 329</u>	<u>-56 483</u>
Sum egenkapital	4, 5	<u>-51 384</u>	<u>-34 538</u>
Gjeld			
Utsatt skatt		0	71
Sum avsetning for forpliktelser		<u>0</u>	<u>71</u>
Kortsiktig gjeld			
Leverandørgjeld		5 305	764
Skyldig offentlige avgifter		16 159	22 954
Annen kortsiktig gjeld		226 540	204 649
Sum kortsiktig gjeld		<u>248 003</u>	<u>228 368</u>
Sum gjeld		<u>248 003</u>	<u>228 439</u>
Sum egenkapital og gjeld		<u>196 619</u>	<u>193 901</u>

Oslo, 15.06.2023
Styret i Automation Partners AS

Christopher Andreas Kaino
styreleder/daglig leder



Regnskapsprinsipper

Årsregnskapet er satt opp i samsvar med regnskapsloven og NRS 8 - God regnskapsskikk for små foretak.

Skatt

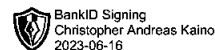
Skattekostnaden i resultatregnskapet omfatter både periodens betalbare skatt og endring i utsatt skatt. Utsatt skatt er beregnet med 22 % på grunnlag av de midlertidige forskjeller som eksisterer mellom regnskapsmessige og skattemessige verdier, samt ligningsmessig underskudd til fremføring ved utgangen av regnskapsåret. Skatteøkende og skattereduserende midlertidige forskjeller som reverserer eller kan reverseres i samme periode er utlignet og nettoført.

Klassifisering og vurdering av omløpsmidler

Omløpsmidler og kortsiktig gjeld omfatter normalt poster som forfaller til betaling innen ett år etter balansedagen, samt poster som knytter seg til varekretsløpet. Omløpsmidler vurderes til laveste verdi av anskaffelseskost og virkelig verdi.

Note 1 Lønnskostnader

Automation Partners AS har ikke hatt ansatte i 2022 og det foreligger heller ingen slike forpliktelser.



Note 2 Skatt

Årets skattekostnad	2022	2021
Resultatført skatt på ordinært resultat:		
Betalbar skatt	0	0
Endring i utsatt skatt	-71	-3 829
Skattekostnad ordinært resultat	-71	-3 829

Skattepliktig inntekt:		
Resultat før skatt	-16 917	-17 406
Permanente forskjeller	0	0
Endring i midlertidige forskjeller	14 183	3 546
Skattepliktig inntekt	-2 734	-13 861

Betalbar skatt i balansen:		
Betalbar skatt på årets resultat	0	0
Sum betalbar skatt i balansen	0	0

Skatteeffekten av midlertidige forskjeller og underskudd til fremføring som har gitt opphav til utsatt skatt og utsatte skattefordeler, spesifisert på typer av midlertidige forskjeller

	2022	2021	Endring
Varige driftsmidler	0	14 183	14 183
Sum	0	14 183	14 183

Akkumulert fremførbart underskudd	-16 595	-13 861	2 734
Inngår ikke i beregningen av utsatt skatt	16 595	0	-16 595
Grunnlag for utsatt skattefordel / skatt	0	322	322

Utsatt skattefordel / skatt (22 %)	0	71	71
---	----------	-----------	-----------

I henhold til God regnskapsskikk for små foretak balanseføres ikke utsatt skattefordel.



Note 3 Aksjonærer

Aksjekapitalen i Automation Partners AS pr. 31.12 består av:

	Antall	Pålydende	Bokført
Ordinære aksjer	1 000	30,0	30 000
Sum	1 000		30 000

Eierstruktur

De største aksjonærene i % pr. 31.12 var:

	Ordinære	Eierandel	Stemmeandel
Christopher Andreas Kaino	1 000	100,0	100,0

Aksjer og opsjoner eiet av medlemmer i styret og daglig leder:

Navn	Verv	Ordinære
Christopher Andreas Kaino	styreleder/daglig leder	1 000
Totalt antall aksjer		1 000

Note 4 Egenkapital

	Aksjekapital	Annen Innskutt egenkapital	Udekket tap	Sum egenkapital
Pr. 31.12.2021	30 000	-8 055	-56 483	-34 538
Pr 01.01.2022	30 000	-8 055	-56 483	-34 538
Årets resultat			-16 846	-16 846
Pr 31.12.2022	30 000	-8 055	-73 329	-51 384

Note 5 Fortsatt drift

Resultatet for 2022 viser et underskudd på kr. 16 846 etter skatt, mot et underskudd på kr. 13 577 i 2021. Soliditeten og likviditeten er svak. Selskapets gjeld er til aksjonærer. Selskapets aksjonærer er villige til å tilføre selskapet midler ved behov. Styret vurderer at forutsetningene for fortsatt drift er til stede og legger det til grunn for sin virksomhet.