



ÅRSREGNSKAPET FOR REGNSKAPSÅRET 2021 - GENERELL INFORMASJON

Enheten

Organisasjonsnummer: 950 927 569
Organisasjonsform: Aksjeselskap
Foretaksnavn: HARSTAD SKIPSINDUSTRI AS
Forretningsadresse: Klubbveien 3
9406 HARSTAD

Regnskapsår

Årsregnskapets periode: 01.01.2021 - 31.12.2021

Konsern

Mørselskap i konsern: Ja
Konsernregnskap lagt ved: Ja

Regnskapsregler

Regler for små foretak benyttet: Nei
Benyttet ved utarbeidelsen av årsregnskapet til selskapet: Regnskapslovens alminnelige regler
Benyttet ved utarbeidelsen av årsregnskapet til konsernet: Regnskapslovens alminnelige regler

Årsregnskapet fastsatt av kompetent organ

Bekreftet av representant for selskapet: Lars Weyer-Larsen
Dato for fastsettelse av årsregnskapet: 30.05.2022

Grunnlag for avgivelse

År 2021: Årsregnskapet er elektronisk innlevert
År 2020: Tall er hentet fra elektronisk innlevert årsregnskap fra 2021

Det er ikke krav til at årsregnskapet m.v. som sendes til Regnskapsregisteret er undertegnet. Kontrollen på at dette er utført ligger hos revisor/enhetens øverste organ. Sikkerheten ivaretas ved at innsender har rolle/rettighet for innsending av årsregnskapet via Altinn, og ved at det bekreftes at årsregnskapet er fastsatt av kompetent organ.

Brønnøysundregistrene, 13.08.2023



Resultatregnskap

Beløp i: NOK	Note	2021	2020
RESULTATREGNSKAP			
Inntekter			
Annen driftsinntekt	15	2 400 000	674 000
Sum inntekter		2 400 000	674 000
Kostnader			
Lønnskostnad	16	4 481 000	4 305 000
Avskrivning på varige driftsmidler	2,3	11 000	11 000
Annen driftskostnad	17	2 617 000	2 697 000
Sum kostnader		7 109 000	7 013 000
Driftsresultat		-4 709 000	-6 339 000
Finansinntekter og finanskostnader			
Inntekt på investering i datterselskap	18	7 351 000	63 866 000
Renteinntekt fra foretak i samme konsern	18	1 627 000	2 138 000
Annen renteinntekt	18	10 000	20 000
Annen finansinntekt	18	1 513 000	4 586 000
Sum finansinntekter		10 501 000	70 610 000
Annen rentekostnad	18	2 168 000	2 201 000
Annen finanskostnad	18	2 000	4 000
Sum finanskostnader		2 170 000	2 205 000
Netto finans		8 331 000	68 405 000
Ordinært resultat før skattekostnad		3 622 000	62 066 000
Skattekostnad på ordinært resultat	14	1 403 000	-516 000
Ordinært resultat etter skattekostnad		2 219 000	62 582 000
Årsresultat		2 219 000	62 582 000
Årsresultat etter minoritetsinteresser		2 219 000	62 582 000
Overføringer og disponeringer			
Ordinært utbytte		2 040 000	3 090 000



Resultatregnskap

Beløp i: NOK	Note	2021	2020
Overføringer annen egenkapital		179 000	59 492 000
Sum overføringer og disponeringer		2 219 000	62 582 000



Balanse

Beløp i: NOK	Note	2021	2020
BALANSE - EIENDELER			
Anleggsmidler			
Immaterielle eiendeler			
Utsatt skattefordel	14	169 000	1 525 000
Sum immaterielle eiendeler		169 000	1 525 000
Varige driftsmidler			
Driftsløsøre, inventar, verktøy, kontorm.	3	21 000	33 000
Sum varige driftsmidler		21 000	33 000
Finansielle anleggsmidler			
Investering i datterselskap	4	84 054 000	80 195 000
Lån til foretak i samme konsern	9	56 378 000	40 990 000
Investeringer i tilknyttet selskap	4	52 593 000	52 592 000
Investeringer i aksjer og andeler		290 000	290 000
Andre langsiktige fordringer	8	30 190 000	24 000 000
Sum finansielle anleggsmidler		223 505 000	198 067 000
Sum anleggsmidler		223 695 000	199 625 000
Omløpsmidler			
Varer			
Varer	6	100 000	100 000
Sum varer		100 000	100 000
Fordringer			
Kundefordringer	7,8	624 000	300 000
Andre fordringer	8	19 390 000	16 632 000
Konsernfordringer	9	9 819 000	9 537 000
Sum fordringer		29 833 000	26 469 000
Bankinnskudd, kontanter og lignende			
Bankinnskudd, kontanter o.l.	10	3 204 000	13 310 000
Sum bankinnskudd, kontanter og lignende		3 204 000	13 310 000
Sum omløpsmidler		33 137 000	39 879 000



Balanse

Beløp i: NOK	Note	2021	2020
SUM EIENDELER		256 832 000	239 504 000
BALANSE - EGENKAPITAL OG GJELD			
Egenkapital			
Innskutt egenkapital			
Selskapskapital	11,12	5 150 000	5 150 000
Overkurs	11	33 000	33 000
Sum innskutt egenkapital		5 183 000	5 183 000
Opptjent egenkapital			
Annen egenkapital	11	163 359 000	163 180 000
Sum opptjent egenkapital		163 359 000	163 180 000
Sum egenkapital		168 542 000	168 363 000
Gjeld			
Langsiktig gjeld			
Pensjonsforpliktelser	13	734 000	577 000
Sum avsetninger for forpliktelser		734 000	577 000
Annen langsiktig gjeld			
Øvrig langsiktig gjeld	8	60 619 000	64 739 000
Sum annen langsiktig gjeld		60 619 000	64 739 000
Sum langsiktig gjeld		61 352 000	65 316 000
Kortsiktig gjeld			
Gjeld til kredittinstitusjoner		14 384 000	30 000
Leverandørgjeld		713 000	427 000
Skyldig offentlige avgifter	8	243 000	247 000
Utbytte		2 040 000	3 090 000
Kortsiktig konserngjeld		8 594 000	630 000
Annen kortsiktig gjeld		964 000	1 401 000
Sum kortsiktig gjeld		26 937 000	5 825 000
Sum gjeld		88 290 000	71 141 000



Balanse

Beløp i: NOK	Note	2021	2020
SUM EGENKAPITAL OG GJELD		256 832 000	239 504 000



Konsernets resultatregnskap

Beløp i: NOK	Note	2021	2020
RESULTATREGNSKAP			
Inntekter			
Salgsinntekter	15	167 085 000	153 754 000
Leieinntekt	15	1 766 000	2 345 000
Annen driftsinntekt	15	1 888 000	93 644 000
Sum inntekter		170 739 000	249 743 000
Kostnader			
Endring i beholdning av varer under tilvirkning og ferdig tilvirkede varer		86 000	-32 000
Varekostnad		53 880 000	51 319 000
Lønnskostnad	16	72 328 000	66 623 000
Avskrivninger	2,3	9 650 000	9 320 000
Annen driftskostnad	17	24 218 000	30 081 000
Sum kostnader		160 162 000	157 311 000
Driftsresultat		10 577 000	92 432 000
Finansinntekter og finanskostnader			
Inntekt på investering i DS og TS	18	-162 000	2 450 000
Annen renteinntekt	18	138 000	25 000
Andre finansinntekter	18	1 522 000	1 017 000
Sum finansinntekter		1 498 000	3 492 000
Annen rentekostnad	18	6 100 000	7 183 000
Annen finaskostnad	18	69 000	196 000
Sum finanskostnader		6 169 000	7 379 000
Netto finans		-4 671 000	-3 887 000
Ordinært resultat før skattekostnad		5 906 000	88 545 000
Skattekostnad på ordinært resultat	14	719 000	8 718 000
Ordinært resultat etter skattekostnad		5 187 000	79 827 000
Årsresultat		5 187 000	79 827 000



Konsernets resultatregnskap

Beløp i: NOK	Note	2021	2020
Minoritetsinteresser		263 000	15 033 000
Årsresultat etter minoritetsinteresser		4 924 000	64 794 000
Overføringer og disponeringer			
Ordinært utbytte		2 040 000	3 090 000
Overføring annen egenkapital		2 884 000	61 704 000
Sum overføringer og disponeringer		4 924 000	64 794 000



Konsernets balanse

Beløp i: NOK	Note	2021	2020
BALANSE - EIENDELER			
Anleggsmidler			
Immaterielle eiendeler			
Konsesjoner og patenter	2		
Utsatt skattefordel	14		
Varige driftsmidler			
Tomter, bygninger og annen fast eiendom	3	220 450 000	222 870 000
Prosjekter under utvikling	3	22 778 000	6 389 000
Maskiner og inventar	3	24 677 000	24 233 000
Sum varige driftsmidler		267 905 000	253 492 000
Finansielle anleggsmidler			
Investeringer i tilknyttet selskap	4	52 430 000	52 564 000
Andre aksjer	5	1 134 000	1 142 000
Andre langsiktige fordringer	8	30 190 000	24 000 000
Sum finansielle anleggsmidler		83 754 000	77 706 000
Sum anleggsmidler		351 659 000	331 198 000
Omløpsmidler			
Varer			
Varer	6	2 645 000	2 731 000
Sum varer		2 645 000	2 731 000
Fordringer			
Kundefordringer	7,8	11 955 000	12 679 000
Andre fordringer	8	23 455 000	24 477 000
Sum fordringer		35 410 000	37 156 000
Bankinnskudd, kontanter og lignende			
Kontanter og bankinnskudd	10	30 279 000	30 435 000
Sum bankinnskudd, kontanter og lignende		30 279 000	30 435 000
Sum omløpsmidler		68 334 000	70 322 000



Konsernets balanse

Beløp i: NOK	Note	2021	2020
SUM EIENDELER		419 993 000	401 520 000
BALANSE - EGENKAPITAL OG GJELD			
Egenkapital			
Innskutt egenkapital			
Aksjekapital	11,12	5 150 000	5 150 000
Overkurs	11	19 682 000	19 682 000
Sum innskutt egenkapital		24 832 000	24 832 000
Opptjent egenkapital			
Annen egenkapital	11	157 352 000	154 468 000
Sum opptjent egenkapital		157 352 000	154 468 000
Minoritetsinteresser		8 873 000	8 610 000
Sum egenkapital		191 057 000	187 910 000
Gjeld			
Langsiktig gjeld			
Pensjonsforpliktelser	13	734 000	577 000
Utsatt skatt	14	4 282 000	3 698 000
Sum avsetninger for forpliktelser		5 016 000	4 275 000
Annen langsiktig gjeld			
Gjeld til kredittinstitusjoner	8	180 442 000	183 354 000
Øvrig langsiktig gjeld	8	1 943 000	2 970 000
Sum annen langsiktig gjeld		182 385 000	186 324 000
Sum langsiktig gjeld		187 401 000	190 599 000
Kortsiktig gjeld			
Gjeld til kredittinstitusjoner		14 637 000	256 000
Leverandørgjeld		11 312 000	5 701 000
Betalbar skatt	14	135 000	97 000
Skyldig offentlige avgifter	8	3 775 000	4 075 000
Utbytte		2 040 000	3 090 000
Annen kortsiktig gjeld		9 636 000	9 792 000



Konsernets balanse

Beløp i: NOK	Note	2021	2020
Sum kortsiktig gjeld		41 535 000	23 011 000
Sum gjeld		228 936 000	213 610 000
SUM EGENKAPITAL OG GJELD		419 993 000	401 520 000





ÅRSBERETNING 2021

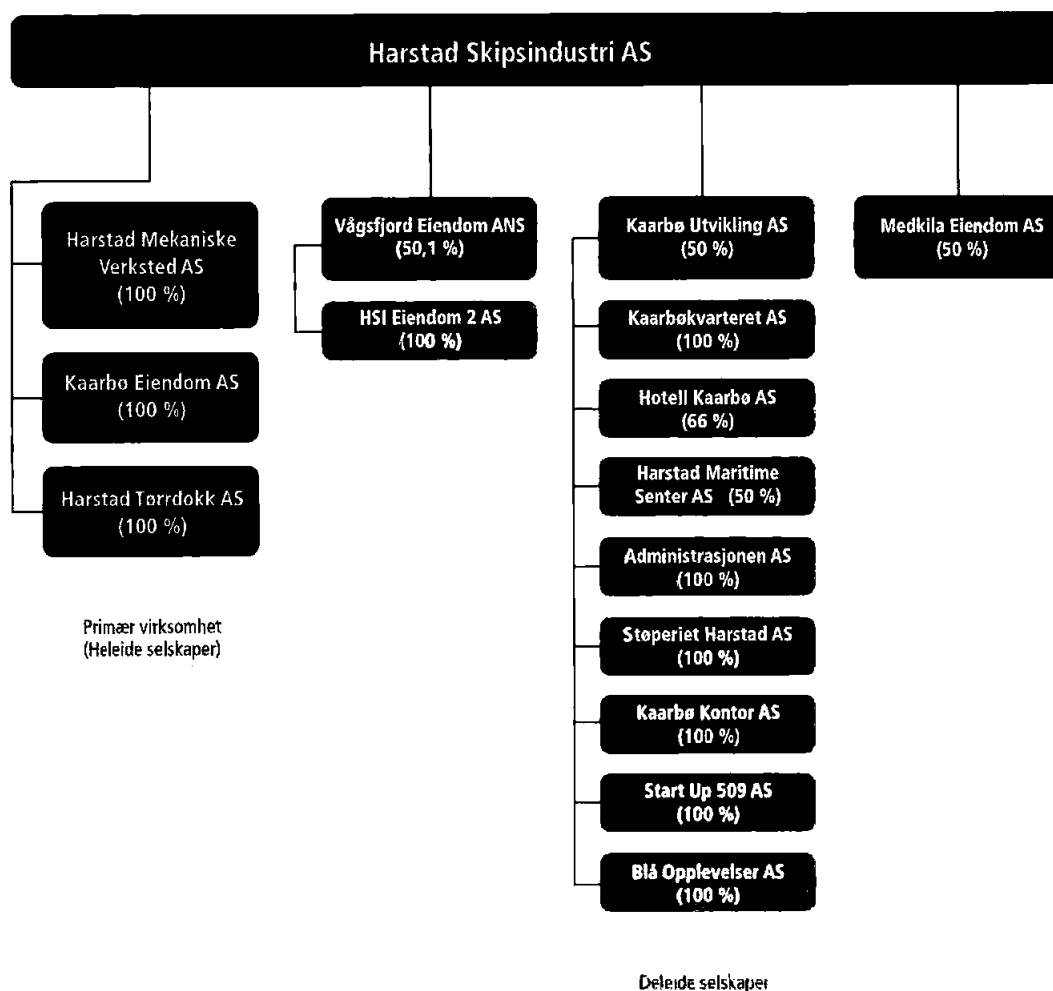
Harstad Skipsindustri AS - styrets årsberetning for 2021

Harstad Skipsindustri-gruppen tilbyr reparasjon, vedlikehold og modifikasjoner/ombygginger for de fleste ulike typer fartøyer. Harstad Skipsindustri-gruppen disponerer verftsområder sentralt i Harstad, og forvalter og tilrettelegger disse for drift og utvikling av skipsverftsvirksomhet.

Harstad Skipsindustri-gruppen eier også eiendommer som tilrettelegges for næring, offentlige formål og boliger i Harstad, og forvalter og utvikler disse.

I gruppen inngår følgende selskaper per 31.12.2021:

Harstad Skipsindustri AS er eier av Harstad Mek. Verksted AS (Hamek), som driver gruppens verftsvirksomhet.



Harstad Skipsindustri AS

Harstad Skipsindustri AS er morselskap i konsernet. For Harstad Skipsindustri - gruppen er den langsiktige hovedmålsettingen at skipsverftet skal være en kvalitetsleverandør av verftstjenester, og Harstad Skipsindustri AS foretar derfor tilrettelegging og investeringer i anleggsutbygging for verftet.

For verftsvirksomheten (Hamek) vurderes utviklingsmulighetene fremover å være gode, noe som skyldes bedriftens kompetanse og organisasjon, samt fremvoksende markeder med god inntjening og verftets beliggenhet ift. markedene.

Med virkning fra 1.1.2021 er det inngått nye leieavtaler mellom Hamek og Harstad Skipsindustri AS, gjeldende for nye 20 år. Dette sikrer langsiktighet i utviklingen av Hamek for hele verftsområdet i Samasjøen og i sentrum. Det er etablert retningslinjer for konserninternt samarbeid og fordeling av økonomisk resultat som sikrer at verftet får ressurser for egen utvikling.

Status innen helse, miljø og sikkerhet er god i hele konsernet. Vi har også i 2021 unngått smitte av Covid 19 for ansatte på jobb.

Ved siden av at det gjennom året er foretatt flere utbedringer i verftsanlegg, har vi i 2021 anskaffet en tilleggseiendom i Samasjøen som for tiden er under ombygging til verksted og nye kontorer, garderobes og kantine for verftet. For verftsområdet i sentrum er det etablert ny plan for hvordan området skal utvikles og benyttes av verftet.


Harstad Skipsindustri AS eier også sentrumsnære arealer som benyttes til andre formål enn skipsverftsvirksomhet. I utviklingen av disse legger vi stor vekt på langsiktighet og samfunnsansvar. Byens samlede utvikling er viktig i vurderingen.

Eiendomsutbygging drives på søndre område gjennom datterselskapet Vågsfjord Eiendom ANS, og for nordre del gjennom selskapsgruppen Kaarbø Utvikling. I Vågsfjord Eiendom ANS har man i 2021 jobbet med reguleringsplan for området, med ny videregående skole (inklusive idrettshall) og nye næringsbygg. I Kaarbø Utvikling - gruppen har det vært prosjektutvikling på flere områder i 2021, og i Kaarbø Utvikling AS sitt datterselskap Hotell Kaarbø AS er utbygging av nytt hotell ført videre i henhold til plan, og med ferdigstilling i 2022.

Det vises til nærmere omtale av Vågsfjord Eiendom ANS og Kaarbø Utvikling AS nedenfor.

Samarbeidspartner med Harstad Skipsindustri AS i Vågsfjord Eiendom ANS er NAF-gårdene AS, og for Kaarbø Utvikling AS er det Clemens Eiendom AS (et datterselskap av Opplysningsvesenets Fond). Klotind AS er eier av 34% av Hotell Kaarbø AS.

Harstad Skipsindustri AS er også deleier av et nytt boligområde i Medkila like utenfor Harstad sentrum, gjennom selskapet Medkila Eiendom AS. I 2021 har vi startet arbeidet med å forberede utbygging av dette boligfeltet, og i 2022 er det fattet vedtak om organisering, kontrakt med entreprenør om opparbeidelse av infrastruktur, samt avtale om salg av boligtomter.



Harstad Mek. Verksted AS (Hamek)



Hamek er bærer av en lang og god verftstradisjon i Harstad, og har over tid hatt en stabilt god markedsposisjon. Hamek har som mål å være førsteplaset blant verftene i Nord-Norge.

Hameks drift i 2021 har gitt en omsetning på til sammen 166,9 mill. (mot 153,9 året før) og resultat før skatt på 5,7 mill. (resultat året før 3,6).

Markedssegmenter som Hamek leverer til, er i vekst, og utsiktene er gode for ordretliggang i årene fremover. Hameks største kundegruppe er etter hvert blitt havbruk. Det er planlagt betydelige kapasitetsøkninger i oppdrettsbransjen regionalt og lokalt, med bl.a. store havfarmer og flere fartøyer og serviceområder. Det er derfor et voksende antall fartøyer (flåter, servicebåter, forbåter og brønnbåter) i regionen. Hameks beliggenhet er god i det nye markedsbildet som avtegner seg. Forsvaret er også en viktig kunde for Hamek.

Det er et allsidig maritimt leverandørmiljø i Harstad, som fungerer godt sammen med Hamek og er viktig for bedriften.

Arbeidsmiljøet ved bedriften anses som godt, og følges opp aktivt av Hameks administrasjon og styre. Hamek legger vekt på å ha et inkluderende arbeidsmiljø som også omfatter folk fra flere nasjoner. Det har i 2021 ikke inntruffet større uhell og skader. Hamek etablerte ved covid-19 pandemiens

start omfattende tiltak for å begrense risiko for smitte, og disse tiltakene er videreførte i 2021. Sykefraværet var i 2021 6,2% (kortidsfravær) og 3,8% (langtidsfravær). De tilsvarende tall for 2020 var 5,2% og 2,7%. Samarbeidet med de ansattes organisasjoner har som tidligere fungert godt.

Hamek har en gjennomarbeidet og god status innen helse/miljø/sikkerhet, organisasjon/HR, prosjektstyringssystem og kvalitetssikring (Hamek er ISO-sertifisert).

Harstad Skipsindustri har i 2021 kjøpt eiendommen Samasjøveien 26, som grenser til verftsområdet i Samasjøen. Denne eiendommen består av et kontor/lager-bygg og kai. Bygget har et areal på 2 300 m², og er under oppgradering for å benyttes av Hamek til nye kontorer og kantine for alle ansatte (2. etasje), og til nytt maskinverksted, rørverksted, garderøber og lager (1. etasje). Oppstart skjedde i 2021, og prosjektet skal ferdigstilles i 2022.

Hamek har inngått nye leieavtaler for verftsområdene, gjeldende i 20 år fra 1.1.2021.

Styret for Hamek består ved utgangen av 2021 av: Sigmund Sørensen (styreleder), Ola Eidberg, Johan Solbu Braaten, Ola Karlsen og John Trygve Lien (ansattevalgt, med varamedlem Viggo Sørstrøm). Jan Oddvar Olsen er selskapets administrerende direktør.

Kaarbø Eiendom AS og Harstad Tørrdokka AS

Disse eiendomsselskapene eies av Harstad Skipsindustri AS.

Kaarbø Eiendom AS er eier av verftsarealene i Samasjøen, og har festekontrakt for verftsarealene i sentrum. Selskapet eier også bolig- og utviklingseiendommer like ved sentrumsarealet.

Styret for Kaarbø Eiendom AS har bestått av: Ola Karlsen (styreleder) og Lars Weyer-Larsen. Selskapet administreres av Harstad Skipsindustri AS.

Harstad Tørrdokka AS er eierselskap for tørrdokken på verftsområdet ved sentrum. Dokken har lengde 145m, bredde 27m, og dybde 9,5m. Dokken benyttes av Hamek.

Styret for Harstad Tørrdokka AS har i 2020 vært: Lars Weyer-Larsen (styreleder/enestyre), Johan Solbu Braaten er varamedlem. Selskapet administreres av Harstad Skipsindustri AS.





Vågsfjord Eiendom ANS

Selskapet eier arealer sør for verftsområdet ved bysentrum. Vågsfjord Eiendom ANS har tidligere bygget og levert nordområde-kontoret for Equinor ASA, samt driftsbygning for elektrogrossisten Berggård Amundsen & Co AS.

Vågsfjord Eiendom ANS eier et kontorbygg i Klubbveien 3, hvor Harstad Skipsindustri-gruppens eiendomsselskaper, samt noen eksterne leietakere, har sine kontorer.


Vågsfjord Eiendom ANS er også eier av det historiske «Skipperhuset» i Andreas Linds gate 3, som er rehabilitert og opparbeidet utomhus. Dette er en eiendom som formidler en del av byens historie.

Vågsfjord Eiendom ANS har solgt en del av sitt areal til Troms og Finnmark fylkeskommune, for benyttelse til utbygging av ny videregående skole for Sør-Troms. I 2021 har vi jobbet sammen med fylkeskommunen om felles reguleringsplan for

skoleområdet og tilgrensende areal som skal utbygges med nye næringsbygg. Reguleringsplanen er i starten av 2022 sendt inn til Harstad kommune for sluttbehandling.

Vågsfjord Eiendom ANS eies med 50,1% av Harstad Skipsindustri AS, og de resterende andeler eies av Tinius Invest AS (49,9%). Sistnevnte er et selskap i eiendomskonsernet NAF-gårdene.

Vågsfjord Eiendom ANS sin styresammensetning er ved utgangen av 2021 som følger: Einar Bratten (styreleder) og Lars Weyer-Larsen (varemedlemmer er Jørn Aune Tangen og Johan Solbu Braaten). Daglig leder er Ola Karlsen.



Medkila Eiendom AS

Medkila Eiendom AS har et tomteareal i Mølnholtet, Medkila, som er regulert til boligformål. Området ligger godt lokalisert midt mellom attraktive boligområder på sørsiden av Harstad, og består av to boligfelt (Felt Nord og Felt Sør).

På bakgrunn av markedsvurderinger med økende etterspørsel, har Medkila Eiendom AS i 2021 jobbet med å forberede et forslag til utbyggingsstart for boligområdene.

Det er i 2022 vedtatt utbygging av Felt Nord. Dette skjer gjennom salg av feltet fra Medkila Eiendom AS til et nytt tomteselskap, Medkila Tomteselskap AS. Medkila Eiendom AS deltar med 50% i det nye selskapet, sammen med selskapet Klotind Eiendom AS, som også eier 50%. For Felt Nord vil opparbeidelse av vei, vann og avløp, samt salgsstart, skje i løpet av 2022.

Medkila Eiendom AS sine eiere er Tinius Invest AS (50%) og Harstad Skipsindustri AS (50%). Medkila Eiendom AS har ved utgangen av 2021 følgende styre: Einar Bratten (styreleder) og Lars Weyer-Larsen (varamedlemmer: Jørn Aune Tangen og Johan Solbu Braaten). Daglig leder er Ola Karlsen.

Kaarbø Utvikling AS

Harstad Skipsindustri AS og Clemens Eiendom AS samarbeider gjennom selskapet Kaarbø Utvikling AS, om eiendomsutvikling for arealene nord for verftet, i sentrum av byen. Dette området har fått navnet Kaarbøkvarteret.


I 2021 har Kaarbø Utvikling AS sitt datterselskap Hotell Kaarbø AS fortsatt utbygging av nytt hotell på området i henhold til fremdriftsplan. Hotell Kaarbø AS eies med 66% av Kaarbø Utvikling AS og 34% av Klotind AS. Hotellet skal ferdigstilles i annet halvår 2022.

Entreprenør for hotellutbyggingen holder fokus på sikkerhet, helse og arbeidsmiljø, og dette følges opp fra byggherrens side.

Kaarbø Utvikling AS vant i 2020 Harstad kommunes konkurranse om ny kino og nytt bibliotek for Harstad (OPS-prosjekt), og tildeling av kontrakt ble vedtatt av kommunestyret. Pga. en formulering i kommunens konkurransegrunnlag ble kommunen saksøkt, og det har i 2022 falt rettslig dom som tilsier at kommunen må avlyse konkurransen.

I tillegg til hotell gir reguleringsplanen for Kaarbøkvarteret mulighet for å bygge boligenheter og næringsbygg.

Styret i Kaarbø Utvikling AS består av Ola Karlsen (styreleder), Lars Weyer-Larsen, Bernt Nordby Skøien og Are Njåstein, - de to sistnevnte fra Clemens Eiendom AS. Forretningsførsel utføres av Clemens Eiendom AS.





Industri- og byutvikling

Harstad Skipsindustri AS har som langsiktig hovedmål å drive skipsverftet på en bærekraftig og ansvarlig måte. Grunnlaget for dette er markedsutsiktene for verftstjenester i regionen og nordområdene, samt verftets erfaring, kompetanse og allsidighet. I tillegg er det viktig for satsingen at vi har et sterkt maritimt rettet leverandørnettverk i Harstad. Det vurderes fortløpende flere forbedringer for verftets anlegg og utstyr, og tilpasninger til markedssegmentene og til ny teknologi.

Verftsarbeidsplassene i Harstad er mange og viktige for byen, bygget på tradisjon og kompetanse, og med store ringvirkninger i form av leverandørarbeidsplasser.

Resultat og stilling

Konsernets resultat før skatt for 2021 var et overskudd på kr 5,9 mill., mot et resultat før skatt på kr 88,5 mill. året før.

Konsernet hadde i 2021 driftsinntekter på i alt 170,7 mill.kr. Konsernet har ved årsskiftet en egenkapital på 191,1 mill.kr (45% av balansesum).

For morselskapet alene var driftsinntektene i 2021 2,4 mill. kr. Regnskapet viser et overskudd i morselskapet på 2,2 mill. kr. Egenkapitalen i morselskapet var ved årsskiftet kr 168,5 mill. (65%).

Den likviditetsmessige stilling for morselskapet, konsernet og datterselskaper er tilfredsstillende.



Det ytre miljø

Hameks produksjonsanlegg har en høy miljøstandard. Det er etablert rensesystemer for spylevann, og landstrømforsyning som dekker de fleste aktuelle fartøyers behov. Det er også gjennom det siste tiåret foretatt store opprensninger i grunnforurensning og sjøgrunn. Til sammen er det investert ca. 100 mill.kr i opprensning og miljørettede nyinvesteringer.

Likestilling

Det har ikke vært igangsatt tiltak for å fremme likestilling i bedriften. Begge kjønn har rett til å søke eventuelle ledige stillinger, og det vil ikke bli gjort forskjellsbehandling i denne sammenheng. Det praktiseres heller ikke noen forskjellsbehandling som følge av etnisitet, nasjonal opprinnelse, språk, religion, osv. Blant morselskapets ansatte er det 2 kvinner. Det er kvinner ansatt i Hamek, både i produksjonen og i administrasjonen. Styret i morselskapet består av 7 medlemmer, hvorav 1 kvinne.

Arbeidsmiljøet

Det var ved årets utgang 3 ansatte i morselskapet. Gruppen hadde ved årsskiftet 101 ansatte.

Det har i 2021 ikke vært større uhell, lite skader, og heller ikke Covid-smitte for ansatte i jobb.

Sykefraværet i gruppen var i 2021 6,2 % (korttidsfravær), og 3,8 % (langtidsfravær), mot 5,2% og 2,7% for 2020. Det er ikke rapportert om alvorlige yrkesskader i virksomheten.

Hamek vant i mars 2022 Sør-Troms HMS-tjenestes pris som beste HMS-bedrift i 2021. Dette var av juryen spesielt begrunnet i Hameks systematiske og forebyggende HMS-arbeid med god medvirkning fra både ansatte og ledelse.

For konsernet som helhet kjenner ikke styret til vesentlige svakheter ved arbeidsmiljøet eller sikkerheten for de ansatte. Arbeidsmiljøet i morselskapet og konsernet anses tilfredsstillende.

Risikoforhold

Hameks markedsposisjon har vært god over lang tid. Hameks ordresituasjon i første del av 2022 er tilfredsstillende. Risikoen for tap av markedsandeler

er alltid til stede i et konkurransepreget marked, men oppdragsmulighetene fremover innenfor verftsdriften anses generelt å være gode.

I fremtiden vil det fortsatt være stort fokus på at driften er organisert riktig, og med god prosjektgjennomføring. For å håndtere risiko for reduksjon i marginer i prosjektgjennomføringen, jobber Hamek med kvalitet i sin organisering, og ser hele tiden etter forbedringsmuligheter.

42% av konsernets lån fra bank har fast rente. Det er en finansiell risiko knyttet til at øvrige lån fra bank har flytende rente. Siste rentebindingsavtale ble inngått høsten 2021. Konsernets innskuddsrente er flytende.

Fremtidsutsikter

Pandemien som vi har hatt de siste to år, har preget norsk næringsliv og også våre driftshensyn. Hamek har klart seg bra i denne situasjonen. Det har vært betydelige utfordringer og ekstrakostnader, men produksjon og drift har likevel samlet kommet ut på tilnærmet normalt nivå.

Alle våre bedrifter har tidlig innført smittevernregler i tråd med myndighetenes anbefalinger og pålegg.

Situasjonen i 2022, med væpnet konflikt i Ukraina og en ny geopolitisk situasjon i Europa, kan påvirke verftets markedstilpasning.

Hamek er leverandør til flere ulike markedssegmenter, og har kompetanse og anlegg for å betjene ulike fartøystyper. Dette reduserer markedsrisikoen.

Harstad Skipsindustri AS har den oppfatning at markedet for skipsreparasjoner, -vedlikehold og -ombygginger vil vokse i nord. Vi har et betydelig serviceanlegg for skip, og heriblant en stor dokk. Flere markedssegmenter av fartøyer kan betjenes på en komplett måte av Hamek. Vi vil prioritere god service og utførelse for kundene.

Fortsatt modernisering av verftsområdene, herunder både videreutvikling av verftet og eiendomsutvikling ellers, vil utgjøre en viktig del av sentrumsutviklingen i Harstad.



Resultatdisponering

I samsvar med regnskapslovens § 3-3a bekreftes det at forutsetningen om fortsatt drift er lagt til grunn ved utarbeidelsen av årsregnskapet.

Morselskapets årsoverskudd på kr 2 218 192 foreslås disponert slik:

Overføring til annen egenkapital	kr	178 192
Utbytte	kr	2 040 000
Sum	kr	2 218 192


Harstad, 7. april 2022,
styret for Harstad Skipsindustri AS:


Lars Weyer-Larsen


Johan Solbu Braaten


Håkon Hansen


Tone Lisbet Hansen


Sigmund Sørensen


Arne Aune


Ola Eidberg


Ola Karlsen
Daglig leder



12 ÅRSRAPPORT 2021

**RESULTATREGNSKAP**

(Beløp i NOK 1000)

Morselskap				Konsern	
2021	2020		Note	2021	2020
0	0	Salgsinntekt	15	167 085	153 754
0	0	Leieinntekt	15	1 766	2 345
2 400	674	Annen driftsinntekt	15	1 888	93 644
2 400	674	Sum driftsinntekter		170 739	249 743
0	0	Varekostnad		53 880	51 319
0	0	Beholdningsendring varer under tilvirkning		86	-32
4 481	4 305	Lønnskostnad	16	72 328	66 623
11	11	Avskrivninger	2,3	9 650	9 320
2 617	2 697	Andre driftskostnader	17	24 218	30 081
7 109	7 013	Sum driftskostnad		160 162	157 311
-4 709	-6 339	Driftsresultat		10 577	92 432
7 351	63 866	Inntekt på investering i datterselskap og tilknyttet selskap	18	-162	2 450
1 627	2 138	Renteinntekt fra foretak i samme konsern	18	0	0
10	20	Renteinntekter	18	138	25
1 513	4 586	Andre finansinntekter	18	1 522	1 017
0	0	Nedskrivning av finansielle eiendeler	18	0	0
2 168	2 201	Rentekostnader	18	6 100	7 183
2	4	Annen finanskostnad	18	69	196
3 622	62 066	Ordinært resultat før skattekostnad		5 906	88 545
1 403	-516	Skattekostnad på ordinært resultat	14	719	8 718
2 219	62 582	Årsresultat		5 187	79 827
		Herav til minoritetsinteresser		263	15 033
		Årsresultat til majoritetsinteressene		4 924	64 794
		Resultat pr.aksje ingen utvanning		100,72	1 550,04
		Opplysning om avsetning til:			
179	59 492	Annen egenkapital			
0	0	Konsernbidrag			
2 040	3 090	Utbytte			
2 219	62 582	Sum disponert			



BALANSE PR. 31.12.2021

(Beløp i NOK 1000)

Morselskap			Konsern		
2021	2020	EIENDELER	Note	2021	2020
0	0	Konsesjoner, patenter, lisenser, varemærker o.l. Rettigheter	2	0	0
169	1 525	Utsatt skattefordel	14	0	0
169	1 525	Sum immaterielle eiendeler		0	0
0	0	Tomter, bygninger og annen fast eiendom	3	220 450	222 870
0	0	Prosjekter under utvikling	3	22 778	6 389
21	33	Maskiner, driftsløsøre, inventar, verktøy, kontormaskiner o.l.	3	24 677	24 233
21	33	Sum varige driftsmidler		267 905	253 492
84 054	80 195	Investeringer i datterselskap	4	0	0
56 378	40 990	Lån til foretak i samme konsern	9	0	0
52 593	52 592	Investeringer i tilknyttet selskap og felleskontrollert virksomhet	4	52 430	52 564
290	290	Investeringer i aksjer og andeler	5	1 134	1 142
30 190	24 000	Andre langsiktige fordringer	8	30 190	24 000
223 505	198 067	Sum finansielle anleggsmidler		83 754	77 706
223 695	199 625	SUM ANLEGGSMIDLER		351 659	331 198
100	100	Varer	6	2 645	2 731
624	300	Kundefordringer	7,8	11 955	12 679
19 390	16 632	Andre fordringer	8	23 455	24 477
9 819	9 537	Fordringer selskaper i samme konsern	9	0	0
29 833	26 469	Sum fordringer		35 410	37 156
3 204	13 310	Bankinnskudd, kontanter o.l.	10	30 279	30 435
33 137	39 879	SUM OMLØPSMIDLER		68 334	70 322
256 832	239 504	SUM EIENDELER		419 993	401 520



(Beløp i NOK 1000)

Morselskap		EGENKAPITAL OG GJELD		Note	Konsern	
2021	2020				2021	2020
5 150	5 150	Aksjekapital		11,12	5 150	5 150
33	33	Overkurs		11	19 682	19 682
5 183	5 183	Sum innskutt egenkapital			24 832	24 832
163 359	163 180	Annen egenkapital		11	157 352	154 468
163 359	163 180	Sum opptjent egenkapital			157 352	154 468
		Minoritetsinteresser			8 873	8 610
168 542	168 363	SUM EGENKAPITAL			191 057	187 910
734	577	Pensjonsforpliktelse		13	734	577
0	0	Utsatt skatt		14	4 282	3 698
734	577	Sum avsetninger for forpliktelser			5 016	4 275
60 619	64 739	Gjeld til kredittinstitusjoner		8	180 442	183 354
0	0	Øvrig langsiktig gjeld		8	1 943	2 970
60 619	64 739	Sum annen langsiktig gjeld			182 385	186 324
14 384	30	Gjeld til kredittinstitusjoner			14 637	256
713	427	Leverandørgjeld			11 312	5 701
8 594	630	Gjeld til foretak i samme konsern			0	0
0	0	Betalbar skatt		14	135	97
243	247	Skyldige offentlige avgifter		8	3 775	4 075
2 040	3 090	Utbytte			2 040	3 090
963	1 401	Annen kortsiktig gjeld			9 636	9 792
26 937	5 825	Sum kortsiktig gjeld			41 535	23 011
88 290	71 141	SUM GJELD			228 936	213 610
256 832	239 504	SUM EGENKAPITAL OG GJELD			419 993	401 520


Harstad, 7. april 2022,



Lars Weyer-Larsen


Johan Solbu Braaten


Håkon Hansen


Tone Lisbet Hansen


Sigmund Sørensen


Arne Aune


Ola Eidberg


Ola Karlsen
Daglig leder

ÅRSRAPPORT 2021 15

**KONTANTSTRØMOPPSTILLING**

(Beløp i NOK 1000)

Morselskap			Konsern	
2021	2020		2021	2020
Kontantstrømmer fra operasjonelle aktiviteter				
3 622	62 066	Resultat før skattekostnad	5 906	88 545
0	0	Periodens betalte skatt	-97	-63
0	0	Tap/gevinst ved salg av anleggsmidler	-248	-92 946
11	11	Avskrivninger	9 650	9 320
0	0	Nedskrivning anleggsmidler	0	0
0	0	Endring i varelager	86	-32
-324	-97	Endring i kundefordringer	724	21 753
286	1	Endring i leverandørgjeld	5 611	-7 449
157	151	Endring pensjonsforpliktelse	157	151
-7 706	27 144	Endring konsernmellomværende	0	0
0	0	Poster klassifisert som investerings- eller finansieringsaktivitet	0	0
-3 247	-6 634	Endring i andre tidsavgrensingsposter	842	2 479
-7 201	82 642	Netto kontantstrøm fra operasjonelle aktiviteter	22 631	21 758
Kontantstrømmer fra investeringsaktiviteter				
0	0	Innbetalinger ved salg av varige driftsmidler	990	100 353
0	0	Utbetalinger ved kjøp av varige driftsmidler	-24 775	-9 163
0	0	Innbetalinger ved salg av aksjer og andeler i andre foretak	0	3 750
-3 859	-66 992	Utbetalinger ved kjøp av aksjer og andeler i andre foretak	-8	-54 709
-6 190	0	Utbetalinger ved kjøp av andre investeringer	-6 190	0
0	0	Innbetalinger ved salg av andre investeringer	0	9
-10 049	-66 992	Netto kontantstrøm fra investeringsaktiviteter	-29 983	40 240
Kontantstrømmer fra finansieringsaktiviteter				
0	9 239	Innbetalinger ved opptak av ny langsiktig gjeld	14 000	15 329
0	0	Innbetalinger ved opptak av ny kortsiktig gjeld	0	0
-4 120	-3 695	Utbetalinger ved nedbetaling av langsiktig gjeld	-17 939	-32 466
0	0	Utbetalinger ved nedbetaling av kortsiktig gjeld	0	0
14 354	-8 751	Netto endring i kassakreditt/trekkrett	14 381	-20 726
0	0	Innbetalinger av egenkapital	0	0
0	0	Tilbakebetalinger av egenkapital	0	0
0	0	Endring utgang datterselskap	0	0
-3 090	0	Utbetalinger av utbytte	-3 090	0
0	0	Innbetalinger av konsernbidrag	0	0
0	-1 250	Utbetalinger av konsernbidrag	0	0
7 144	-4 457	Netto kontantstrøm fra finansieringsaktiviteter	7 352	-37 863
Effekt av valutakursendringer på kontanter og kontantekvivalenter				
-10 106	11 193	Netto endring i kontanter og kontantekvivalenter	0	24 135
13 310	2 117	Beholdning av kontanter og kontantekvivalenter ved periodens begynnelse	30 435	6 300
3 204	13 310	Beholdning av kontanter og kontantekvivalenter ved periodens slutt	30 435	30 435
4 987	9 970	Ubenyttet trekkrettighet	21 744	21 744
8 191	23 280	Sum disponible midler	52 179	52 179



NOTER TIL ÅRSREGNSKAPET

NOTE 1 REGNSKAPSPRINSIPPER

Årsregnskapet er satt opp i samsvar med regnskapsloven og god regnskapsskikk.

Bruk av estimater

Utarbeidelse av regnskaper i samsvar med regnskapsloven krever bruk av estimater. Videre krever anvendelse av selskapets regnskapsprinsipper at ledelsen må utøve skjønn. Områder som i stor grad inneholder slike skjønsmessige vurderinger, høy grad av kompleksitet, eller områder hvor forutsetninger og estimater er vesentlige for årsregnskapet, er beskrevet i notene.

Aksjer i datterselskap og tilknyttet selskap

Datterselskaper er selskaper der morselskapet har kontroll, og dermed bestemmende innflytelse på enhetens finansielle og operasjonelle strategi, normalt ved å eie mer enn halvparten av den stemmeberettigede kapitalen. Investeringer med 20-50 % eie av stemmeberettiget kapital og betydelig innflytelse, defineres som tilknyttede selskaper.

Følgende selskaper inngår i konsernet 31.12.:

Mor- og datterselskaper - Eierandel
Harstad Skipsindustri AS (morselskap)
Harstad Mek.Verksted AS - 100%
Harstad Tørrdøkk AS - 100%
Kaarbø Eiendom AS - 100%
Vågsfjord Eiendom ANS - 50,1%
HSI Eiendom 2 AS - 100% eid av Vågsfjord Eiendom ANS
Tilknyttede selskaper
Medkila Eiendom AS - 50%
Kaarbø Utvikling AS - 50%

Regnskapsprinsipper for aksjer i datterselskaper og tilknyttede selskaper

Kostmetoden brukes som prinsipp for investeringer i datterselskaper og tilknyttede selskaper i selskapsregnskapet. Kostprisen økes når midler tilføres ved kapitalutvidelse, eller når det gis konsernbidrag til datterselskap. Mottatte utdelinger resultatføres i utgangspunktet som inntekt. Utdelinger som overstiger andel av opptjent egenkapital etter kjøpet føres som reduksjon av anskaffelseskost. Utbytte/konsernbidrag fra datterselskap regnskapsføres det samme året som datterselskapet avsetter beløpet. Utbytte fra andre selskaper regnskapsføres som finansinntekt når utbyttet er vedtatt.

I konsernregnskapet brukes egenkapitalmetoden som prinsipp for investeringer i tilknyttede selskaper. Bruk av metoden fører til at regnskapsført verdi i balansen tilsvare andelen av egenkapitalen i det tilknyttede selskapet, korrigert for eventuelle gjenværende merverdier fra kjøpet og urealiserte interngjevinster. Resultatandelen i resultatregnskapet baseres på andelen av resultatet etter skatt i det tilknyttede selskapet, og korrigeres for eventuelle avskrivninger på merverdier og urealiserte gevinster. I resultatregnskapet vises resultatandelen under finansposter.

Konsolideringsprinsipper

Datterselskaper blir konsolidert fra det tidspunkt kontrollen er overført til konsernet (oppkjøpstidspunktet).

I konsernregnskapet erstattes posten aksjer i datterselskap med datterselskapets eiendeler og gjeld. Konsernregnskapet utarbeides som om konsernet var én økonomisk enhet. Transaksjoner, urealisert

fortjeneste og mellomværende mellom selskapene i konsernet elimineres.

Kjøpte datterselskaper regnskapsføres i konsernregnskapet basert på morselskapets anskaffelseskost. Anskaffelseskost tilordnes identifiserbare eiendeler og gjeld i datterselskapet, som oppføres i konsernregnskapet til virkelig verdi på oppkjøpstidspunktet. Eventuell merverdi ut over hva som kan henføres til identifiserbare eiendeler og gjeld, balanseføres som goodwill. Goodwill behandles som en residual og balanseføres med den andelen som er observert i oppkjøpstransaksjonen. Merverdier i konsernregnskapet avskrives over de oppkjøpte eiendelenes forventede levetid.

Salgsinntekter

Inntekter ved salg av varer og tjenester vurderes til virkelig verdi av vederlaget, netto etter fradrag for merverdiavgift, returer, rabatter og andre avslag. Salg av varer resultatføres når en enhet innenfor konsernet har levert sine produkter til kunden og det ikke er uopplytte forpliktelser som kan påvirke kundens aksept av levering. Avsetning til forventede garantiarbeider føres som kostnad og avsetning for forpliktelser.

Tjenester inntektsføres i takt med utførelsen.

Klassifisering av balanseposter

Eiendeler bestemt til varig eie eller bruk klassifiseres som anleggsmidler. Eiendeler som er tilknyttet varekretsløpet klassifiseres som omløpsmidler. Fordringer for øvrig klassifiseres som omløpsmidler hvis de skal tilbakebetales innen ett år. For gjeld legges analoge kriterier til grunn. Første års avdrag på langsiktige fordringer og langsiktig gjeld klassifiseres likevel ikke som omløpsmiddel og kortsiktig gjeld.

Anskaffelseskost

Anskaffelseskost for eiendeler omfatter kjøpesummen for eiendelen, med fradrag for bonuser, rabatter og lignende, og med tillegg for kjøpsutgifter (frakt, toll, offentlige avgifter som ikke refunderes og eventuelle andre direkte kjøpsutgifter).

For varige driftsmidler og immaterielle eiendeler omfatter anskaffelseskost også direkte utgifter for å klargjøre eiendelen for bruk, for eksempel utgifter til testing av eiendelen.

Renter knyttet til tilvirkning av anleggsmidler balanseføres.

Immaterielle eiendeler og goodwill

Utgifter til andre immaterielle eiendeler balanseføres i den grad det kan identifiseres en fremtidig økonomisk fordel knyttet til utvikling av en identifiserbar immateriell eiendel og utgiftene kan måles pålitelig. I motsatt fall kostnadsføres slike utgifter løpende. Balanseført utvikling avskrives lineært over økonomisk levetid.

Varige driftsmidler

Tomter avskrives ikke. Andre varige driftsmidler balanseføres og avskrives lineært til restverdi over driftsmidlenes forventede utnyttbare levetid. Ved endring i avskrivningsplan fordeles virkningen over gjenværende avskrivningstid ("knekkpunktmetoden"). Vedlikehold av driftsmidler kostnadsføres løpende under driftskostnader. Påkostninger og forbedringer tillegges driftsmidlets kostpris og avskrives i takt med driftsmidlet. Skillet mellom vedlikehold og påkostning/forbedring regnes i forhold til driftsmidlets stand på anskaffelsestidspunktet.

Leide (leasede) driftsmidler balanseføres som driftsmidler hvis leiekontrakten anses som finansiell.



Andre langsiktige aksjeinvesteringer

Kostmetoden brukes som prinsipp for investeringer i andre aksjer mv. Utdelinger regnskapsføres i utgangspunktet som finansinntekt, når utdelingen er vedtatt. Hvis utdelingene vesentlig overstiger andel av opptjent egenkapital etter kjøpet, føres det overskytende til reduksjon av kostprisen.

Nedskrivning av anleggsmidler

Ved indikasjon om at balanseført verdi av et anleggsmiddel er høyere enn virkelig verdi, foretas det test for verdifall. Testen foretas for det laveste nivå av anleggsmidler som har selvstendige kontantstrømmer. Hvis balanseført verdi er høyere enn både salgsverdi og gjenvinnbart beløp (nåverdi ved fortsatt bruk/eie), foretas det nedskrivning til det høyeste av salgsverdi og gjenvinnbart beløp.

Tidligere nedskrivninger, med unntak for nedskrivning av goodwill, reverseres hvis forutsetningene for nedskrivningen ikke lenger er til stede.

Varelager

Varer vurderes til det laveste av anskaffelseskost (etter FIFO-prinsippet) og virkelig verdi. For råvarer brukes gjenanskaffelseskost som tilnærming til virkelig verdi. For ferdig tilvirkede varer og varer under tilvirkning består anskaffelseskost av utgifter til produktutforming, materialforbruk, direkte lønn, og andre direkte og indirekte produksjonskostnader (basert på normal kapasitet). Virkelig verdi er estimert salgspris fratrukket nødvendige utgifter til ferdigstilling og salg. Bare variable utgifter anses nødvendige for å selge ferdige varer, mens også faste tilvirkningskostnader inkluderes som nødvendige for varer som ikke er ferdig tilvirket.

Anleggskontrakter

Arbeid under utførelse knyttet til fastpriskontrakter med lang tilvirkningstid vurderes etter løpende avregnings metode. Fullføringsgraden beregnes som påløpte kostnader i prosent av forventet totalkostnad. Totalkostnaden revurderes løpende. For prosjekter som antas å gi tap, kostnadsføres hele det beregnede tapet umiddelbart.

Fordringer

Kundefordringer føres opp i balansen etter fradrag for avsetning til forventede tap. Avsetning til tap gjøres på grunnlag av individuell vurdering av fordringene og en tilleggsavsetning som skal dekke øvrige påregnelige tap. Vesentlige økonomiske problemer hos kunden, sannsynligheten for at kunden vil gå konkurs eller gjennomgå økonomisk restrukturering, og utsettelse og mangler ved betalinger anses som indikatorer på at kundefordringer må nedskrives.

Gjeld

Gjeld, med unntak for enkelte avsetninger for forpliktelser, balanseføres til nominelt gjeldsbeløp.

Garantiarbeider/reklamasjoner

Garantiarbeider/reklamasjoner knyttet til avsluttede salg vurderes til antatt kostnad for slikt arbeid. Estimert beregnes med utgangspunkt i historiske tall for garantiarbeider, men korrigert for forventet avvik på grunn av for eksempel endring i kvalitetssikringsrutiner og endring i produktspekter. Avsetningen føres opp under "Annen kortsiktig gjeld", og endringen i avsetningen kostnadsføres.

Pensjoner

Konsernet har etablert innskuddspensjons ordning for sine ansatt. I ordningen bidrar den ansatte til innskuddene gjennom lønnstrekk. Pensjonsordningene finansieres gjennom løpende innbetalinger til et forsikringselskap. Selskapet har ingen ytterligere betalingsforpliktelse etter at innskuddene er betalt. Innskuddene regnskapsføres som lønnskostnad. Eventuelle forskuddsbetalte innskudd balanseføres som eiendel (pensjonsmidler) i den grad innskuddet kan refunderes eller redusere framtidige innbetalinger. Det er inngått særskilt avtale om tilleggspensjon for daglig leder i morselskapet der forpliktelsen balanseføres. Ordningen er ikke forsikret.

Skatt

Skattekostnaden i resultatregnskapet omfatter både periodens betalbare skatt og endring i utsatt skatt. Utsatt skatt beregnes på grunnlag av de midlertidige forskjeller som eksisterer mellom regnskapsmessige og skattemessige verdier, samt eventuelt ligningsmessig underskudd til fremføring ved utgangen av regnskapsåret. Skatteøkende og skattereduserende midlertidige forskjeller som reverserer eller kan reversere i samme periode er utlignet. Oppføring av utsatt skattefordel på netto skattereduserende forskjeller som ikke er utlignet og underskudd til fremføring, begrunnes med antatt fremtidig inntjening. Utsatt skatt og skattefordel som kan balanseføres oppføres netto i balansen.

Skattereduksjon ved avgitt konsernbidrag, og skatt på mottatt konsernbidrag som føres som reduksjon av balanseført beløp på investering i datterselskap, føres direkte mot skatt i balansen (mot betalbar skatt hvis konsernbidraget har virkning på betalbar skatt, og mot utsatt skatt hvis konsernbidraget har virkning på utsatt skatt). Utsatt skatt både i selskapsregnskapet og i konsernregnskapet regnskapsføres til nominelt beløp.

Kontantstrømoppstilling

Kontantstrømoppstillingen utarbeides etter den indirekte metoden. Kontanter og kontantekvivalenter omfatter kontanter, bankinnskudd og andre kortsiktige likvide plasseringer, som umiddelbart og med uvesentlig kursrisiko kan konverteres til kjente kontantbeløp og med gjenværende løpetid mindre enn tre måneder fra anskaffelsesdato.



NOTE 2 IMMATERIELLE EIENDELER OG GOODWILL

Morselskap	Lisenser	Sum
Anskaffelseskost 01.01.	63	63
Tilgang	0	0
Avgang	0	0
Anskaffelseskost 31.12.	63	63
Akkumulerte avskrivninger 31.12.	63	63
Balanseført verdi 31.12.	0	0
Årets avskrivninger	0	0
Forventet økonomisk levetid	5 år	
Avskrivningsplan	Lineær	

Konsernet	Lisenser	Sum
Anskaffelseskost 01.01.	63	63
Tilgang	0	0
Avgang	0	0
Anskaffelseskost 31.12.	63	63
Akkumulerte avskrivninger 31.12.	63	63
Balanseført verdi 31.12.	0	0
Årets avskrivninger	0	0
Forventet økonomisk levetid	5 år	
Avskrivningsplan	Lineær	



NOTE 3 VARIGE DRIFTSMIDLER

Morselskapet

	Bygninger og anlegg	Tomter	Maskiner og inventar	Anlegg under utførelse	Sum
Anskaffelseskost 01.01.	0	0	114	0	114
Tilgang	0	0	0	0	0
Avgang	0	0	0	0	0
Anskaffelseskost 31.12.	0	0	114	0	114
Oppskrivning	0	0	0	0	0
Akkumulerte avskrivninger 31.12.	0	0	93	0	93
Balansført verdi 31.12.	0	0	21	0	21

Årets avskrivninger 0 0 11 0 11

Forventet økonomisk levetid 20 år 0 år 3 - 10 år
Avskrivningsplan Lineær Lineær Lineær

Konsernet

	Bygninger og anlegg	Tomter	Maskiner og inventar	Anlegg under utførelse	Sum
Anskaffelseskost 01.01.	256 906	13 172	51 402	6 768	328 248
Tilgang	245	0	4 085	20 445	24 775
Avgang	0	0	742	1 206	1 948
Anskaffelseskost 31.12.	257 151	13 172	54 745	26 007	351 075
Oppskrivning	9 722	4 000	0	0	13 722
Akkumulerte avskrivninger 31.12.	66 037	0	30 855	0	96 892
Balansført verdi 31.12.	200 836	17 172	23 890	26 007	267 905

Årets avskrivninger 5 963 0 3 687 0 9 650

Forventet økonomisk levetid 20-67 år 0 år 3-10 år
Avskrivningsplan Lineær Lineær Lineær

Bokført verdi av balansførte leieavtaler som inngår i bokført over utgjør 3 392
Årets avskrivning av balansførte leieavtaler som inngår i årets avskrivninger over utgjør 680



NOTE 4 DATTERSELSKAP, TILKNYTTET SELSKAP OG FELLESKONTROLLERT VIRKSOMHET

Morselskapet

Investeringer bokført ihht kostmetode:

Datterselskap	Forretnings-kontor	Eier-/stemme-andel	Egenkapital siste år (100 %)	Resultat siste år (100 %)	Balanseført verdi
Harstad Mek.Verksted AS	Harstad	100 %	18 242	4 435	4 200
Kaarbø Eiendom AS	Harstad	100 %	56 895	3 699	51 741
Harstad Tørrdokk AS	Harstad	100 %	15 034	100	19 951
Balanseført verdi 31.12.					75 892

Investeringer bokført ihht egenkapitalmetode:

Datterselskap	Forretnings-kontor	Eierandel	Stemme-andel
Vågsfjord Eiendom ANS	Harstad	50,1 %	50,1 %

Beregning av årets resultatandel

Andel årets resultat	-1
Avskrivning henførbare merverdi	0
Avskrivning goodwill	0
Årets resultatandel	-1

Beregning av balanseført verdi 31.12.

Balanseført verdi 01.01.	8 163
Tilgang/avgang i perioden	0
Årets resultatandel	-1
Overføringer til/fra selskapet (utbytte, konsernbidrag)	0
Innbetalt/tilbakebetalt egenkapital i perioden	0
Balanseført verdi 31.12.	8 162

Tilknyttet selskap	Forretnings-kontor	Eier-/stemme-andel	Egenkapital siste år (100 %)	Resultat siste år (100 %)	Balanseført verdi
Medkila Eiendom AS	Harstad	50 %	-27 477	-1 537	30
Kaarbø Utvikling AS	Harstad	50 %	104 800	-328	52 562
Balanseført verdi 31.12.					52 592



NOTE 5 ANDRE LANGSIKTIGE AKSJER OG ANDELER

Morselskapet	Eierandel	Balanseført verdi
Norbase AS	10,0 %	40
Scale Protection AS	2,3 %	250
Balanseført verdi 31.12.		290

Konsernet	Eierandel	Balanseført verdi
Norbase AS	10,0 %	697
Scala Protection AS	2,3 %	250
Div.mindre poster		187
Balanseført verdi 31.12.		1 134
Scale Protection AS	2,3 %	250
Div.mindre poster		194
Balanseført verdi 31.12.		1 195

Det er ingen kjent markedsverdi for investeringene.

NOTE 6 VARER

Morselskapet		Konsernet	
2021	2020	2021	2020
100	100	2 645	2 731
100	100	2 645	2 731
	Innkjøpte ferdigvarer		
100	100	645	2 731
0	0	0	0
100	100	645	2 731
	Varebeholdning vurdert til anskaffelseskost		
	Varebeholdning vurdert til virkelig verdi		
	Sum		



NOTE 7 ANLEGGSKONTRAKTER

Morselskapet		Konsernet	
2021	2020	2021	2020
Balansførte verdier vedrørende prosjekter			
<i>Inkludert i kundefordringer</i>			
0	0	1 785	5 450
<i>Inkludert i kortsiktig gjeld</i>			
0	0	0	0
Resultatposter vedrørende prosjekter			
2021	2020	2021	2020
<i>Resultat på prosjekter under utførelse</i>			
0	0	16 817	23 350
0	0	5 686	7 029
<i>Tapsprosjekter under utførelse</i>			
0	0	0	0



NOTE 8 FORDRINGER OG GJELD

Morselskapet			Konsernet	
2021	2020	Kundefordringer	2021	2020
624	300	Kundefordringer til pålydende	12 295	13 179
0	0	Avsetning til tap på kundefordringer	-300	-500
624	300	Kundefordringer i balansen	11 995	12 679

Morselskapet			Konsernet	
2021	2020	Fordringer med forfall senere enn ett år	2021	2020
30 190	24 000	Andre langsiktige fordringer	30 190	24 000
30 190	24 000	Sum	30 190	24 000

Langsiktig gjeld med forfall senere enn 5 år			2021	2020
2021	2020			
0	0	Gjeld til kredittinstitusjoner	114 521	138 369
0	0	Annen langsiktig gjeld	0	0
0	0	Sum	114 521	138 369

2021	2020		2021	2020
61 044	61 044	Gjeld sikret ved pant	180 442	183 354

Pantstillelser			2021	2020
2021	2020	Balanseført verdi av pantsatte eiendeler		
44	44	Varige driftsmidler	267 905	253 492
0	0	Varer	2 645	2 731
0	0	Kundefordringer	11 995	12 679
44	44	Sum	282 545	268 902

Eiendelene er i tillegg stillet som sikkerhet for			2021	2020
2021	2020			
0	0	Ubenyttet kassekreditt	0	0
0	0	Sum	0	0

Finansiell markedsrisiko

Morselskapet/Konsernet er delvis eksponert for generell renterisiko som følger av at deler av gjelden har flytende rente pr 31.12.21. Andelen fastrente lån pr 31.12.2021 utgjør 42,6% av samlede lån (180 mill). Rentebytteavtalen har forfall som følger: 33,9 mill 07.04.26, 17,4 mill 29.09.23 og 26,1 mill 29.09.28. Markedsverdien er samlet ved årsskiftet negativ og utgjør kr 0,6 mill. Gj.snittlig lånerente var i 2021 for morselskapet 3,2% og for konsernet 3,4%



NOTE 9 MELLOMVÆRENDE MED SELSKAP I SAMME KONSERN M.V.

Morselskapet

Langsiktige konsernfordringer	2021	2020
Kaarbø Eiendom AS	16 050	0
Harstad Tørrdokka AS	40 328	40 990
Sum	56 378	40 990

Kortsiktige konsernfordringer	2021	2020
Vårgsfjord Eiendom ANS	138	37
HSI Eiendom 2 AS	6	0
Kaarbø Eiendom AS	3 247	0
Harstad Mek.Verktsted AS	4 801	8 151
Harstad Tørrdokka AS	1 627	0
Sum	9 819	8 188

Kortsiktige konserngjeld	2021	2020
Kaarbø Eiendom AS	8391	629
Harstad Tørrdokka AS	203	0
Sum	8 594	629

NOTE 10 BUNDNE BANKINNSKUDD, TREKKRETTIGHETER

Morselskapet			Konsernet	
2021	2020	Bundne bankinnskudd	2021	2020
167	171	Skattetrekksmidler	3 961	2 501
Trekkrettigheter				
0	0	Ubenyttet kassekreditt	12 000	12 000



NOTE 11 EGENKAPITAL

Morselskapet

Årets endring i egenkapital	Aksjekapital	Overkurs	Annen innskutt egenkapital	Annen egenkapital	Sum
Egenkapital 01.01.	5 150	0	33	163 180	168 363
Årets resultat	0	0	0	2 219	2 219
Avsatt utbytte	0	0	0	-2 040	-2 040
Avgitt konsernbidrag	0	0	0	0	0
Andre endringer	0	0	0	0	0
Egenkapital 31.12.	5 150	0	33	163 359	168 542

Konsernet

Årets endring i egenkapital	Aksjekapital	Overkurs/Annen innskutt EK	Annen egenkapital	Minoritet	Sum
Egenkapital 01.01.	5 150	19 682	154 468	8 610	187 910
Årets resultat	0	0	4 925	263	5 188
Avsatt utbytte	0	0	-2 040	0	-2 040
Andre endringer	0	0	0	0	0
Egenkapital 31.12.	5 150	19 682	157 352	8 873	191 057



NOTE 12 AKSJEKAPITAL OG AKSJONÆRINFORMASJON

Aksjekapitalen består av

	Antall	Pålydende	Bokført
Ordinære aksjer	51 500	100	5 150 000
Sum	51 500		5 150 000

Samtlige aksjeklasser har like rettigheter i selskapet.

Oversikt over de største aksjonærene 31.12.

	Antall	Eierandel	Stemmeandel
Norcon AS	7 159	13,9 %	13,9 %
Hamneshaugen AS	6 798	13,2 %	13,2 %
Propellen AS	4 927	9,6 %	9,6 %
Kalkinn AS	4 344	8,4 %	8,4 %
Prius Consulting AS	4 209	8,2 %	8,2 %
Lars Weyer-Larsen	3 536	6,9 %	6,9 %
Cetus Invest AS	2 472	4,8 %	4,8 %
Hydra Energy AS	2 386	4,6 %	4,6 %
Håkon Hansen	2 361	4,6 %	4,6 %
Siviløkonom Ola Karlsen AS	1 635	3,2 %	3,2 %
Nergård Havfiske AS	1 500	2,9 %	2,9 %
Håkon Hansen AS	1 288	2,5 %	2,5 %
Norwegian Welding Company AS	1 086	2,1 %	2,1 %
Sparebank 68° Nord	1 000	1,9 %	1,9 %
Harstad Tidende-Gruppen AS	1 000	1,9 %	1,9 %
Bente Ness Haugebøe	1 000	1,9 %	1,9 %
AJB-Gruppen AS	1 000	1,9 %	1,9 %
Nordic Investment AS	1 000	1,9 %	1,9 %
Øvrige (eierandel < 1%)	2 799	5,4 %	5,4 %
Totalt antall aksjer	51 500	100,0 %	100,0 %

NOTE 13 PENSJONER

Det er inngått avtale med daglig leder om tilleggspensjon som i sin helhet finansieres av virksomheten (se note 16)

	2021	2020
Opptjent tilleggspensjon inkl. arb.g.avgift utgjør	734	577



NOTE 14

Beregning av utsatt skatt/utsatt skattefordel

Morselskapet			Konsernet	
2021	2020		2012	2020
		Midlertidige forskjeller		
0	0	Fordringer	-103	-403
-25	-25	Anleggsmidler	17 959	16 428
-733	-577	Pensjoner	-734	-577
0	0	Andre forskjeller	29 182	36 508
-758	-602	Netto midlertidige forskjeller	46 304	51 956
0	-6 332	Underskudd til fremføring	-26 837	-35 141
-758	-6 934	Grunnlag for utsatt skatt	19 467	16 815
-167	-1 525	Utsatt skattefordel i balansen	4 282	3 698

Begrunnelsen for at utsatt skattefordel er balanseført er at historiske resultater viser at framtidige skattepliktige overskudd vurderes å være tilstrekkelige til å utnytte skattefordelen.

Grunnlag for skattekostnad, endring i utsatt skatt og betalbar skatt

Morselskapet			Konsernet	
2021	2020		2021	2020
		Grunnlag for betalbar skatt		
3 622	62 066	Resultat før skattekostnad	88 545	-1 019
-4 593	-67 197	Permanente forskjeller	-48 922	1 272
-971	-5 131	Grunnlag for skattekostnad på årets resultat	39 623	253
156	8 752	Endring i midlertidige forskjeller	-39 182	-76
-815	3 621	Grunnlag for betalbar skatt i res.regnskapet	441	177
7 146	2 786	+/- Mottatt/avgitt konsernbidrag	0	0
-6 332	0	Anvedt fremførbart underskudd	-6 332	
0	6 407	Skattepliktig inntekt (grunnlag for betalbar skatt i balansen)	614	441
		Avstemming av årets skattekostnad		
3 622	62 066	Regnskapsmessig resultat før skattekostnad	5 906	88 545
797	13 655	Beregnet skatt 22%	1 299	19 480
1 403	-516	Skattekostnad i resultatregnskapet	719	8 718
606	-14 171	Differanse	-580	-10 762
		Differansen består av følgende:		
-1 010	-14 783	22% av permanente forskjeller	-354	-10 762
1 616	612	Resultatført konsernbidrag	0	0
0	0	Andre forskjeller	-226	0
606	-14 171	Sum forklart differanse	-580	-10 762
		Betalbar skatt i balansen		
0	0	Betalbar skatt i skattekostnaden	135	97
0	0	Skattevirkning av konsernbidrag	0	0
0	0	Betalbar skatt i balansen	135	97



NOTE 15 DRIFTSINNTEKTER

Morselskapet			Konsernet	
2021	2020		2021	2020
0	0	Salgsinntekter	167 085	153 754
134	0	Leieinntekter	1 766	2 345
2 266	674	Andre driftsinntekter	1 888	93 644
2 400	674	Sum	170 739	249 743

2021	2020	Fordeling på virksomhetsområder	2021	2020
0	0	Reperasjon vedlikehold	163 470	151 796
0	0	Landoppdrag	2 950	1 957
0	0	Utleie fast eiendom	1 766	2 237
2 400	674	Andre områder	2 553	93 753
2 400	674	Sum	170 739	249 743

2021	2020	Geografisk fordeling	2021	2020
2400	674	Norge	154 194	245 341
0	0	Utlend	16 545	4 402
2 400	674	Sum	170 739	249 743

NOTE 16 LØNSKOSTNADER, ANTALL ANSATTE, GODTGJØRELSER, LÅN TIL ANSATTE MM.

Morselskapet			Konsernet	
2021	2020		2021	2020
3 786	3 729	Lønninger	64 557	59 313
205	188	Arbeidsgiveravgift	3 502	3 286
458	384	Pensjonskostnader	3 015	2 755
32	4	Andre ytelser	1 254	1 269
4 481	4 305	Sum	72 328	66 623

2,5	2,5	Syssestatte årsverk i regnskapsåret har vært	99,5	97,5
-----	-----	--	------	------

Ytelser til ledende personer

Daglig leder:

	2021	2020
Lønn	1 989	1 942
Pensjonsutgifter	157	151
Annen godtgjørelse	8	8
Styre:		
Styrehonorar	575	575



NOTE 16

Selskapet/konsernet er pliktig til å ha tjenestepensjonsordning for selskapets ansatte jfr. Lov om obligatorisk tjenestepensjon. Selskapet/konsernet har etablert ordning som tilfredsstiller kravene i loven.

Det er inngått særskilt avtale om tilleggspensjon med daglig leder. Årlig opptjening utgjør 12,45% av 12G og opptjeningstiden er avtalt til 10,5 år (fylte 67 år).

Det foreligger ingen avtale om særlig kompensasjon eller etterlønn ved fratredelse av daglig leder utover at det er avtalt 9 mnd oppsigelsesfrist.

		Antall aksjer
Styret i selskapet består av følgende:		
Lars Weyer-Larsen	Styrets leder	3 536
Johan Solbu Braaten (aksjene eies av Kalkin AS)	Styremedlem	4 344
Arne Aune (aksjene eies av Prius Consulting AS)	Styremedlem	4 209
Håkon Hansen (aksjene eies av Håkon Hansen AS og privat)	Styremedlem	3 649
Sigmund Sørensen (aksjene eies av Cetus Invest AS og privat)	Styremedlem	2 583
Tone Lisbet Hansen (aksjene eies av Hamneshaugen AS og Solveig Tafjord Hansen)	Styremedlem	7 159
Ola Eidberg (aksjene eies av Propellen AS)	Varamedlem	4 927
Ola Karlsen (aksjene eies av Siviløkonom Ola Karlsen AS og privat)	Daglig leder	1 885
Selskapets revisor eier ikke aksjer i selskapet.		

Morselskapet		Konsernet	
2021	2020	2021	2020
Kostnadsført godtgjørelse til revisor (ex.mva.)			
50	37	172	156
12	12	24	24
6	6	18	18
0	0	0	0
26	35	37	59
94	90	251	256



NOTE 17 TRANSAKSJONER MED NÆRSTÅENDE PARTER

Ytelser til ledende ansatte er omtalt i note 16, og mellomværende med konsernselskaper er omtalt i note 7. Det er videre levert tjenester fra følgende personer eller selskaper der nærstående personer har innflytelse.

Konsernets transaksjoner med nærstående parter:	Konsernet	
	2021	2020
Adv. Lars Weyer-Larsen	931	931
Polarkonsult AS	355	290
	<u>1 286</u>	<u>1 221</u>

Leveranser fra adv Lars Weyer-Larsen knytter seg til bistand vedrørende eiendomsprosjekter mv. Leveranser fra Polarkonsult gjelder ordinær tjenesteleveranse til konsernet.

NOTE 18 SPESIFIKASJON AV FINANSINNTEKTER OG FINANSKOSTNADER

Morselskapet			Konsernet	
2021	2020	Finansinntekter	2021	2020
10	20	Renteinntekter	138	25
1 627	2 138	Renteinntekt fra foretak i samme konsern	0	0
7 351	2 786	Mottatt konsernbidrag	0	0
0	0	Utbytte	0	0
0	14 884	Resultatandel DA/TS	-162	2 450
1 512	50 782	Andre finansinntekter	1 522	1 017
<u>10 500</u>	<u>70 610</u>	<u>Sum finansinntekter</u>	<u>1 498</u>	<u>3 492</u>

Morselskapet			Konsernet	
2021	2020	Finanskostnader	2021	2020
2 168	2 201	Rentekostnader	6 100	7 183
0	0	Rentekostnader til foretak i samme konsern	0	0
2	4	Andre finanskostnader	69	196
<u>2 170</u>	<u>2 205</u>	<u>Sum finanskostnader</u>	<u>6 169</u>	<u>7 379</u>
<u>8 330</u>	<u>68 405</u>	<u>Sum netto finansposter</u>	<u>-4 671</u>	<u>-3 887</u>



REVISORS BERETNING

Til generalforsamlingen i
Harstad Skipsindustri AS



Enter Revisjon Hålogaland AS

Asbjørn Seisbanes gate 2
Postboks 853, 9488 Harstad
Telefon: 77 00 34 00

epost: harstad@enter-revisjon.no
Org. no: 997 398 610 MVA

Uavhengig revisors beretning

Konklusjon

Vi har revidert Harstad Skipsindustri AS' årsregnskap som viser et overskudd i selskapsregnskapet på kr 2 218 192 og et overskudd i konsernregnskapet på kr 5 188 118. Årsregnskapet består av:

- selskapsregnskapet, som består av balanse per 31. desember 2021, resultatregnskap og kontantstrømoppstilling for regnskapsåret avsluttet per denne datoen og noter til årsregnskapet, herunder et sammendrag av viktige regnskapsprinsipper, og
- konsernregnskapet, som består av balanse per 31. desember 2021, resultatregnskap og kontantstrømoppstilling for regnskapsåret avsluttet per denne datoen og noter til årsregnskapet, herunder et sammendrag av viktige regnskapsprinsipper.

Etter vår mening

- oppfyller årsregnskapet gjeldende lovkrav,
- gir selskapsregnskapet et rettvise bilde av selskapets finansielle stilling per 31. desember 2021 og av dets resultater og kontantstrømmer for regnskapsåret avsluttet per denne datoen i samsvar med regnskapslovens regler og god regnskapsskikk i Norge, og
- gir konsernregnskapet et rettvise bilde av konsernets finansielle stilling per 31. desember 2021 og av dets resultater og kontantstrømmer for regnskapsåret avsluttet per denne datoen i samsvar med regnskapslovens regler og god regnskapsskikk i Norge.

Grunnlag for konklusjonen

Vi har gjennomført revisjonen i samsvar med de Internasjonale revisjonsstandardene International Standards on Auditing (ISA-ene). Våre oppgaver og plikter i henhold til disse standardene er beskrevet nedenfor under *Revisors oppgaver og plikter ved revisjonen av årsregnskapet*. Vi er uavhengige av selskapet og konsernet slik det kreves i lov, forskrift og International Code of Ethics for Professional Accountants (inkludert Internasjonale uavhengighetsstandarder) utstedt av the International Ethics Standards Board for Accountants (IESBA-reglene), og vi har overholdt våre øvrige etiske forpliktelser i samsvar med disse kravene. Innhentet revisjonsbevis er etter vår vurdering tilstrekkelig og hensiktsmessig som grunnlag for vår konklusjon.

Øvrig informasjon

Styret og daglig leder (ledelsen) er ansvarlige for informasjonen i årsberetningen. Øvrig informasjon omfatter informasjon i årsrapporten bortsett fra årsregnskapet og den tilhørende revisjonsberetningen. Vår konklusjon om årsregnskapet ovenfor dekker ikke informasjonen i årsberetningen.

Medlem i Den Norske Revisorforening
Kontorer i Alta og Harstad



I forbindelse med revisjonen av årsregnskapet er det vår oppgave å lese årsberetningen. Formålet er å vurdere hvorvidt det foreligger vesentlig inkonsistens mellom årsberetningen og årsregnskapet og den kunnskap vi har opparbeidet oss under revisjonen av årsregnskapet, eller hvorvidt informasjon i årsberetningen ellers fremstår som vesentlig feil. Vi har plikt til å rapportere dersom årsberetningen fremstår som vesentlig feil. Vi har ingenting å rapportere i så henseende.

Basert på kunnskapen vi har opparbeidet oss i revisjonen, mener vi at årsberetningen

- er konsistent med årsregnskapet og
- inneholder de opplysninger som skal gis i henhold til gjeldende lovkrav.

Ledelsens ansvar for årsregnskapet

Ledelsen er ansvarlig for å utarbeide årsregnskapet og for at det gir et rettviseende bilde i samsvar med regnskapslovens regler og god regnskapskikk i Norge. Ledelsen er også ansvarlig for slik intern kontroll som den finner nødvendig for å kunne utarbeide et årsregnskap som ikke inneholder vesentlig feilinformasjon, verken som følge av misligheter eller utilsiktede feil.


Ved utarbeidelsen av årsregnskapet er ledelsen ansvarlig for å ta standpunkt til selskapets og konsernets evne til fortsatt drift og opplyse om forhold av betydning for fortsatt drift. Forutsetningen om fortsatt drift skal legges til grunn for årsregnskapet så lenge det ikke er sannsynlig at virksomheten vil bli avvirket.

Revisors oppgaver og plikter ved revisjonen av årsregnskapet

Vårt mål er å oppnå betryggende sikkerhet for at årsregnskapet som helhet ikke inneholder vesentlig feilinformasjon, verken som følge av misligheter eller utilsiktede feil, og å avgi en revisjonsberetning som inneholder vår konklusjon. Betryggende sikkerhet er en høy grad av sikkerhet, men ingen garanti for at en revisjon utført i samsvar med ISA-ene, alltid vil avdekke vesentlig feilinformasjon som eksisterer. Feilinformasjon kan oppstå som følge av misligheter eller utilsiktede feil. Feilinformasjon blir vurdert som vesentlig dersom den enkeltvis eller samlet med rimelighet kan forventes å påvirke økonomiske beslutninger som brukerne foretar basert på årsregnskapet.

For videre beskrivelse av revisors oppgaver og plikter vises det til:
<https://revisorforeningen.no/revisjonsberetninger>

Harstad, 11. mai 2022
Enter Revisjon Hålogaland AS


for Arne Tjørbergesen
Statsautorisert revisor



NOTATER

--



NOTATER



www.hsi.no

