



## ÅRSREGNSKAPET FOR REGNSKAPSÅRET 2018 - GENERELL INFORMASJON

### Enheten

Organisasjonsnummer: 995 913 836  
Organisasjonsform: Aksjeselskap  
Foretaksnavn: METROTEK AS  
Forretningsadresse: Svennerudveien 34  
2016 FROGNER

### Regnskapsår

Årsregnskapets periode: 01.01.2018 - 31.12.2018

### Konsern

Morselskap i konsern: Nei

### Regnskapsregler

Regler for små foretak benyttet: Ja  
Benyttet ved utarbeidelsen av årsregnskapet til selskapet: Regnskapslovens alminnelige regler

### Årsregnskapet fastsatt av kompetent organ

Bekreftet av representant for selskapet: Rune Sverre Rostad  
Dato for fastsettelse av årsregnskapet: 05.03.2019

### Grunnlag for avgivelse

År 2018: Årsregnskapet er elektronisk innlevert  
År 2017: Tall er hentet fra elektronisk innlevert årsregnskap fra 2018

*Det er ikke krav til at årsregnskapet m.v. som sendes til Regnskapsregisteret er undertegnet. Kontrollen på at dette er utført ligger hos revisor/enhetens øverste organ. Sikkerheten ivaretas ved at innsender har rolle/rettighet for innsending av årsregnskapet via Altinn, og ved at det bekreftes at årsregnskapet er fastsatt av kompetent organ.*

Brønnøysundregistrene, 08.03.2021



## Resultatregnskap

Beløp i: NOK	Note	2018	2017
<b>RESULTATREGNSKAP</b>			
<b>Inntekter</b>			
Salgsinntekt		35 819 295	23 950 417
<b>Sum inntekter</b>		<b>35 819 295</b>	<b>23 950 417</b>
<b>Kostnader</b>			
Varekostnad		17 185 209	12 347 927
Lønnskostnad	7	11 762 406	7 183 087
Avskrivning på varige driftsmidler og immaterielle eiendeler	1	38 231	53 149
Annen driftskostnad	7	4 381 343	3 366 098
<b>Sum kostnader</b>		<b>33 367 188</b>	<b>22 950 262</b>
<b>Driftsresultat</b>		<b>2 452 107</b>	<b>1 000 156</b>
<b>Finansinntekter og finanskostnader</b>			
Annen renteinntekt		21 126	35 113
Annen finansinntekt		128 720	312 798
<b>Sum finansinntekter</b>		<b>149 846</b>	<b>347 911</b>
Annen rentekostnad		152 089	126 711
Annen finanskostnad		199 105	99 957
<b>Sum finanskostnader</b>		<b>351 194</b>	<b>226 667</b>
<b>Netto finans</b>		<b>-201 348</b>	<b>121 243</b>
<b>Ordinært resultat før skattekostnad</b>		<b>2 250 759</b>	<b>1 121 399</b>
Skattekostnad på ordinært resultat	6	523 712	272 982
<b>Ordinært resultat etter skattekostnad</b>		<b>1 727 047</b>	<b>848 417</b>
<b>Årsresultat</b>		<b>1 727 047</b>	<b>848 417</b>
<b>Årsresultat etter minoritetsinteresser</b>		<b>1 727 047</b>	<b>848 417</b>
<b>Totalresultat</b>		<b>1 727 047</b>	<b>848 417</b>
<b>Overføringer og disponeringer</b>			



## Resultatregnskap

<b>Beløp i: NOK</b>	<b>Note</b>	<b>2018</b>	<b>2017</b>
Overføringer til/fra annen egenkapital		1 727 047	848 417
<b>Sum overføringer og disponeringer</b>		<b>1 727 047</b>	<b>848 417</b>



## Balanse

Beløp i: NOK	Note	2018	2017
<b>BALANSE - EIENDELER</b>			
<b>Anleggsmidler</b>			
<b>Immaterielle eiendeler</b>			
Utsatt skattefordel	6	27 545	48 155
<b>Sum immaterielle eiendeler</b>		<b>27 545</b>	<b>48 155</b>
<b>Varige driftsmidler</b>			
Driftsløsøre, inventar, verktøy, kontormaskiner og lignende	1	22 532	60 763
<b>Sum varige driftsmidler</b>		<b>22 532</b>	<b>60 763</b>
<b>Sum anleggsmidler</b>		<b>50 077</b>	<b>108 918</b>
<b>Omløpsmidler</b>			
<b>Varer</b>			
<b>Sum varer</b>		<b>1 493 816</b>	<b>3 476 310</b>
<b>Fordringer</b>			
Kundefordringer	5	1 277 377	2 256 596
Andre fordringer		268 880	127 614
<b>Sum fordringer</b>		<b>1 546 256</b>	<b>2 384 210</b>
<b>Bankinnskudd, kontanter og lignende</b>			
Bankinnskudd, kontanter og lignende	3	3 353 492	4 709 442
<b>Sum bankinnskudd, kontanter og lignende</b>		<b>3 353 492</b>	<b>4 709 442</b>
<b>Sum omløpsmidler</b>		<b>6 393 564</b>	<b>10 569 962</b>
<b>SUM EIENDELER</b>		<b>6 443 641</b>	<b>10 678 880</b>
<b>BALANSE - EGENKAPITAL OG GJELD</b>			
<b>Egenkapital</b>			
<b>Innskutt egenkapital</b>			
Selskapskapital	4	360 000	360 000
<b>Sum innskutt egenkapital</b>		<b>360 000</b>	<b>360 000</b>



## Balanse

Beløp i: NOK	Note	2018	2017
<b>Opptjent egenkapital</b>			
Annen egenkapital		3 117 609	5 196 051
<b>Sum opptjent egenkapital</b>		<b>3 117 609</b>	<b>5 196 051</b>
<b>Sum egenkapital</b>	8	<b>3 477 609</b>	<b>5 556 051</b>
<b>Gjeld</b>			
<b>Langsiktig gjeld</b>			
Utsatt skatt	6		
<b>Annen langsiktig gjeld</b>			
<b>Sum langsiktig gjeld</b>		<b>0</b>	<b>0</b>
<b>Kortsiktig gjeld</b>			
Gjeld til kredittinstitusjoner	5		946 263
Leverandørgjeld		528 794	2 363 634
Betalbar skatt	6	503 102	271 654
Skyldige offentlige avgifter		1 080 309	894 495
Utbytte	8		
Annen kortsiktig gjeld		853 827	646 783
<b>Sum kortsiktig gjeld</b>		<b>2 966 032</b>	<b>5 122 829</b>
<b>Sum gjeld</b>		<b>2 966 032</b>	<b>5 122 829</b>
<b>SUM EGENKAPITAL OG GJELD</b>		<b>6 443 641</b>	<b>10 678 880</b>



**Årsberetning,  
Årsregnskap og  
Revisjonsberetning**

**2018**

**Metrotek AS**

Org. nr. 995 913 836

**Innhold:**

Styrets årsberetning  
Årsregnskap  
Noter  
Revisjonsberetning



**Metrotek AS**  
Org.nr: 995 913 836  
**Styrets Årsberetning 2018**

**Virksomhetens art og hvor den drives.**

Metrotek AS er en landsdekkende leverandør av teknisk utstyr samt service og supporttjenester til disse. Selskapet er lokalisert med kontor, verksted og lager på Frogner i Sørums kommun.

**Fortsatt drift**

Forutsetningen om fortsatt drift er til stede, og årsregnskapet for 2018 er satt opp under denne forutsetning.

**Arbeidsmiljø/Likestilling/Miljø**

Styret anser arbeidsmiljøet som godt. Bedriften har innrettet seg etter og følger de lover og forskrifter som gjelder innenfor helse, miljø og sikkerhet. Sykefraværet i 2018 var ubetydelig. Styret mener at selskapets virksomhet ikke påvirker det ytre miljøet utover det som er normalt i bransjen. Det har ikke forekommet eller blitt rapportert om alvorlige arbeidsuhell eller ulykker i løpet av året. Selskapet tar sikte på at det ikke skal forekomme forskjellsbehandling grunnet kjønn. Selskapet tilstreber lik behandling av begge kjønn når det gjelder rekruttering, lønn og arbeidstid

**Utvikling av nøkkeltall**

Omsetningen økte fra 24,0 millioner i 2017 til 35,8 millioner i 2018. Resultatet etter skatt ble økt fra overskudd på kr 848 417 i 2017 til et overskudd på kr 1 727 047 i 2018. Egenkapitalandelen utgjør 54 % ved utgangen av året. Styret er tilfreds med resultatet og mener at det fremlagte regnskapet gir ett rettviseende bilde av virksomheten for 2018.

Styret foreslår at årets overskudd på kr 1 727 047 overføres til annen egenkapital.

Frogner, 05.03.2019

Rune Røstad  
Styrets leder

  
Jens Morten Løken  
Styremedlem

Bjørn Vikerhaug  
Styremedlem

Svein Inge Helland  
Styremedlem

  
Norberg Hans Richard Kuhn  
Styremedlem



## Resultatregnskap

Metrotek AS

<b>Driftsinntekter og driftskostnader</b>	<b>Note</b>	<b>2018</b>	<b>2017</b>
Salgsinntekt		35 819 295	23 950 417
Sum driftsinntekter		<u>35 819 295</u>	<u>23 950 417</u>
Varekostnad		17 185 209	12 347 927
Lønnskostnad	7	11 762 406	7 183 087
Avskrivning av driftsmidler og immaterielle eiendeler	1	38 231	53 149
Annen driftskostnad	7	4 381 343	3 366 098
Sum driftskostnader		<u>33 367 188</u>	<u>22 950 262</u>
Driftsresultat		<u>2 452 107</u>	<u>1 000 156</u>
<b>Finansinntekter og finanskostnader</b>			
Annen renteinntekt		21 126	35 113
Annen finansinntekt		128 720	312 798
Annen rentekostnad		152 089	126 711
Annen finanskostnad		199 105	99 957
Resultat av finansposter		<u>-201 348</u>	<u>121 243</u>
Ordinært resultat før skattekostnad		2 250 759	1 121 399
Skattekostnad på ordinært resultat	6	523 712	272 982
Ordinært resultat		<u>1 727 047</u>	<u>848 417</u>
<b>Ekstraordinære inntekter og kostnader</b>			
Årsresultat		<u>1 727 047</u>	<u>848 417</u>
<b>Overføringer</b>			
Avsatt til annen egenkapital		1 727 047	848 417
Sum overføringer		<u>1 727 047</u>	<u>848 417</u>



## Balanse






Metrotek AS

<b>Eiendeler</b>	<b>Note</b>	<b>2018</b>	<b>2017</b>
<b>Anleggsmidler</b>			
<b>Immaterielle eiendeler</b>			
Utsatt skattefordel	6	27 545	48 155
Sum immaterielle eiendeler		<u>27 545</u>	<u>48 155</u>
<b>Varige driftsmidler</b>			
Driftsløsøre, inventar o.a. utstyr	1	22 532	60 763
Sum varige driftsmidler		<u>22 532</u>	<u>60 763</u>
<b>Finansielle anleggsmidler</b>			
Sum anleggsmidler		<u>50 077</u>	<u>108 918</u>
<b>Omløpsmidler</b>			
Lager av varer og annen beholdning		1 493 816	3 476 310
<b>Fordringer</b>			
Kundefordringer	5	1 277 377	2 256 596
Andre kortsiktige fordringer		268 880	127 614
Sum fordringer		<u>1 546 256</u>	<u>2 384 210</u>
<b>Investeringer</b>			
Bankinnskudd, kontanter o.l.	3	3 353 492	4 709 442
Sum omløpsmidler		<u>6 393 564</u>	<u>10 569 962</u>
Sum eiendeler		<u>6 443 641</u>	<u>10 678 880</u>

**Balanse**

## Metrotek AS

Egenkapital og gjeld	Note	2018	2017
<b>Innskutt egenkapital</b>			
Aksjekapital	4	360 000	360 000
Sum innskutt egenkapital		<u>360 000</u>	<u>360 000</u>
<b>Opptjent egenkapital</b>			
Annen egenkapital		3 117 609	5 196 051
Sum opptjent egenkapital		<u>3 117 609</u>	<u>5 196 051</u>
Sum egenkapital	8	<u>3 477 609</u>	<u>5 556 051</u>
<b>Gjeld</b>			
<b>Avsetning for forpliktelser</b>			
<b>Annen langsiktig gjeld</b>			
<b>Kortsiktig gjeld</b>			
Gjeld til kredittinstitusjoner	5	0	946 263
Leverandørgjeld		528 794	2 363 634
Betalbar skatt	6	503 102	271 654
Skyldig offentlige avgifter		1 080 309	894 495
Annen kortsiktig gjeld		853 827	646 783
Sum kortsiktig gjeld		<u>2 966 032</u>	<u>5 122 829</u>
Sum gjeld		<u>2 966 032</u>	<u>5 122 829</u>
Sum egenkapital og gjeld		<u>6 443 641</u>	<u>10 678 880</u>

Frogner, 05.03.2019  
Styret i Metrotek AS  
Rune Sverre Kostad  
styreleder  
Bjørn Rune Vikeraug  
styremedlem  
Svein Ingar Helland  
styremedlem  
Jens Morten Løken  
styremedlem  
Norbert Hans Richard Kuhn  
styremedlem



## Metrotek AS - Noter 2018

### Regnskapsprinsipper

Årsregnskapet er satt opp i samsvar med regnskapsloven og god regnskapsskikk for små foretak.

#### Salgsinntekter

Inntektsføring ved salg av varer skjer på leveringstidspunktet

#### Klassifisering og vurdering av balanseposter

Eiendeler bestemt til varig eie eller bruk er klassifisert som anleggsmidler. Eiendeler som er knyttet til varekretsløpet er klassifisert som omløpsmidler. Fordringer klassifiseres som omløpsmidler hvis de skal tilbakebetales i løpet av ett år etter utbetalingstidspunktet. For gjeld er analoge kriterier lagt til grunn.

Omløpsmidler vurderes til laveste av anskaffelseskost og virkelig verdi. Kortsiktig gjeld balanseføres til nominelt beløp på etableringstidspunktet.

Anleggsmidler vurderes til anskaffelseskost. Varige anleggsmidler som forringes i verdi avskrives lineært over forventet økonomisk levetid. Anleggsmidlene nedskrives til virkelig verdi ved verdifall som ikke forventes å være forbigående. Langsiktig gjeld i norske kroner med unntak av andre avsetninger balanseføres til nominelt beløp på etableringstidspunktet

#### Varige driftsmidler

Varige driftsmidler balanseføres og avskrives lineært over driftsmidlenes forventede levetid dersom de har antatt levetid over 3 år og har en kostpris som overstiger kr 15 000. Vedlikehold av driftsmidler kostnadsføres løpende under driftskostnader. Påkostninger eller forbedringer tillegges driftsmidlets kostpris og avskrives i takt med driftsmidlet. Skillet mellom vedlikehold og påkostning/forbedring regnes i forhold til driftsmidlets stand ved kjøp av driftsmidlet.

Leasing av driftsmidler kostnadsføres. Forskuddsbetalinger balanseføres som forskuddsbetalt kostnad som fordeles over leasingperioden

#### Fordringer

Kundefordringer og andre fordringer er oppført i balansen til pålydende etter fradrag for avsetning til forventet tap. Avsetning til tap gjøres på grunnlag av individuelle vurderinger av de enkelte fordringene. I tillegg gjøres det for øvige kundefordringer en uspesifisert avsetning for å dekke antatt tap.

#### Pensjoner

Selskapet har etablert ordning for offentlig tjenestepensjon.

#### Skatt

Skattekostnaden i resultatregnskapet omfatter både periodens betalbare skatt og endring i utsatt skatt. Utsatt skatt er beregnet med 22% på grunnlag av de midlertidige forskjeller mellom regnskapsmessige og skattemessige verdier, samt eventuelt ligningsmessig underskudd til fremføring ved utgangen av regnskapsåret. Skatteøkende og skattereduserende midlertidige forskjeller som reverserer eller kan reversere i samme periode er utlignet. Oppføring av utsatt skattefordel på netto skattereduserende forskjeller som ikke er utlignet og underskudd til fremføring, er begrunnet med antatt fremtidig inntjening. Utsatt skatt og skattefordel som kan balanseføres er oppført netto i balansen.



## Metrotek AS - Noter 2018

### Note 1 Varige driftsmidler

	Bygninger og tomter	Transport Midler	Driftsløsøre	Totalt
Anskaffelseskost 01.01.2018			390 044	390 044
Tilgang			0	0
Avgang		0		0
Anskaffelseskost 31.12.2018	0	0	390 044	390 044
Akkumulerte avskrivninger 31.12.2018			-367 512	-367 512
<b>Balanseført verdi 31.12.2018</b>	<b>0</b>	<b>0</b>	<b>22 532</b>	<b>22 532</b>
Årets avskrivninger			38 231	38 231

Avskrivningsplanen er linenær over fem år til 10 år, dvs 10-20 % årlig

### Note 2 Fordringer og gjeld

	2018	2017
Fordringer med forfall senere enn ett år	0	0
Langsiktig gjeld med forfall senere enn 5 år	0	0

### Note 3 Bundne midler

I posten inngår skattetrekk med NOK 348 964

### Note 4 Aksjekapital og aksjonærinformasjon

Aksjekapitalen på kr 360,000 består av 3 600 aksjer à kr. 100. Alle aksjer har like rettigheter.

#### Oversikt over de største aksjonærene 31.12.2018

Navn	Verv	Antall aksjer	Eierandel	Antall opsjoner
Rune Sverre Rostad	Styreleder	312	8,67 %	0
Bjørn Rune Vikørhaug	Styremedlem	720	20,00 %	0
Daimex AS		2 568	71,33 %	0
<b>Sum</b>		<b>3 600</b>	<b>100,0 %</b>	<b>0</b>

### Note 5 Pantstillelser og garantier m.v. - Gjeld til kredittinstitusjoner

Gjeld som er sikret ved pant o.l.	2018	2017
Gjeld til kredittinstitusjoner	0	946 263
<b>Sum</b>	<b>0</b>	<b>946 263</b>

#### Eiendeler pantsatt for egen gjeld

Pant i kundefordringer	767 831	2 256 596
<b>Sum</b>	<b>767 831</b>	<b>2 256 596</b>

Selskapet har finansiert kundefordringer, og stilt sikkerhet for dette, Av totale kundefordringer utgjør kr 855 537 tilgode provisjoner hos leverandører.



Metrotek AS - Noter 2018

**Note 6 Skattekostnad**

Fordeling av skattekostnaden

Beregning av utsatt skatt/utsatt skattefordel og endring i utsatt skatt/utsatt skattefordel

	2018	2017
<b>Midlertidige forskjeller som inngår i grunnlaget for utsatt skatt/skattefordel</b>		
Driftsmidler		
Varelager	-77 883	-77 883
Kundefordringer	-131 483	-131 483
Netto midlertidige forskjeller	0	0
Underskudd og godtgjørelse til fremføring	-209 366	-209 366
Grunnlag for utsatt skatt/skattefordel i balansen	0	0
Utsatt skattefordel/utsatt skatt	-209 366	-209 366
Ikke oppført utsatt skattefordel	-48 154	-48 154
Utsatt skatt/ skattefordel i regnskapet	0	0
	-48 154	-48 154
<b>Grunnlag for skattekostnad, endring i utsatt skatt og betalbar skatt</b>	<b>2 018</b>	<b>2 017</b>
Resultat før skattekostnad	2 250 759	1 121 399
Permanente forskjeller	20 805	7 303
Grunnlag for årets skattekostnad	2 271 564	1 128 702
Endring i forskjeller som inngår i grunnlag for utsatt skatt/skattefordel	-84 166	3 189
Grunnlag for betalbar skatt	2 187 398	1 131 891
<b>Fordeling av skattekostnaden</b>		
Betalbar skatt -		
For mye, for lite avsatt i fjor	503 102	271 654
Sum betalbar skatt	0	0
Endring i utsatt skatt/skattefordel	503 102	271 654
Skattekostnad (23 % av grunnlag for årets skattekostnad)	20 610	1 328
	523 712	272 982



## Metrotek AS - Noter 2018

### Note 7 Lønnskostnader, antall ansatte, godtgjørelser, lån til ansatte m.v.

Lønnskostnader	2018	2017
Lønninger	7 803 898	5 843 404
Arbeidsgiveravgift	1 210 587	884 799
Pensjonskostnader	367 083	244 830
Innleie av arbeidskraft	2 019 662	
Andre lønnsrelaterte ytelser	361 176	210 054
<b>Sum</b>	<b>11 762 406</b>	<b>7 183 087</b>

Sysselsatte årsverk	10,5	8,5
---------------------	------	-----

### Ytelser til ledende personer

	Daglig leder Styrehonorar	
Lønn	786 787	112 500
Pensjonsutgifter		
Annen godtgjørelse	167 017	

Det er ikke gitt lån/sikkerhetsstillelse til daglig leder, styreformann eller andre nærstående parter. Det er ingen enkeltlån/sikkerhetsstillelser som utgjør mer enn 5 % av selskapets egenkapital.

Selskapet har opprettet OTP ordning som tilfredsstiller lovens krav.

### Revisor

	2018	2017
Kostnadsført godtgjørelse til revisor fordeler seg slik :		
- revisjon	36 000	61 500
- andre tjenester	12 700	21 400
<b>Sum godtgjørelse til revisor</b>	<b>48 700</b>	<b>82 900</b>

### Note 8 Egenkapital

	Akse-kapital	Overkurs-fond	Annen Inn-skutt egenkapital	Annen egenkapital	Sum
<b>Egenkapital 01.01.2018</b>	360 000			5 196 051	5 556 051
Årets resultat				1 727 047	1 727 047
Tilleggsutbytte september				-2 805 489	-2 805 489
Tilleggsutbytte desember				-1 000 000	-1 000 000
<b>Egenkapital 31.12.2018</b>	<b>360 000</b>	<b>0</b>	<b>0</b>	<b>3 117 609</b>	<b>3 477 609</b>



REVISJONSSSELKAPET  
OLSSON & CO DA  
ORG NR 994 293 052  
INDUSTRIVEJEN 14  
1461 HAGAN

Til Generalforsamlingen i Metrotek AS

## UAVHENGIG REVISORS BERETNING

### Uttalelse om revisjonen av årsregnskapet

#### *Konklusjon*

Vi har revidert Metrotek AS årsregnskap som viser et overskudd på kr 1 727 047. Årsregnskapet består av balanse per 31. desember 2018, resultatregnskap for regnskapsåret avsluttet per denne datoen og noter til årsregnskapet, herunder et sammendrag av viktige regnskapsprinsipper.

Etter vår mening er det medfølgende årsregnskapet avgitt i samsvar med lov og forskrifter og gir et rettviseende bilde av selskapets finansielle stilling per 31. desember 2018, og av dets resultater og kontantstrømmer for regnskapsåret avsluttet per denne datoen i samsvar med regnskapslovens regler og god regnskapsskikk i Norge.

#### *Grunnlag for konklusjonen*

Vi har gjennomført revisjonen i samsvar med lov, forskrift og god revisjonsskikk i Norge, herunder de internasjonale revisjonsstandardene (ISA-ene). Våre oppgaver og plikter i henhold til disse standardene er beskrevet i *Revisors oppgaver og plikter ved revisjon av årsregnskapet*. Vi er uavhengige av selskapet slik det kreves i lov og forskrift, og har overholdt våre øvrige etiske forpliktelser i samsvar med disse kravene. Etter vår oppfatning er innhentet revisjonsbevis tilstrekkelig og hensiktsmessig som grunnlag for vår konklusjon.

#### *Øvrig informasjon*

Ledelsen er ansvarlig for øvrig informasjon. Øvrig informasjon består av årsberetningen men inkluderer ikke årsregnskapet og revisjonsberetningen.

Vår uttalelse om revisjonen av årsregnskapet dekker ikke øvrig informasjon, og vi attesterer ikke den øvrige informasjonen.

I forbindelse med revisjonen av årsregnskapet er det vår oppgave å lese øvrig informasjon med det formål å vurdere hvorvidt det foreligger vesentlig inkonsistens mellom øvrig informasjon og årsregnskapet, kunnskap vi har opparbeidet vår under revisjonen, eller hvorvidt den tilsynelatende inneholder vesentlig feilinformasjon. Dersom vi hadde konkludert med at den øvrige informasjonen inneholder vesentlig feilinformasjon er vi pålagt å rapportere det. Vi har ingenting å rapportere i så henseende.

#### *Styrets og daglig leders ansvar for årsregnskapet*

Styret og daglig leder (ledelsen) er ansvarlig for å utarbeide årsregnskapet i samsvar med lov og forskrifter, herunder for at det gir et rettviseende bilde i samsvar med regnskapslovens regler og god

---

MEDLEM AV DEN NORSKE REVISORFORENING



REVISJONSSSELKAPET  
OLSSON & CO DA  
ORG NR 994 293 052  
INDUSTRIVEIEN 14  
1481 HAGAN

regnskapsskikk i Norge. Ledelsen er også ansvarlig for slik intern kontroll som den finner nødvendig for å kunne utarbeide et årsregnskap som ikke inneholder vesentlig feilinformasjon, verken som følge av misligheter eller utilsiktede feil.

Ved utarbeidelsen av årsregnskapet må ledelsen ta standpunkt til selskapets evne til fortsatt drift og opplyse om forhold av betydning for fortsatt drift. Forutsetningen om fortsatt drift skal legges til grunn for årsregnskapet så lenge det ikke er sannsynlig at virksomheten vil bli avvirket.

**Revisors oppgaver og plikter ved revisjonen av årsregnskapet**

Vårt mål er å oppnå betryggende sikkerhet for at årsregnskapet som helhet ikke inneholder vesentlig feilinformasjon, verken som følge av misligheter eller utilsiktede feil, og å avgi en revisjonsberetning som inneholder vår konklusjon. Betryggende sikkerhet er en høy grad av sikkerhet, men ingen garanti for at en revisjon utført i samsvar med lov, forskrift og god revisjonsskikk i Norge, herunder ISA-ene, alltid vil avdekke vesentlig feilinformasjon som eksisterer. Feilinformasjon kan oppstå som følge av misligheter eller utilsiktede feil. Feilinformasjon blir vurdert som vesentlig dersom den enkeltvis eller samlet med rimelighet kan forventes å påvirke økonomiske beslutninger som brukerne foretar basert på årsregnskapet.

For videre beskrivelse av revisors oppgaver og plikter vises det til <https://revisorforeningen.no/>

**Uttalelse om øvrige lovmessige krav**

**Konklusjon om årsberetningen**

Basert på vår revisjon av årsregnskapet som beskrevet ovenfor, mener vi at opplysningene i årsberetningen om årsregnskapet og forutsetningen om fortsatt drift og forslaget til anvendelse av overskuddet er konsistente med årsregnskapet og i samsvar med lov og forskrifter.

**Konklusjon om registrering og dokumentasjon**

Basert på vår revisjon av årsregnskapet som beskrevet ovenfor, og kontrollhandlinger vi har funnet nødvendig i henhold til internasjonal standard for attestasjonsoppdrag (ISAE) 3000 «Attestasjonsoppdrag som ikke er revisjon eller forenklet revisorkontroll av historisk finansiell informasjon», mener vi at ledelsen har oppfylt sin plikt til å sørge for ordentlig og oversiktlig registrering og dokumentasjon av selskapets regnskapsopplysninger i samsvar med lov og god bokføringskikk i Norge.

Nittedal, 06.03.2019

Revisjonsselskapet Olsson & CO DA

Lasse Olsson  
Registrert revisor

MEMBER OF THE NORWEGIAN ASSOCIATION OF AUDITORS